




Haber Başlıkları

- Avrupa Merkez Bankası'ndan dün yapılan açıklamaya göre Euro Bölgesi'nde 4. çeyrekte müzakere edilmiş ücretlerde artış %4,5'e geriledi. Veri 3. çeyrekte %4,7 seviyesindeydi.
- İngiltere Merkez Bankası (BoE) Bailey, enflasyon hedefine ulaşılmadan önce faizlerin düşmesinin mümkün olduğunu belirterek faiz indirim döngüsüne yaklaşıldığına dair ipucu verdi. Piyasanın bu yıl faiz indirimi beklemesini mantıklı bulduklarını ancak beklenen faiz indirimlerinin sayısı konusunda piyasa ile aynı düşüncede olmadıklarını ifade eden Bailey, hiçbir merkez bankasının ne zaman faiz indirimi yapılacağı konusunda sinyal vermediğini ve bu yıl para politikası konusunda dar bir bantta hareket edeceklerini belirtti.
- BoE Başkan Yardımcısı Broadbent ise faiz görünümüne ilişkin zaman ayarlamasının ekonomik verilere bağlı olduğunu ifade ederken, enflasyon tahminlerinin bu yıl içerisinde para politikasının gevşetilmesi ihtimalini işaret ettiğini belirtti.
- BoE yetkililerinden gelen açıklamalar GBPUSD paritesinde önemli bir hareketliliğe neden olmadı. Opsiyon fiyatlamalarından türetilen olasılıklara baktığımızda piyasalarda BoE'nin haziran toplantısında faiz indirime ihtimalinin %40 olarak fiyatlandığını görüyoruz. Teknik göstergelerin ürettikleri sinyaller doğrultusunda GBPUSD paritesinin kısa vadede 1,25 – 1,27 bandından işlem görmesini beklemekteyiz.
- Dün dolar endeksinde etkili olan düşüş eğilimi piyasalarda etkili oldu. Gün içerisinde 103,80 seviyesine kadar geri çekilen endeks, günü 104,08 seviyesinden düşüşle tamamlarken, ABD 10 yıllık tahvil faizi ise %4,2390 seviyesine inmesinin ardından günü %4,2740 seviyesinden sınırlı bir geri çekilme ile tamamladı.
- Dolar endeksindeki düşüş eğilimi ve ABD 10 yıllıklardaki yatay zayıf seyir çerçevesinde altının ons fiyatı dün 2030\$ seviyesi üzerine yükselerek son bir haftanın en yüksek seviyesine çıktı. 100 günlük ortalamasını yukarı yönlü kıran ve 1,08 üzerine yükselen EURUSD paritesi ise 1,0839 seviyesini test etmesi sonrasında günü 1,0811 seviyesinden yükselişle tamamladı.
- ABD'de resmî tatil nedeniyle pazartesi günü kapalı olan ABD borsaları dün düşüşle tamamladı. Kapanışta Dow Jones endeksi 50 puanın üzerinde değer kaybetti ve %0,17 azalarak 38.563,80 puana geriledi. S&P 500 endeksi %0,6 azalışla 4.975 puana ve Nasdaq endeksi %0,92 kayıpla 15.630,78 puana indi.
- Avrupa borsaları ise günü karışık bir seyrile tamamladı. Kapanışta Stoxx Europe 600 gösterge endeksi %0,1 azalarak 491,9 puana, İngiltere'de FTSE 100 endeksi %0,12 değer kaybederek 7.719,21 puana ve Almanya'da DAX 30 endeksi %0,14 gerileyerek 17.068,43 puana indi. Fransa'da CAC 40 endeksi %0,34 artarak 7.795,22 puana ve İtalya'da FTSE MIB 30 endeksi %0,8 yükselerek 31.701,48 puana çıktı.
- Bugün TSİ 22:00'da açıklanacak olan FOMC tutanakları yakından takip edilecek. Öncesinde ise TSİ 16:00'da bu yıl FOMC'de oy sahibi olan Atlanta Fed Başkanı Bostic konuşacak.

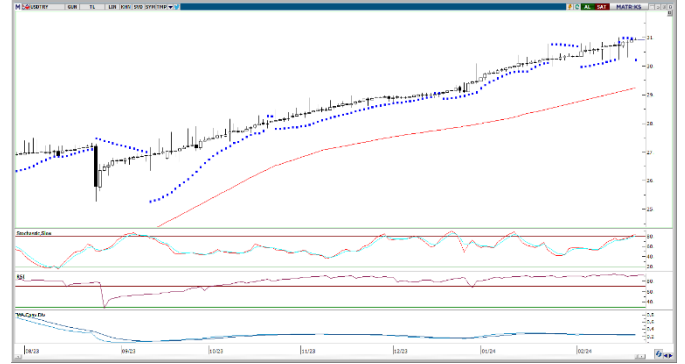
Günlük Ekonomi Takvimi

| Ülke | Veri | Saat | Beklenti | Önceki |
|---|---|-------|----------|--------|
|  | Atlanta Fed Başkanı Bostic'in Konuşması (FOMC'de oy sahibi) | 16:00 | | |
|  | Euro Bölgesi Şubat Ayı Öncü Tüketici Güven Endeksi | 18:00 | -15,5 | -16,1 |
|  | FOMC Toplantı Tutanaqları | 22:00 | | |

Teknik Analiz

USD/TRY

Dolar endeksinde dün gözlemlenen geri çekilme hareketine paralel olarak GoÜ para birimleri genelinde alıcılı bir seyir izlenirken, TL'nin dolar karşısında %0,22 oranında değer kaybederek alt sıralarda yer aldığı ve GoÜ para birimleri arasında negatif ayrıştığı gözlemlendi. Bununla birlikte USDTRY paritesi günü 30,92 seviyesi civarından yükselişle tamamlayarak rekor tazeledi. Türkiye 5 yıllık CDS primi ise 300 baz puan altında kalmaya devam ederek günü 294,13 baz puandan tamamladı. Teknik göstergeler kurda kısa vadeye ilişkin olarak 30 – 33 bandını ön plana çıkarmaya devam ediyor.



EUR/USD

Dün dolar endeksinde etkili olan düşüş eğilimi ile birlikte 100 GHO'yu yukarı yönlü kıran ve 1,08 üzerine yükselen EURUSD, 1,0839 seviyesini test etmesi sonrasında günü 1,0811 seviyesinden yükselişle tamamladı. Kısa vadeli düşüş kanalını ve 100 GHO'yu yukarı yönlü kıran paritede teknik göstergeler yükseliş çabasının korunabileceğini işaret ediyor. Yukarı yönlü hareketin sürmesi durumunda 1,0820, 1,0875 ve 1,0915 dirençleri takip edilecek. Aşağıda ise 1,0805'ten geçen 100 GHO ilk destek konumunda yer alırken, onun altında 1,0775 ve 1,07 destekleri bulunuyor.



XAU/USD

Dolar endeksindeki düşüş eğilimi ve ABD 10 yıllıklardaki yatay zayıf seyir çerçevesinde altının ons fiyatı dün 2030\$ seviyesi üzerine yükselerek son bir haftanın en yüksek seviyesine çıktı ve ardından günü 2024\$ civarından tamamladı. Altında yükseliş çabasının sürmesi durumunda 2030\$ direnci üzerinde bir günlük kapanış oluşup oluşmayacağını izleyeceğiz. 2030\$ üzerinde bir kapanış 203\$ ve 2045\$ dirençlerini gündeme getirebilir. Faiz indirim sürecine yaklaştıkça değerli metallerdeki yükseliş eğiliminin güç kazanmasını bekliyoruz.



XAG/USD

Dün 23,19\$ seviyesine kadar yükselerek 100 GHO'yu test eden gümüş, bu ortalamayı aşmayı başaramadı ve 23\$ seviyesine doğru geri çekildi. Teknik göstergelerin ürettikleri sinyaller doğrultusunda kısa vadede 22,70\$ – 23,50\$ bandında bir hareket bekliyoruz. Gümüşte kısa vadede yükseliş çabasının devamını bekliyoruz. Bugün itibarıyla 23,10\$ seviyesinden geçen 100 GHO ve 23,30\$ seviyesinden geçen 200 GHO önemli bir direnç bölgesi oluşturuyor. Yükselişlerin istikrar kazanabilmesi için bu direnç bölgesinin yukarı yönlü kırılması önem arz ediyor.



Yatırım Merkezlerimiz

Genel Müdürlük

Nispetiye Cad. B-3 Blok Kat: 9 Akmerkez Etiler - İSTANBUL
0 212 355 46 46

| | | |
|---|--|-------------------------------|
| Adana | Cemal Paşa Mah. Gazipaşa Bul. Cemal Uğurlu Apt. Kat: 1 D: 4 | (0 322) 457 77 55 |
| Akatlar İrtibat Bürosu | Akat Mahallesi Meydan Caddesi B Blok No: 16 D: 8 (Eski No D: 10) Beşiktaş | (0 212) 355 46 46 |
| Ankara | Remzi Oğuz Arık Mah. Tunalı Hilmi Cad. Yaprak Apt. No: 94 Kat: 2 D: 9 Kavaklıdere Çankaya | (0 312) 435 18 36 |
| Ankara - Çukurambar İrtibat Bürosu | Kızılırmak Mah.Ufuk Üniversitesi Cad. Next Level Loft Ofis No: 4/65 Kat: 24 Söğütözü Çankaya | (0 312) 909 87 70 |
| Antalya | Şirinyalı Mah. İsmet Gökşen Cad. Özden Apt. No:82/6 Muratpaşa | (0 242) 248 45 20 |
| Bakırköy | İstanbul Cad. Bakırköy İş Merkezi No: 6 Kat: 4 D: 14 Bakırköy | (0 212) 570 52 59 |
| Bodrum İrtibat Bürosu | Konacık Mahallesi, Atatürk Bulvarı, Arbor-Abdullah Ünal Çabuk İş Merkezi No: 285/1-A6 Bodrum | (0212) 355 46 46 |
| Bursa | Konak Mah. Barış (120) Sokak , Ofis Artı Binası, Dış kapı No:3 Daire:33 Nilüfer-BURSA | (0 224) 225 64 10 |
| Çankaya İrtibat Bürosu | Çankaya Mahallesi Cinnah Caddesi Cinnah Apartmanı No: 55 D: 7-8 Çankaya / ANKARA | (0212) 355 46 46 |
| Denizli | Urban İş Merkezi 2. Ticari Yol Daire 26 Kat: 6 Bayramyeri | (0 258) 265 87 85 |
| Erenköy | Bağdat Cad. Çubukçu Apt. No: 333 Kat: 2 D: 4 Kadıköy | (0 216) 348 82 82 |
| Gaziantep | İncilipinar Mah. Gazimuhtarpaşa Bul. Kepkepzade Park İş Merkezi B Blok No: 18 Kat: 1 D: 5 | (0 342) 232 35 35 |
| Girne | Ziya Rızkı Cad. Şehit Necati Gürkaya Sok. Kat: 1 D: 1 Girne - KKTC | (0 392) 815 14 54-55-56 |
| İzmir | Şair Eşref Bul. Ragıp Şanlı İş Merkezi No: 6 Kat: 3 D: 306 Çankaya | (0 232) 445 01 61 |
| İzmir Karşıyaka Şube | Yalı Mahallesi Ahmet Kemal Baysak Bulvarı No:42 D:11 | (0 232) 241 19 24 |
| İzmir İrtibat Bürosu | Şehit Nevres Bulvarı Eczacıbaşı Apartmanı No: 7 Kat: 2 Daire: 5 Pasaport Alsancak - Konak | (0 232) 241 24 50 |
| İzmit | Hürriyet Cad. Kaya İşhanı No: 39/5 İzmit | (0 262) 323 11 33 |
| İzmit İrtibat Bürosu | Ömerağa Mah. Alemdar Cad. İ. Kolaylı Apt. No: 8 Kat: 2 İzmit | (0 262) 260 01 01 |
| Karadeniz Ereğli | Murtaza Mah. Hamamüstü Sok. İ. Esat Taneri İş Merkezi No: 19 Kat: 2 Karadeniz Ereğli | (0 372) 316 40 50 |
| Kartal | Üsküdar Cad. Cevat Kayacan Apt. No: 26 Kat: 4 D: 8 Kartal | (0 216) 306 22 71 - 306 22 06 |
| Kayseri | Hunat Mah. Nuh Mehmet Baldöktü Sok. Gürcüoğlu Plaza No: 5 K: 3 D: 11 Melikgazi | (0 352) 221 08 68 - 222 82 51 |
| Marmaris İrtibat Bürosu | Kemeraltı Mah. Orgeneral Mustafa Muğlalı Cad. Güven Apt. No: 22 D: 2 Marmaris | (0 252) 321 08 00 |
| Merkez Şube | Akat Mahallesi Meydan Caddesi B Blok No: 16 D: 7 (Eski No D: 9) Beşiktaş | (0 212) 355 46 46 |
| Mersin | İnönü Mah. 1401 Sok. No:32 Pozcu Evo Kat:2 No:10-11 Yenişehir Mersin | (0 324) 238 11 89 |
| Trabzon İrtibat Bürosu | Kemerkaya Mahallesi Halkevi Cad. Mandıralı İş Merkezi No: 4 Daire: 4 Ortahisar | (0 462) 432 24 50 |

Uyarı Notu

Bu raporda yer alan yatırım bilgi, yorum ve tavsiyeleri, yorum ve tavsiyede bulunanların kişisel görüşlerine dayanmakta olup finansal bilgi ve genel yatırım tavsiyesi kapsamında hazırlanmıştır ve hiçbir şekilde yatırım danışmanlığı kapsamında değildir. Yatırım danışmanlığı hizmeti; yetkili kuruluşlar tarafından kişilerin risk ve getiri tercihleri dikkate alınarak kişiye özel sunulmaktadır. Burada yer alan yorum ve tavsiyeler ise genel niteliktedir. Bu tavsiyeler, mali durumunuz ile risk ve getiri tercihlerinize uygun olmayabilir. Bu nedenle, sadece burada yer alan bilgilere dayanarak yatırım kararı verilmesi beklentilerinize uygun sonuçlar doğurmayabilir.

Yatırım Danışmanlığı hizmeti talep edilmesi halinde; yatırımcının Tacirler Yatırım Menkul Değerler A.Ş. ile Yatırım Danışmanlığı sözleşmesi imzalamış olması, Yerindelik Testi'ni tamamlamış ve risk grubunun belirlenmiş olması zorunludur.

Bu raporda yer alan her türlü bilgi, yorum ve tavsiye uygunluk testi ile tespit edilecek risk grubunuz ve getiri beklentiniz ile uyumlu olmayabilir. Dolayısıyla, uygunluk testi neticesinde risk grubunuz tespit edilmeden sadece burada yer alan bilgilere dayanılarak yatırım kararı verilmesi amaç, bilgi ve tecrübenize uygun sonuçlar doğurmayabilir.

Bu rapor herhangi bir sürede belirli bir getirinin sağlanacağına dair bir taahhüt içermemekte olup, zaman içerisinde piyasa koşullarında meydana gelen değişiklikler nedeniyle yorum ve tavsiyelerde değişiklikler söz konusu olabilir. Bu raporda bahsedilen yatırım araçlarının fiyatları ve değerleri yatırımcıların menfaatlerine aykırı olarak hareket edebilir ve netice itibarıyla yatırımcılar anaparalarını kaybetme riski ile karşı karşıya kalabilirler. Bu raporda yer alan geçmiş performans verileri gelecekte elde edilecek sonuçların bir garantisi olarak kabul edilemez.

Bu raporda yer alan tüm bilgiler ve görüşler yatırımcıları bilgilendirmek amacıyla, Tacirler Yatırım Menkul Değerler A.Ş. tarafından güncel ve güvenilir kaynaklardan temin edilmiş olmakla beraber, Tacirler Yatırım Menkul Değerler A.Ş. söz konusu bilgilerin doğru ve tam olduğunu taahhüt etmemektedir. Raporlardaki yorumlardan, bilgilerin tam veya doğru olmaması ve/veya güncellenme nedeniyle doğabilecek maddi ve manevi zararlardan Tacirler Yatırım Menkul Değerler A.Ş. ve çalışanları sorumlu tutulamaz.

Bu rapor, sadece gönderildiği kişilerin kullanımı içindir. Bu raporun tümü veya bir kısmı Tacirler Yatırım Menkul Değerler A.Ş.'nin yazılı izni olmadan çoğaltılamaz, yayınlanamaz veya üçüncü kişilere gösterilemez, ticari amaçla kullanılamaz. Aksi halde, Tacirler Yatırım Menkul Değerler A.Ş. uğramış olduğu bütün zarar ve ziyarı talep etme hakkını saklı tutar.