












Haber Başlıkları

- Yerel seçimlerin ardından yeni haftanın ilk işlem gününde Türk lirası dolar karşısında %0,3'ün üzerinde değer kazanarak GoÜ para birimleri arasında en iyi performans gösteren para birimi konumunda yer aldı ve pozitif ayrıştı. TL'deki olumlu ayrışma ile birlikte dün düşüş kaydeden USDTRY paritesi, cuma günü 32,3755 kapanış seviyesinden dün itibarıyla 32,2757 seviyesine geriledi. Türkiye 5 yıllık CDS primi ise dün 310,07 baz puandan yatay bir kapanış gerçekleştirdi.
- ABD'de ISM İmalat Endeksi mart ayında 47,8 seviyesinden 50,3 seviyesine yükselerek 48,3 olan piyasa medyan tahminini oldukça üzerinde gerçekleştirdi. Detayları bültenimizin Makroekonomik Gelişmeler bölümünde bulabilirsiniz.
- Haftanın ilk işlem gününde dolar endeksi yükselişini 105 seviyesi üzerine taşıyarak (105,07) 14 Kasım'dan bu yana en yüksek seviyesine ulaştı. ABD 10 yıllık tahvil faizi ise %4,3390 seviyesine kadar tırmanmasının ardından günü %4,3180 seviyesinden yükselişle kapandı.
- Dolar endeksindeki yükselişin dün 105 seviyesi üzerine ulaşması ile birlikte EURUSD paritesi 1,0731 seviyesine kadar gerileyerek şubat ortasından bu yana en düşük seviyesine indi.
- Japonya Maliye Bakanı Shunichi Suzuki bugün Asya seansında yaptığı açıklamasında, yetkililerin döviz piyasasındaki aşırı oynaklığa karşı hiçbir seçeneği göz ardı etmeden uygun önlemleri almaya hazır olduklarını belirtti. Suzuki, olağan kabine toplantısının ardından düzenlediği basın toplantısında, "Günlük piyasa hareketlerini dikkatle izliyoruz" dedi.
- Japonya Merkez Bankasının faiz artırımını kararının ardından sıkılaştırmanın devamlılık gösterecek bir süreci işaret etmemesi ile birlikte yende oluşan değer kaybı sürerken, USDJPY paritesi 151 üzerinde kalmaya ve son 34 yılın zirve seviyelerinde gezinmeye devam ediyor. Teknik göstergeler paritedeki yükseliş eğiliminin korunduğunun sinyalini verirken, teknik olarak 152 direncinin aşılması yendeki kayıpların derinleşmesine yol açabilir.
- New York Fed'in Çok Değişkenli Çekirdek Trend Enflasyon göstergesi ocak ayındaki %3 seviyesinden şubat ayında %2,9'a gerileyerek fiyat baskılarında sınırlı da olsa bir azalma yaşandığını ortaya koydu. Banka'nın fiyat baskılarının uzun dönemli eğilimini ortaya koyan endeks, Haziran 2022'de %5,43 ile zirve yapmasından bu yana dengeli bir şekilde soğuma gösteriyor.
- ABD borsaları haftanın ilk işlem gününü karışık bir seyirle tamamladı. Kapanışta Dow Jones endeksi 200 puanın üzerinde değer kaybetti ve %0,6 azalarak 39.566,85 puana geriledi. S&P 500 endeksi %0,2 azalışla 5.243,77 puana inerken, Nasdaq endeksi %0,11 kazançla 16.396,83 puana çıktı.
- Avrupa borsalarında da dün kapanışta karışık bir seyir hakimdi. Almanya'da DAX endeksi günü %0,08'lik sınırlı bir yükselişle 18.492,49 puandan tamamlarken, İngiltere'de FTSE 100 endeksi %0,26'lık primle 7.952,62 puan seviyesinden günü tamamladı. Fransa'da CAC 40 endeksi %0,01'lik yükselişle 8.205,81 puandan kapanırken, İtalya'da FTSE MIB 300 endeksi ise %0,03'lik düşüşle 34.750,35 puandan günü kapattı.

Günlük Ekonomi Takvimi

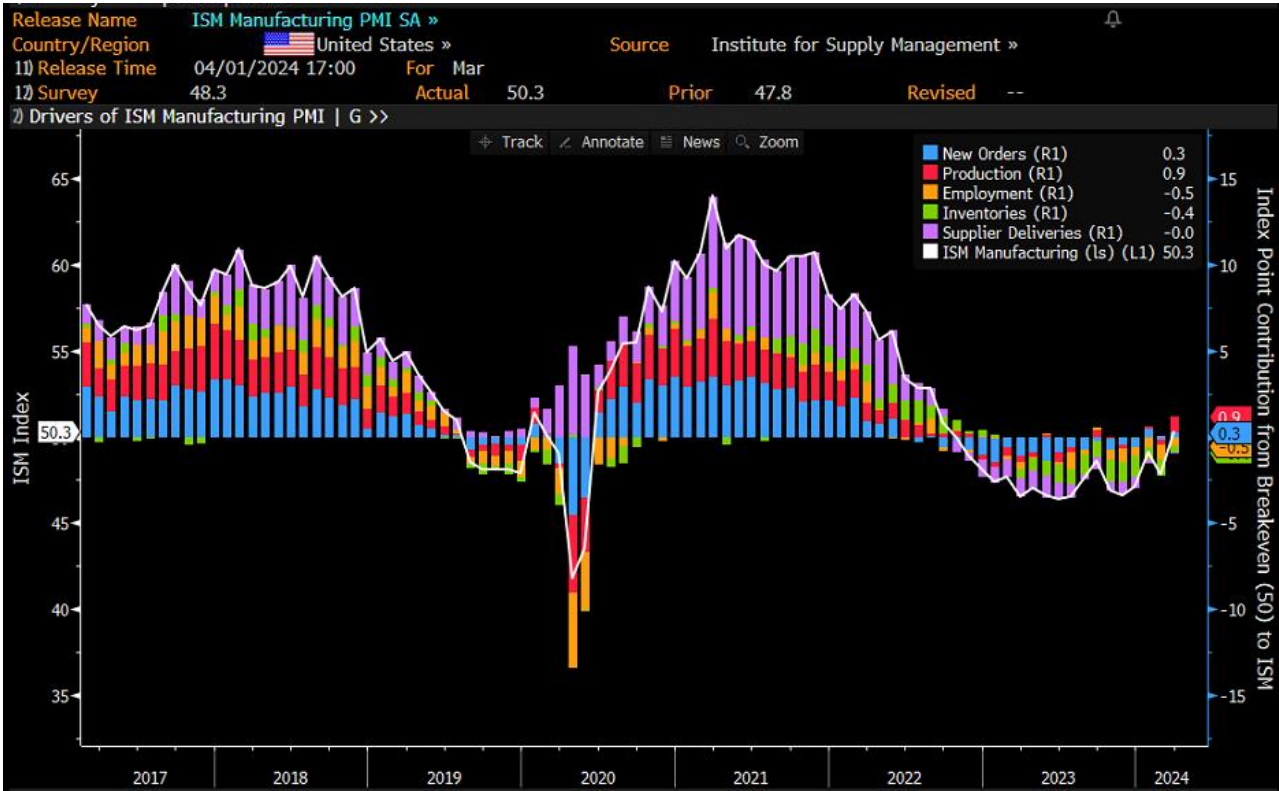
Ülke	Veri	Saat	Beklenti	Önceki
	Almanya Mart Ayı Nihai İmalat PMI Endeksi	10:55	41,6	41,6
	Euro Bölgesi Mart Ayı Nihai İmalat PMI Endeksi	11:00	45,7	45,7
	İngiltere Mart Ayı Nihai İmalat PMI Endeksi	11:30	49,9	49,9
	Almanya Mart Ayı Öncü Aylık TÜFE	15:00	%0,5	%0,4
	Almanya Mart Ayı Yıllık Aylık TÜFE	15:00	%2,2	%2,5
	ABD Şubat Ayı JOLTS Yeni İş İmkanları	17:00	8770K	8863K
	ABD Şubat Ayı Fabrika Siparişleri	17:00	%1	-%3,6
	ABD Şubat Ayı Nihai Dayanıklı Mal Siparişleri	17:00	%1,4	%1,4
	ABD Şubat Ayı Nihai Çekirdek Dayanıklı Mal Siparişleri	17:00	-	%0,5
	Cleveland Fed Başkanı Mester'in Konuşması (FOMC'de oy sahibi)	19:05		
	San Francisco Fed Başkanı Daly'nin Konuşması (FOMC'de oy sahibi)	20:30		

Makroekonomik Gelişmeler

ISM İmalat Endeksi Ekim 2022'den bu yana ilk kez 50 eşik değerini üzerinde

ABD'de ISM İmalat Endeksi mart ayında 47,8 seviyesinden 50,3 seviyesine yükselerek 48,3 olan piyasa medyan tahminini oldukça üzerinde gerçekleştirdi. Bununla birlikte ISM İmalat Endeksi mart ayında Ekim 2022'den bu yana ilk kez 50 eşik değerini üzerine yükselmiş oldu. Verinin alt kalemlerini incelediğimizde yeni siparişler endeksinin mart ayında 49,2'den 51,4'e yükseldiği, istihdam alt endeksinin ise 45,9'dan 47,4'e çıktığı takip edildi. Üretim aktivitesine ilişkin alt endekste ise 48,4'ten 54,6'ya güçlü bir yükseliş yaşandığı dikkat çekti.

- Cuma günü açıklanacak olan mart ayı istihdam verileri öncesinde ISM verisinin istihdam alt kaleminde görülen sınırlı iyileşme zayıf bir istihdam verisi görebileceğimizi işaret ediyor. Mart ayında söz konusu alt endekste 47,4'e iyileşme görülse de endeksin 50 eşik seviyesinde altına kalarak daralma bölgesinde kalmayı sürdürdüğü izleniyor. Piyasa tahminlerinin de hali hazırda şubat ayına göre zayıflayan bir tarım dışı beklentisi ortaya koyduğunu izliyoruz. Bloomberg anketine göre cuma günü açıklanacak olan veri setinde işsizlik oranının %3,9'da sabit kalması, tarım dışı istihdam verisini ise 203K ile şubat ayında göre (275K) daha sınırlı bir istihdam artışını işaret etmesi bekleniyor.



Teknik Analiz

USD/TRY

Yerel seçimlerin ardından yeni haftanın ilk işlem gününde Türk lirası dolar karşısında %0,3'ün üzerinde değer kazanarak GoÜ para birimleri arasında en iyi performans gösteren para birimi konumunda yer aldı ve pozitif ayrıştı. TL'deki olumlu ayrışma ile birlikte dün düşüş kaydeden USDTRY paritesi, cuma günü 32,3755 kapanış seviyesinden dün itibarıyla 32,2757 seviyesine geriledi. Türkiye 5 yıllık CDS primi ise dün 310,07 baz puandan yatay bir kapanış gerçekleştirdi. Kısa vadeye ilişkin olarak kurda 32 – 33 bandını ön plana çıkarmaya devam ediyoruz.



EUR/USD

Haftanın ilk işlem gününde dolar endeksi yükselişini 105 seviyesi üzerine taşıyarak (105,07) 14 Kasım'dan bu yana en yüksek seviyesine ulaşırken, EURUSD paritesi ise 1,0731 seviyesine kadar gerileyerek şubat ortasından bu yana en düşük seviyesine indi. Paritede kısa vadeli aşağı yönlü risklerin korunduğunu izliyoruz. Yükseliş çabalarının satış fırsatı olarak sınırlı kalmaya devam ettiği EURUSD paritesinde aşağı yönlü eğilimin sürmesi durumunda 1,07 ve 1,0675 desteklerini izleyeceğiz. Yukarıda ise 1,0760 ve 1,0820 seviyeleri direnç konumunda.



XAU/USD

Dün piyasa açılışında 2.265\$ üzerini test ederek rekor tazeleyen ons altında kısa vadeli yükseliş eğiliminin korunduğunu izliyoruz. Teknik göstergelerin ürettikleri sinyaller doğrultusunda altındaki güçlü seyrin devamını bekliyoruz. Teknik ve temel gelişmeleri analiz ettiğimizde altının bu yıl yükseliş hareketini henüz tamamlamamış olduğunu kanaatine varıyoruz. Rekor yüksek seviyelerde hareket eden altında önemli bir direnç bulunmamakla birlikte, teknik göstergeler kısa vadede 2.200\$ – 2.300\$ bandında bir seyrin etkili olabileceğini işaret ediyor.



XAG/USD

Haftanın ilk işlem gününde 25,38\$ seviyesine kadar tırmanan gümüş, öğleden sonra kazançlarının bir kısmını silerek günü %0,3'lük sınırlı bir yükselişle 25,08\$ puandan tamamladı. Teknik göstergelerin ürettikleri sinyaller doğrultusunda gümüşün kısa vadede 25,80\$ direnç seviyesinin altında işlem görmeye devam edebileceği ve yakın vadede 24\$ – 25,80\$ seviyeleri arasında hareket edebileceği görüşündeyiz. Gümüşte 25,80\$ direnç bölgesini takip etmeye devam edeceğiz, zira yükselişlerin istikrar kazanması açısından bu direncin aşılması önem arz ediyor.



Yatırım Merkezlerimiz

Genel Müdürlük

Nispetiye Cad. B-3 Blok Kat: 9 Akmerkez Etiler - İSTANBUL
0 212 355 46 46

Adana	Cemal Paşa Mah. Gazipaşa Bul. Cemal Uğurlu Apt. Kat: 1 D: 4	(0 322) 457 77 55
Akatlar İrtibat Bürosu	Akat Mahallesi Meydan Caddesi B Blok No: 16 D: 8 (Eski No D: 10) Beşiktaş	(0 212) 355 46 46
Ankara	Remzi Oğuz Arık Mah. Tunali Hilmi Cad. Yaprak Apt. No: 94 Kat: 2 D: 9 Kavaklıdere Çankaya	(0 312) 435 18 36
Ankara - Çukurambar İrtibat Bürosu	Kızılırmak Mah.Ufuk Üniversitesi Cad. Next Level Loft Ofis No: 4/65 Kat: 24 Söğütözü Çankaya	(0 312) 909 87 70
Antalya	Şirinyalı Mah. İsmet Gökşen Cad. Özden Apt. No:82/6 Muratpaşa	(0 242) 248 45 20
Bakırköy	İstanbul Cad. Bakırköy İş Merkezi No: 6 Kat: 4 D: 14 Bakırköy	(0 212) 570 52 59
Bodrum İrtibat Bürosu	Konacık Mahallesi, Atatürk Bulvarı, Arbor-Abdullah Ünal Çabuk İş Merkezi No: 285/1-A6 Bodrum	(0212) 355 46 46
Bursa	Konak Mah. Barış (120) Sokak , Ofis Artı Binası, Dış kapı No:3 Daire:33 Nilüfer-BURSA	(0 224) 225 64 10
Çankaya İrtibat Bürosu	Çankaya Mahallesi Cinnah Caddesi Cinnah Apartmanı No: 55 D: 7-8 Çankaya / ANKARA	(0212) 355 46 46
Denizli	Urban İş Merkezi 2. Ticari Yol Daire 26 Kat: 6 Bayramyeri	(0 258) 265 87 85
Erenköy	Bağdat Cad. Çubukçu Apt. No: 333 Kat: 2 D: 4 Kadıköy	(0 216) 348 82 82
Gaziantep	İncilipinar Mah. Gazimuhtarpaşa Bul. Kepkepzade Park İş Merkezi B Blok No: 18 Kat: 1 D: 5	(0 342) 232 35 35
Girne	Ziya Rızıkı Cad. Şehit Necati Gürkaya Sok. Kat: 1 D: 1 Girne - KKTC	(0 392) 815 14 55-0533 889 15 51
İzmir	Şair Eşref Bul. Ragıp Şanlı İş Merkezi No: 6 Kat: 3 D: 306 Çankaya	(0 232) 445 01 61
İzmir Karşıyaka Şube	Yalı Mahallesi Ahmet Kemal Baysak Bulvarı No:42 D:11	(0 232) 241 19 24
İzmir İrtibat Bürosu	Şehit Nevres Bulvarı Eczacıbaşı Apartmanı No: 7 Kat: 2 Daire: 5 Pasaport Alsancak - Konak	(0 232) 241 24 50
İzmit	Hürriyet Cad. Kaya İşhanı No: 39/5 İzmit	(0 262) 323 11 33
İzmit İrtibat Bürosu	Ömerağa Mah. Alemdar Cad. İ. Kolaylı Apt. No: 8 Kat: 2 İzmit	(0 262) 260 01 01
Karadeniz Ereğli	Murtaza Mah. Hamamüstü Sok. İ. Esat Taneri İş Merkezi No: 19 Kat: 2 Karadeniz Ereğli	(0 372) 316 40 50
Kartal	Üsküdar Cad. Cevat Kayacan Apt. No: 26 Kat: 4 D: 8 Kartal	(0 216) 306 22 71-306 22 06
Kayseri	Hunat Mah. Nuh Mehmet Baldöktü Sok. Gürcüoğlu Plaza No: 5 K: 3 D: 11 Melikgazi	(0 352) 221 08 68-222 82 51
Marmaris İrtibat Bürosu	Kemeraltı Mah. Orgeneral Mustafa Muğlalı Cad. Güven Apt. No: 22 D: 2 Marmaris	(0 252) 321 08 00
Merkez Şube	Akat Mahallesi Meydan Caddesi B Blok No: 16 D: 7 (Eski No D: 9) Beşiktaş	(0 212) 355 46 46
Mersin	İnönü Mah. 1401 Sok. No:32 Pozcu Evo Kat:2 No:10-11 Yenişehir Mersin	(0 324) 238 11 89
Trabzon İrtibat Bürosu	Kemerkaya Mahallesi Halkevi Cad. Mandıralı İş Merkezi No: 4 Daire: 4 Ortahisar	(0 462) 432 24 50

Uyarı Notu

Bu raporda yer alan yatırım bilgi, yorum ve tavsiyeleri, yorum ve tavsiyede bulunanların kişisel görüşlerine dayanmakta olup finansal bilgi ve genel yatırım tavsiyesi kapsamında hazırlanmıştır ve hiçbir şekilde yatırım danışmanlığı kapsamında değildir. Yatırım danışmanlığı hizmeti; yetkili kuruluşlar tarafından kişilerin risk ve getiri tercihleri dikkate alınarak kişiye özel sunulmaktadır. Burada yer alan yorum ve tavsiyeler ise genel niteliktedir. Bu tavsiyeler, mali durumunuz ile risk ve getiri tercihlerinize uygun olmayabilir. Bu nedenle, sadece burada yer alan bilgilere dayanarak yatırım kararı verilmesi beklentilerinize uygun sonuçlar doğurmayabilir.

Yatırım Danışmanlığı hizmeti talep edilmesi halinde; yatırımcının Tacirler Yatırım Menkul Değerler A.Ş. ile Yatırım Danışmanlığı sözleşmesi imzalamış olması, Yerindelik Testi'ni tamamlamış ve risk grubunun belirlemiş olması zorunludur.

Bu raporda yer alan her türlü bilgi, yorum ve tavsiye uygunluk testi ile tespit edilecek risk grubunuz ve getiri beklentiniz ile uyumlu olmayabilir. Dolayısıyla, uygunluk testi neticesinde risk grubunuz tespit edilmeden sadece burada yer alan bilgilere dayanılarak yatırım kararı verilmesi amaç, bilgi ve tecrübenize uygun sonuçlar doğurmayabilir.

Bu rapor herhangi bir sürede belirli bir getirinin sağlanacağına dair bir taahhüt içermemekte olup, zaman içerisinde piyasa koşullarında meydana gelen değişiklikler nedeniyle yorum ve tavsiyelerde değişiklikler söz konusu olabilir. Bu raporda bahsedilen yatırım araçlarının fiyatları ve değerleri yatırımcıların menfaatlerine aykırı olarak hareket edebilir ve netice itibarıyla yatırımcılar anaparalarını kaybetme riski ile karşı karşıya kalabilirler. Bu raporda yer alan geçmiş performans verileri gelecekte elde edilecek sonuçların bir garantisi olarak kabul edilemez.

Bu raporda yer alan tüm bilgiler ve görüşler yatırımcıları bilgilendirmek amacıyla, Tacirler Yatırım Menkul Değerler A.Ş. tarafından güncel ve güvenilir kaynaklardan temin edilmiş olmakla beraber, Tacirler Yatırım Menkul Değerler A.Ş. söz konusu bilgilerin doğru ve tam olduğunu taahhüt etmemektedir. Raporlardaki yorumlardan, bilgilerin tam veya doğru olmaması ve/veya güncellenme nedeniyle doğabilecek maddi ve manevi zararlardan Tacirler Yatırım Menkul Değerler A.Ş. ve çalışanları sorumlu tutulamaz.

Bu rapor, sadece gönderildiği kişilerin kullanımı içindir. Bu raporun tümü veya bir kısmı Tacirler Yatırım Menkul Değerler A.Ş.'nin yazılı izni olmadan çoğaltılamaz, yayınlanamaz veya üçüncü kişilere gösterilemez, ticari amaçla kullanılamaz. Aksi halde, Tacirler Yatırım Menkul Değerler A.Ş. uğramış olduğu bütün zarar ve ziyanı talep etme hakkını saklı tutar.