

Öne Çıkan Gelişmeler

Dün küresel piyasalarda karışık bir görünüm ön plandaydı. ABD pay piyasalarında karışık bir seyir izlenirken, Avrupa borsalarının ise günü yükselişle tamamladığı izlendi. Mart ayında %0,4 artış göstermesi beklenen Almanya fabrika siparişleri %0,4'lük düşüş göstererek beklentilerin oldukça altında bir performansı işaret etti. Verilerin ardından paritede önemli bir hareketlilik görülme de Almanya genelinde daralmaya devam eden aktivite Avrupa Merkez Bankası'nın bu yıl Fed'den daha önce ve daha fazla faiz indirimi yapacağına ilişkin beklentimizi destekler nitelikte. Bugün yurt dışı veri takviminde Almanya sanayi üretimi verileri ve Fed üyelerinin konuşmaları yer alıyor.

Küresel Borsalar:

- ABD borsaları günü karışık bir seyirle tamamladı. Kapanışta Dow Jones endeksi %0,08 artarak 38.884,26 puana yükselirken, kazanç serisini beşinci güne taşıdı. S&P 500 endeksi %0,13 kazançla 5.187,70 puana çıkarken, Nasdaq endeksi %0,1 azalışla 16.332,56 puana düştü.
- Avrupa borsaları ise dün yükselişle kapattı. Kapanışta gösterge endeksi Stoxx Europe 600, %1,14 artışla 514,02 puana çıktı. İngiltere'de FTSE 100 endeksi %1,22 değer kazanarak 8.313,67 puana, Almanya'da DAX 30 endeksi %1,4 yükselerek 18.430,05 puana ve Fransa'da CAC 40 endeksi %0,99 artarak 8.075,68 puana ulaştı. İtalya'da FTSE MIB 30 endeksi ise %0,75 artışla 34.242,49 puana yükseldi.
- Bu sabah saatlerinde Asya borsalarının tamamı satıcı işlem görürken, Japonya Nikkei endeksinde düşüş %1,5'e ulaşmış durumda. ABD endeks vadeliyelerinin de satıcı seyretiltiği dikkat çekiyor.

Tahvil Piyasaları:

- ABD Hazinesi'nin dün düzenlediği 58 milyar dolarlık 3 yıl vadeli tahvil ihalesinde talep / satış rasyosunun 2,63x ile güçlü bir talebi işaret etmesi sonrasında ABD tahvil faizlerindeki gerileme devam etti. ABD'de 10 yıllık tahvil faizi %4,42 seviyesine kadar gerileyerek son bir ayın en düşük seviyesini test etmesi sonrasında günü %4,4570 seviyesinden düşüşle kapattı. ABD 5 yıllık tahvil faizi %4,47 seviyesinden, 2 yıllık tahvil faizi ise %4,83 seviyesinden sınırlı bir düşüşle günü tamamladı.
- Avrupa cephesinde de tahvil faizlerindeki gerileme dördüncü gününde de devam etti. Almanya 10 yıllık tahvil faizi %2,42 seviyesine kadar inerken, İtalya 10 yıllıklar ise %3,72 seviyesini test etti.





Para Piyasaları:

- Dün 105,46 seviyesine kadar yükselen dolar endeksi, günü 105,43 civarından yükselişle tamamladı ve yükselişini ikinci güne taşıdı.
- Dolar endeksinde yönün yeniden yukarı dönmesi ile birlikte kazançlarını koruyamayan EURUSD paritesi, günü 1,0753 seviyesinden %0,1'lik düşüşle tamamladı.
- Japonya Merkez bankası Ueda, zayıf yenin fiyatlar üzerindeki etkisini yakından izleyeceklerini dile getirmesi yendeki hareketliliği sakinleştirmede. Geçtiğimiz hafta cuma günü 152 seviyesi altına kadar inen USDJPY'de bu hafta başından itibaren yeniden yükseliş söz konusu. Dün 154,75'e tırmanan parite, bu sabah saatlerinde 155 üzerinde hareket ediyor.

Emtia Piyasaları:

- Dolar endeksindeki yükseliş değerli metallerde dün satıcı bir seyir izlenmesine yol açtı. Ons altın günü 2.314 seviyesinden, gümüş ise 27,244\$ seviyesinden düşüşle kapattı. Altın / gümüş rasyosu ise 84,85 seviyesine yükseldi.
- Brent petrol varil başına 83,80\$ seviyesi üzerine yükselmesinin ardından kazançlarını koruyamayarak geri çekildi ve günü 83,16\$ seviyesinden düşüşle tamamladı. Amerikan Petrol Enstitüsü'nün stokların 3 Mayıs'ta sona eren haftada 509.000 varil arttığını açıklaması petroldeki gerilemede etkili oldu.

Günlük Ekonomi Takvimi

Ülke	Veri	Saat	Beklenti	Önceki
	Almanya Mart Ayı Aylık Sanayi Üretimi	09:00	-%1	%2,1
	Almanya Mart Ayı Yıllık Sanayi Üretimi	09:00	-%3,6	-%4,9
	Fed YK Üyesi Jefferson'ın Konuşması	18:00		
	Boston Fed Başkanı Collins'in Konuşması	18:45		
	Fed YK Üyesi Cook'un Konuşması	20:30		

Kaynak: Bloomberg

Teknik Analiz

USD/TRY

Dün yurt içinde tahvil getirileri gerilerken, risk primindeki düşüşün hızlandığı ve kurda sakin bir seyrin ön plana çıktığı takip edildi. Dolar endeksinde yönün yeniden yukarı dönmesi ile birlikte dün GoÜ para birimleri satış ağırlıklı bir seyir izlerken, Türk lirası dolar karşısında yatay kalarak görece olumlu ayrıştı. USDTRY paritesi ise günü 32,2652 seviyesinden yatay kapattı. Türkiye 5 yıllık CDS primi dün 284,73 baz puana gerileyerek yılbaşından bu yana en düşük seviyesine indi. Kurda kısa vadeye ilişkin 30 – 33 bandını ön plana çıkarmaya devam ediyoruz.



EUR/USD

Kısa vadeli yükseliş kanalı içerisindeki hareketini sürdüren EURUSD paritesinde bu sabah saatlerinde kanal desteği yakınında bir hareket izliyoruz. Kanal desteğinin geçtiği 1,0720 bölgesi önemli, zira bu seviyenin aşağı yönlü kırılması kanalın da kırılmasına yol açacağından düşüşlerin hız kazanmasına sebep olabilir. Teknik göstergeler paritede kısa vadeye ilişkin olarak 1,0650 – 1,0850 bandını ön plana çıkarmaya devam ediyor. 1,0850 öncesinde 1,0760 ve 1,0820 direnç konumunda yer alırken, 1,0650 öncesinde ise 1,0726, 1,07 ve 1,0675 destekleri bulunuyor.



XAU/USD

Teknik göstergeler ons altında aşağı yönlü düzeltme eğiliminin korunduğunu gösteriyor. Dolayısı ile yükselişlerin sınırlı kaldığı mevcut teknik görünümün bir süre daha devam etmesini bekliyoruz. Aşağıda 2.305\$, 2.285\$ ve 2.261\$ destekleri, yukarıda ise 2.328\$, 2.360\$ ve 2.378\$ dirençleri bulunuyor. Diğer yandan altın ETF'lerindeki alımlar devam ederken, faiz indirim sürecine doğru ilerleniyor olması da yukarı yönlü potansiyelin henüz sona ermediğini işaret ediyor. Dolayısı ile altındaki mevcut geri çekilmeyi bir düzeltme olarak okuyoruz.



XAG/USD

Bu sabah saatlerinde kısa vadeli yükseliş kanalının üst sınırında hareket etmeye devam eden gümüşte teknik göstergeler kanal direncine denk gelen 27,50\$ seviyesinin günlük kapanış bazında kırılmaması durumunda mevcut seviyelerin satış fırsatı sunabileceğini gösteriyor. Teknik göstergelerin ürettikleri sinyaller doğrultusunda 27,50\$ direncinin aşılamaması durumunda aşağıda 27,40\$, 27\$ ve 26,64\$ desteklerini takip edeceğiz. Yukarıda ise ilk direnç seviyemiz kanal sınırına denk gelen 27,50\$ seviyesi. Bu seviye üzerinde 27,70\$, 28\$ ve 28,30\$ dirençleri yer alıyor.



Yatırım Merkezlerimiz

Genel Müdürlük

Nispetiye Cad. B-3 Blok Kat: 9 Akmerkez Etiler - İSTANBUL
0 212 355 46 46

Adana	Cemal Paşa Mah. Gazipaşa Bul. Cemal Uğurlu Apt. Kat: 1 D: 4	(0 322) 457 77 55
Akatlar İrtibat Bürosu	Akat Mahallesi Meydan Caddesi B Blok No: 16 D: 8 (Eski No D: 10) Beşiktaş	(0 212) 355 46 46
Ankara	Remzi Oğuz Arık Mah. Tunalı Hilmi Cad. Yaprak Apt. No: 94 Kat: 2 D: 9 Kavaklıdere Çankaya	(0 312) 435 18 36
Ankara - Çukurambar İrtibat Bürosu	Kızılırmak Mah.Ufuk Üniversitesi Cad. Next Level Loft Ofis No: 4/65 Kat: 24 Söğütözü Çankaya	(0 312) 909 87 70
Antalya	Şirinyalı Mah. İsmet Gökşen Cad. Özden Apt. No:82/6 Muratpaşa	(0 242) 248 45 20
Bakırköy	İstanbul Cad. Bakırköy İş Merkezi No: 6 Kat: 4 D: 14 Bakırköy	(0 212) 570 52 59
Bodrum İrtibat Bürosu	Konacık Mahallesi, Atatürk Bulvarı, Arbor-Abdullah Ünal Çabuk İş Merkezi No: 285/1-A6 Bodrum	(0212) 355 46 46
Bursa	Konak Mah. Barış (120) Sokak , Ofis Artı Binası, Dış kapı No:3 Daire:33 Nilüfer-BURSA	(0 224) 225 64 10
Çankaya İrtibat Bürosu	Çankaya Mahallesi Cinnah Caddesi Cinnah Apartmanı No: 55 D: 7-8 Çankaya / ANKARA	(0212) 355 46 46
Denizli	Urban İş Merkezi 2. Ticari Yol Daire 26 Kat: 6 Bayramyeri	(0 258) 265 87 85
Erenköy	Bağdat Cad. Çubukçu Apt. No: 333 Kat: 2 D: 4 Kadıköy	(0 216) 348 82 82
Gaziantep	İncilipinar Mah. Gazimuhtarpaşa Bul. Kepkepzade Park İş Merkezi B Blok No: 18 Kat: 1 D: 5	(0 342) 232 35 35
Girne	Ziya Rızkı Cad. Şehit Necati Gürkaya Sok. Kat: 1 D: 1 Girne - KKTC	(0 392) 815 14 55-0533 889 15 51
İzmir	Şair Eşref Bul. Ragıp Şanlı İş Merkezi No: 6 Kat: 3 D: 306 Çankaya	(0 232) 445 01 61
İzmir Karşıyaka Şube	Yalı Mahallesi Ahmet Kemal Baysak Bulvarı No:42 D:11	(0 232) 241 19 24
İzmir İrtibat Bürosu	Şehit Nevres Bulvarı Eczacıbaşı Apartmanı No: 7 Kat: 2 Daire: 5 Pasaport Alsancak - Konak	(0 232) 241 24 50
İzmit	Hürriyet Cad. Kaya İşhanı No: 39/5 İzmit	(0 262) 323 11 33
İzmit İrtibat Bürosu	Ömerağa Mah. Alemdar Cad. İ. Kolaylı Apt. No: 8 Kat: 2 İzmit	(0 262) 260 01 01
Karadeniz Ereğli	Murtaza Mah. Hamamüstü Sok. İ. Esat Taneri İş Merkezi No: 19 Kat: 2 Karadeniz Ereğli	(0 372) 316 40 50
Kartal	Üsküdar Cad. Cevat Kayacan Apt. No: 26 Kat: 4 D: 8 Kartal	(0 216) 306 22 71-306 22 06
Kayseri	Hunat Mah. Nuh Mehmet Baldöktü Sok. Gürcüoğlu Plaza No: 5 K: 3 D: 11 Melikgazi	(0 352) 221 08 68-222 82 51
Marmaris İrtibat Bürosu	Kemeraltı Mah. Orgeneral Mustafa Muğlalı Cad. Güven Apt. No: 22 D: 2 Marmaris	(0 252) 321 08 00
Merkez Şube	Akat Mahallesi Meydan Caddesi B Blok No: 16 D: 7 (Eski No D: 9) Beşiktaş	(0 212) 355 46 46
Mersin	İnönü Mah. 1401 Sok. No:32 Pozcu Evo Kat:2 No:10-11 Yenişehir Mersin	(0 324) 238 11 89
Trabzon İrtibat Bürosu	Kemerkaya Mahallesi Halkevi Cad. Mandıralı İş Merkezi No: 4 Daire: 4 Ortahisar	(0 462) 432 24 50

Uyarı Notu

Bu raporda yer alan yatırım bilgi, yorum ve tavsiyeleri, yorum ve tavsiyede bulunanların kişisel görüşlerine dayanmakta olup finansal bilgi ve genel yatırım tavsiyesi kapsamında hazırlanmıştır ve hiçbir şekilde yatırım danışmanlığı kapsamında değildir. Yatırım danışmanlığı hizmeti; yetkili kuruluşlar tarafından kişilerin risk ve getiri tercihleri dikkate alınarak kişiye özel sunulmaktadır. Burada yer alan yorum ve tavsiyeler ise genel niteliktedir. Bu tavsiyeler, mali durumunuz ile risk ve getiri tercihlerinize uygun olmayabilir. Bu nedenle, sadece burada yer alan bilgilere dayanarak yatırım kararı verilmesi beklentilerinize uygun sonuçlar doğurmayabilir.

Yatırım Danışmanlığı hizmeti talep edilmesi halinde; yatırımcının Tacirler Yatırım Menkul Değerler A.Ş. ile Yatırım Danışmanlığı sözleşmesi imzalamış olması, Yerindelik Testi'ni tamamlamış ve risk grubunun belirlemiş olması zorunludur.

Bu raporda yer alan her türlü bilgi, yorum ve tavsiye uygunluk testi ile tespit edilecek risk grubunuz ve getiri beklentiniz ile uyumlu olmayabilir. Dolayısıyla, uygunluk testi neticesinde risk grubunuz tespit edilmeden sadece burada yer alan bilgilere dayanılarak yatırım kararı verilmesi amaç, bilgi ve tecrübenize uygun sonuçlar doğurmayabilir.

Bu rapor herhangi bir sürede belirli bir getirinin sağlanacağına dair bir taahhüt içermemekte olup, zaman içerisinde piyasa koşullarında meydana gelen değişiklikler nedeniyle yorum ve tavsiyelerde değişiklikler söz konusu olabilir. Bu raporda bahsedilen yatırım araçlarının fiyatları ve değerleri yatırımcıların menfaatlerine aykırı olarak hareket edebilir ve netice itibarıyla yatırımcılar anaparalarını kaybetme riski ile karşı karşıya kalabilirler. Bu raporda yer alan geçmiş performans verileri gelecekte elde edilecek sonuçların bir garantisi olarak kabul edilemez.

Bu raporda yer alan tüm bilgiler ve görüşler yatırımcıları bilgilendirmek amacıyla, Tacirler Yatırım Menkul Değerler A.Ş. tarafından güncel ve güvenilir kaynaklardan temin edilmiş olmakla beraber, Tacirler Yatırım Menkul Değerler A.Ş. söz konusu bilgilerin doğru ve tam olduğunu taahhüt etmemektedir. Raporlardaki yorumlardan, bilgilerin tam veya doğru olmaması ve/veya güncellenme nedeniyle doğabilecek maddi ve manevi zararlardan Tacirler Yatırım Menkul Değerler A.Ş. ve çalışanları sorumlu tutulamaz.

Bu rapor, sadece gönderildiği kişilerin kullanımı içindir. Bu raporun tümü veya bir kısmı Tacirler Yatırım Menkul Değerler A.Ş.'nin yazılı izni olmadan çoğaltılamaz, yayınlanamaz veya üçüncü kişilere gösterilemez, ticari amaçla kullanılamaz. Aksi halde, Tacirler Yatırım Menkul Değerler A.Ş. uğramış olduğu bütün zarar ve ziyanı talep etme hakkını saklı tutar.