

Öne Çıkan Gelişmeler

Global faiz hadlerindeki yükselişin risk iştahını olumsuz etkilediği bir günü geride bıraktık. Dün ABD Hazinesi'nin gerçekleştirdiği ihalelere gelen zayıf talebin ardından tahvil faizleri yükselirken, dolar endeksi ise 104,70 seviyesine çıktı. Veri akışının görece sakin olduğu haftanın ikinci işlem gününde merkez bankası yetkililerinden gelen açıklamalar gündemin üst sıralarında yer almaya devam etti. Avrupa Merkez Bankası (ECB) YK üyesi Holzmann, gelecek hafta gerçekleşecek olan ECB toplantısında faiz indirimine destek vereceğini belirterek; bu yıl iki, en fazla üç faiz indirimi beklediğini dile getirdi. Öte yandan ECB'nin dün yayınladığı ankete göre tüketicilerin Euro Bölgesi'nde önümüzdeki 12 aylık döneme ilişkin enflasyon beklentileri %3'ten %2,9'a inerek Eylül 2021'den bu yana en düşük seviyesine gerilerken, üç yıl sonraki enflasyon beklentisi ise %2,5'ten %2,4'e indi. ABD cephesinde ise Minneapolis Fed Başkanı Neel Kashkari, enflasyon konusunda daha fazla güven için bekleyip görmek gerektiğini ifade ederek Fed'in faiz indiriminde acele etmek için bir nedeni olmadığını dile getirdi. Bugün Almanya'dan gelecek olan mayıs ayı öncü TÜFE verileri takip edilecekken, ABD'de ise bölgesel Fed Başkanları'nın açıklamaları ve Fed Bej Kitap Raporu gündemin üst sıralarında yer alıyor.

Küresel Borsalar:

- ABD'de yükselen faizlerin azalttığı risk iştahı ile birlikte ABD borsaları günü karışık bir seyirle tamamlarken, Nasdaq endeksi Nvidia'daki yükselişin de desteği ile ilk kez 17.000 puanın üzerinde kapanış gerçekleştirdi. Kapanışta Dow Jones endeksi 200 puanın üzerinde değer kaybetti ve %0,55 azalışla 38.852,86 puana indi. S&P 500 endeksi %0,02 artışla 5.306,04 puana ve Nasdaq endeksi %0,59 kazançla 17.019,88 puana çıktı.
- Avrupa borsaları ise dünkü kapanışta satıcı bir resim ortaya koydu. Almanya'da DAX endeksi günü %0,52'lik düşüşle 18.6677,87 puandan, Fransa'da CAC 40 endeksi %0,92'lik kayıpla 8.057,80 puandan, İtalya'da FTSE MIB 30 endeksi %0,3'lük değer kaybı ile 34.659,55 puandan ve İngiltere'de FTSE 100 endeksi %0,76'lık düşüşle 8.254,18 puandan günü tamamladı.
- IMF, güçlü ilk çeyrek verileri ve son dönemde uygulanan politikaların etkisiyle Çin'in bu 2024 yılı büyümesine ilişkin tahminini %4,6'dan %5'e yükseltmesinin ardından bu sabah saatlerinde Çin CSI 300 endeksi %0,4 primli seyrederken, Asya'nın geri kalanında satışların etkili olduğu izleniyor.

Tahvil Piyasaları:

- ABD Hazinesi'nin dün düzenlediği 69 milyar dolarlık 2 yıl vadeli tahvil ihalesinde talep / satış rasyosu 2.41x ile düşük bir oranda gerçekleşirken, yine dün düzenlenen 70 milyar dolar tutarında 5 yıllık ihalede ise talep / satış rasyosu 2.30x ile zayıf bir talebi işaret etti. İhalelere gelen düşük talebin de etkisi ile birlikte ABD 10 yıllık tahvil faizi dün %4,5460 seviyesine çıkarken; 5 yıllık tahvil faizi %4,5937, 2 yıllık tahvil faizi ise %4,9760 seviyesine çıktı.
- Dün Avrupa tahvillerinin de değer kaybettiği gözlemlendi. Almanya 10 yıllık tahvil faizi kapanışta %2,58, İtalya 10 yıllık tahvil faizi ise %3,8960 seviyesine çıktı.






Para Piyasaları:

- İki günlük düşüşün ardından dün yönünü yukarı çeviren dolar endeksi günü 104,70 seviyesinden yükselişle tamamladı.
- Dün 1,0891 seviyesine kadar yükselmesinin ardından yönünü aşağı çeviren EURUSD paritesi günü 1,0859 seviyesinden yatay kapatırken, GBPUSD ise 1,0761 seviyesinden sınırlı bir düşüşle günü tamamladı. Yükselişini 157 seviyesi üzerine taşıyan USDJPY paritesi ise 157,15 seviyesinden günü kapattı.

Emtia Piyasaları:

- Altının ons fiyatı 2.361,69\$ seviyesinden günü tamamlayarak yükselişini üçüncü güne taşıırken, gümüş de günü 32,10\$ seviyesinden yükselişle kapattı. Altın / gümüş rasyosu ise düşüşünü 73,5 seviyesine doğru genişletti.
- Artan jeopolitik risklerin de etkisi birlikte yükselişini sürdüren Brent petrol dün %1,4'e yakın yükselişle günü varil başına 84,2\$ seviyesinden tamamladı.

Günlük Ekonomi Takvimi

Ülke	Veri	Saat	Beklenti	Önceki
	Almanya Mayıs Ayı Öncü Aylık TÜFE	15:00	%0,2	%0,5
	Almanya Mayıs Ayı Öncü Yıllık TÜFE	15:00	%2,4	%2,2
	ABD Mayıs Ayı Richmond Fed İmalat Endeksi	17:00	-6	-7
	New York Fed Başkanı Williams'ın Konuşması	20:45		
	Fed Bej Kitap Raporu	21:00		

Kaynak: Bloomberg

Teknik Analiz

USD/TRY

Dolar endeksi günü 104,70 seviyesinden yükselişle tamamlarken, GoÜ para birimleri karışık bir seyir izledi. Türk lirası ise dolar karşısında %0,2 değer kaybederek Meksika pezosundan sonra en zayıf performans gösteren ikinci GoÜ para birimi konumunda yer aldı. USDTRY paritesi günü 32,2340 seviyesinden yükselişle tamamlarken, Türkiye 5 yıllık CDS primi ise 266,30 baz puandan 263,96 baz puana indi. 2024 yıl sonuna ilişkin beklentilerimiz TL'de reel bir değer kazanımına işaret ediyor. Kısa vadeli görünümde ise kurda kısa 30 – 33 bandını ön plana çıkarmaya devam ediyoruz.



EUR/USD

Dün 1,0891 seviyesine kadar yükselmesinin ardından yönünü aşağı çeviren EURUSD paritesi günü 1,0859 seviyesinden yatay tamamladı. Bu sabah saatlerinde ise paritenin 1,0850 seviyesi altına indiği izleniyor. Geçtiğimiz haftaki kanal kırılmasının ardından teknik göstergeler 1,09 seviyesi altında kaldığı müddetçe yükseliş çabalarının sınırlı kalabileceğinin sinyalini veriyor. Kanal kırılmasını takiben paritedeki geri çekilmenin derinleşmesi durumunda aşağıda 100, 200 ve 50 günlük ortalamaların sırasıyla denk geldiği 1,0811, 1,0788 ve 1,0775 destekleri izlenecek. Yukarıda ise 1,09 önemli bir direnç konumunda yer alıyor.



XAU/USD

Altının ons fiyatı 2.361,69\$ seviyesinden günü tamamlayarak yükselişini üçüncü güne taşıdı. Ons altında bugün itibariyle 2.321,52\$ seviyesinden geçen 50 günlük ortalama kısa vadeli önemli bir destek konumunda bulunuyor. Teknik göstergelerin ürettikleri sinyaller doğrultusunda altının kısa vadede bu ortalama üzerinde tutunmaya devam edebileceği görüşündeyiz. 50 günlük ortalama üzerinde 2.360\$, 2.378\$ ve 2.400\$ dirençleri takip edilecek. Aşağıda ise 50 günlük ortalama öncesinde 2.330\$ seviyesi ilk destek konumunda.



XAG/USD

Gümüş fiyatları 32,10\$ seviyesinden yükselişle tamamlarken, altın / gümüş rasyosu ise düşüşünü 73,5 seviyesine doğru genişletti. Teknik görünümünde yukarı yönlü potansiyelin devam ettiği gümüşte göstergeler 30\$ üzerindeki hareketin korunabileceğinin sinyalini veriyor. Yükseliş hareketinin sürmesi durumunda 32,15\$, 32,52\$, ve 33\$ dirençleri takip edilecek. Aşağıda ise 31,85\$, 31,48\$ ve 31,16\$ seviyeleri destek konumunda bulunuyor.



Yatırım Merkezlerimiz

Genel Müdürlük

Nispetiye Cad. B-3 Blok Kat: 9 Akmerkez Etiler - İSTANBUL
0 212 355 46 46

Adana	Cemal Paşa Mah. Gazipaşa Bul. Cemal Uğurlu Apt. Kat: 1 D: 4	(0 322) 457 77 55
Akatlar İrtibat Bürosu	Akat Mahallesi Meydan Caddesi B Blok No: 16 D: 8 (Eski No D: 10) Beşiktaş	(0 212) 355 46 46
Ankara	Remzi Oğuz Arık Mah. Tunalı Hilmi Cad. Yaprak Apt. No: 94 Kat: 2 D: 9 Kavaklıdere Çankaya	(0 312) 435 18 36
Ankara - Çukurambar İrtibat Bürosu	Kızılırmak Mah.Ufuk Üniversitesi Cad. Next Level Loft Ofis No: 4/65 Kat: 24 Söğütözü Çankaya	(0 312) 909 87 70
Antalya	Şirinyalı Mah. İsmet Gökşen Cad. Özden Apt. No:82/6 Muratpaşa	(0 242) 248 45 20
Bakırköy	İstanbul Cad. Bakırköy İş Merkezi No: 6 Kat: 4 D: 14 Bakırköy	(0 212) 570 52 59
Bodrum İrtibat Bürosu	Konacık Mahallesi, Atatürk Bulvarı, Arbor-Abdullah Ünal Çabuk İş Merkezi No: 285/1-A6 Bodrum	(0 212) 355 46 46
Bursa	Konak Mah. Barış (120) Sokak , Ofis Artı Binası, Dış kapı No:3 Daire:33 Nilüfer-BURSA	(0 224) 225 64 10
Çankaya İrtibat Bürosu	Çankaya Mahallesi Cinnah Caddesi Cinnah Apartmanı No: 55 D: 7-8 Çankaya / ANKARA	(0 212) 355 46 46
Denizli	Urban İş Merkezi 2. Ticari Yol Daire 26 Kat: 6 Bayramyeri	(0 258) 265 87 85
Erenköy	Bağdat Cad. Çubukçu Apt. No: 333 Kat: 2 D: 4 Kadıköy	(0 216) 348 82 82
Gaziantep	İncilipinar Mah. Gazimuhtarpaşa Bul. Kepkepzade Park İş Merkezi B Blok No: 18 Kat: 1 D: 5	(0 342) 232 35 35
Girne	Ziya Rızıkı Cad. Şehit Necati Gürkaya Sok. Kat: 1 D: 1 Girne - KKTC	(0 392) 815 14 55-0533 889 15 51
İzmir	Kültür Mahallesi, Cumhuriyet Bulvarı No:137 Cumhuriyet Apt. K:5 D:12 Konak – İzmir	(0 232) 445 01 61
İzmir Karşıyaka Şube	Yalı Mahallesi Ahmet Kemal Baysak Bulvarı No:42 D:11	(0 232) 241 19 24
İzmir İrtibat Bürosu	Şehit Nevres Bulvarı Eczacıbaşı Apartmanı No: 7 Kat: 2 Daire: 5 Pasaport Alsancak - Konak	(0 232) 241 24 50
İzmit	Hürriyet Cad. Kaya İşhanı No: 39/5 İzmit	(0 262) 323 11 33
İzmit İrtibat Bürosu	Ömerağa Mah. Alemdar Cad. İ. Kolaylı Apt. No: 8 Kat: 2 İzmit	(0 262) 260 01 01
Karadeniz Ereğli	Bağlık Mahallesi Karanfil Sokak No:16/A Karadeniz Ereğli – Zonguldak	(0 372) 316 40 50
Kartal	Üsküdar Cad. Cevat Kayacan Apt. No: 26 Kat: 4 D: 8 Kartal	(0 216) 306 22 71-306 22 06
Kayseri	Hunat Mah. Nuh Mehmet Baldöktü Sok. Gürcüoğlu Plaza No: 5 K: 3 D: 11 Melikgazi	(0 352) 221 08 68-222 82 51
Marmaris İrtibat Bürosu	Kemeraltı Mah. Orgeneral Mustafa Muğlalı Cad. Güven Apt. No: 22 D: 2 Marmaris	(0 252) 321 08 00
Merkez Şube	Akat Mahallesi Meydan Caddesi B Blok No: 16 D: 7 (Eski No D: 9) Beşiktaş	(0 212) 355 46 46
Mersin	İnönü Mah. 1401 Sok. No:32 Pozcu Evo Kat:2 No:10-11 Yenişehir Mersin	(0 324) 238 11 89
Trabzon İrtibat Bürosu	Kemerkaya Mahallesi Halkevi Cad. Mandıralı İş Merkezi No: 4 Daire: 4 Ortahisar	(0 462) 432 24 50

Uyarı Notu

Bu raporda yer alan yatırım bilgi, yorum ve tavsiyeleri, yorum ve tavsiyede bulunanların kişisel görüşlerine dayanmakta olup finansal bilgi ve genel yatırım tavsiyesi kapsamında hazırlanmıştır ve hiçbir şekilde yatırım danışmanlığı kapsamında değildir. Yatırım danışmanlığı hizmeti; yetkili kuruluşlar tarafından kişilerin risk ve getiri tercihleri dikkate alınarak kişiye özel sunulmaktadır. Burada yer alan yorum ve tavsiyeler ise genel niteliktedir. Bu tavsiyeler, mali durumunuz ile risk ve getiri tercihlerinize uygun olmayabilir. Bu nedenle, sadece burada yer alan bilgilere dayanarak yatırım kararı verilmesi beklentilerinize uygun sonuçlar doğurmayabilir.

Yatırım Danışmanlığı hizmeti talep edilmesi halinde; yatırımcının Tacirler Yatırım Menkul Değerler A.Ş. ile Yatırım Danışmanlığı sözleşmesi imzalamış olması, Yerindelik Testi'ni tamamlamış ve risk grubunun belirlemiş olması zorunludur.

Bu raporda yer alan her türlü bilgi, yorum ve tavsiye uygunluk testi ile tespit edilecek risk grubunuz ve getiri beklentiniz ile uyumlu olmayabilir. Dolayısıyla, uygunluk testi neticesinde risk grubunuz tespit edilmeden sadece burada yer alan bilgilere dayanılarak yatırım kararı verilmesi amaç, bilgi ve tecrübenize uygun sonuçlar doğurmayabilir.

Bu rapor herhangi bir sürede belirli bir getirinin sağlanacağına dair bir taahhüt içermemekte olup, zaman içerisinde piyasa koşullarında meydana gelen değişiklikler nedeniyle yorum ve tavsiyelerde değişiklikler söz konusu olabilir. Bu raporda bahsedilen yatırım araçlarının fiyatları ve değerleri yatırımcıların menfaatlerine aykırı olarak hareket edebilir ve netice itibarıyla yatırımcılar anaparalarını kaybetme riski ile karşı karşıya kalabilirler. Bu raporda yer alan geçmiş performans verileri gelecekte elde edilecek sonuçların bir garantisi olarak kabul edilemez.

Bu raporda yer alan tüm bilgiler ve görüşler yatırımcıları bilgilendirmek amacıyla, Tacirler Yatırım Menkul Değerler A.Ş. tarafından güncel ve güvenilir kaynaklardan temin edilmiş olmakla beraber, Tacirler Yatırım Menkul Değerler A.Ş. söz konusu bilgilerin doğru ve tam olduğunu taahhüt etmemektedir. Raporlardaki yorumlardan, bilgilerin tam veya doğru olmaması ve/veya güncellenme nedeniyle doğabilecek maddi ve manevi zararlardan Tacirler Yatırım Menkul Değerler A.Ş. ve çalışanları sorumlu tutulamaz.

Bu rapor, sadece gönderildiği kişilerin kullanımı içindir. Bu raporun tümü veya bir kısmı Tacirler Yatırım Menkul Değerler A.Ş.'nin yazılı izni olmadan çoğaltılamaz, yayınlanamaz veya üçüncü kişilere gösterilemez, ticari amaçla kullanılamaz. Aksi halde, Tacirler Yatırım Menkul Değerler A.Ş. uğramış olduğu bütün zarar ve ziyanı talep etme hakkını saklı tutar.