




## Haber Başlıkları

- ABD'de dayanıklı mal siparişleri şubat ayına ilişkin açıklanan öncü verilere göre %1,4 oranında artış gösterirken (piyasa beklentisi %1'lik yükseliş yönündeydi), aralık ayındaki %0,3 ve ocak ayındaki %6,9'luk düşüş sonrasında ilk artışını kaydetmiş oldu. Çekirdek dayanıklı mal siparişleri ise aynı dönemde %0,4'lük artış beklentisinin hafif üzerinde bir performans göstererek %0,5 yükseldi.
- Almanya'da ileriye dönük tüketici beklenti endeksi olan GfK Tüketici Güven Endeksi nisan ayına ilişkin yayınlanan gerçekleştirmelere göre -28,8 seviyesinden -27,4 seviyesine iyileşme gösterdi. Piyasa beklentisi verinin -28 olması yönündeydi. Almanya'da tüketici güvenindeki toparlanmanın son derece yavaş olduğunu takip ederken, alt kalemleri incelediğimizde ise satın alma eğiliminin zayıf kalmaya devam ettiği dikkat çekiyor.
- Japonya Merkez Bankası'nın (BoJ) geçtiğimiz hafta 2007 yılından bu yana ilk kez faiz artırarak 2016 yılında başladığı negatif faiz uygulamasını sonlandırmasının ardından yende değer kaybı sürüyor. Detayları bültenimizin Makroekonomik Gelişmeler bölümünde bulabilirsiniz.
- Uluslararası kredi derecelendirme kuruluşu S&P Global, gelişmekte olan ülkeler için 2024 yılı toplam büyüme tahminini %4,2'ye yükseltti. Raporda, Çin'e dair bu yıllık büyüme tahmini %4,6'da sabit tutuldu, Hindistan için ise %6,4'ten %6,8'e yükseltildi. Raporda Türkiye'ye ilişkin büyüme tahmini ise 2024 için %2,4'ten %3'e ve 2025 için %2,7'den %3'e yükseltirken, 2026 tahmini ise %3'ten %2,8'e indirildi.
- Dolar endeksi haftanın ikinci işlem gününde 104 seviyesine kadar gerilemesinin ardından bu seviye üzerinde tutunmayı başardı ve öğle saatlerinde kayıplarını telafi ederek günü 104,30 seviyesinden yükselişle kapattı. ABD 10 yıllık tahvil faizi ise günü %4,24 civarından sınırlı bir geri çekilme ile kapattı.
- ABD borsaları günü düşüşle tamamladı. Kapanışta Dow Jones endeksi %0,08 azalarak 39.282,33 puana geriledi. S&P 500 endeksi %0,28 azalışla 5.203,58 puana ve Nasdaq endeksi %0,42 kayıpla 16.315,70 puana indi.
- Avrupa borsalarının tamamını dün yükselişle kapandı. Almanya'da DAX endeksi %0,67'lik primle 18.384,35 puandan, Fransa'da CAC 40 endeksi %0,41'lik yükselişle 8.184,75 puandan, İtalya'da FTSE MIB endeksi %0,14'lük yükselişle 34.688,17 puandan ve İngiltere'de FTSE 100 endeksi ise %0,17 artışla 7.930,96 seviyesinden günü tamamladı.

## Günlük Ekonomi Takvimi

| Ülke  | Veri   | Saat  | Beklenti | Önceki |
|---|--|-------|----------|--------|
|  | Avrupa Merkez Bankası YK Üyesi Cipollone'nin Konuşması | 12:00 |          |        |
|  | Euro Bölgesi Mart Ayı Nihai Tüketici Güven Endeksi     | 13:00 | -        | -14,9  |
|  | İngiltere Merkez Bankası Toplantı Tutanaqları          | 13:30 |          |        |

## Makroekonomik Gelişmeler

### Yen, sözlü müdahalelere rağmen değer kaybetmeye devam ediyor

**Japonya Merkez Bankası'nın (BoJ) geçtiğimiz hafta 2007 yılından bu yana ilk kez faiz artırarak 2016 yılında başladığı negatif faiz uygulamasını sonlandırmasının ardından yende değer kaybı sürüyor.** BoJ'un gösterge faizi %0 ila -%0.1 aralığından %0 ila %0,1 aralığına çekmesi sonrasında kararın bir artırım döngüsünden ziyade tek seferlik bir ayarlama niteliğinde olduğuna ilişkin fiyatlamalar yendeki değer kaybının temelini oluştururken, sıfır faiz politikasının önemli bir sıkılık düzeyini göstermiyor oluşu ve tahvil alımlarına devam edilecek olması da yendeki değer kaybını açıklayan diğer etmenler olarak ön plana çıkıyor. USDJPY paritesindeki yükseliş bu sabah 151,97 seviyesine ulaşırken yenin dolar karşısın da son 34 yılın en düşük seviyesine indiği dikkat çekiyor. Japonya Maliye Bakanı Shunichi Suzuki dün yaptığı açıklamasında yendeki zayıflığı dizginlemek için herhangi bir önlemi göz ardı etmeyeceklerini ifade ederek "Hızlı Döviz hareketleri istenmeyen bir durumdur. Para birimlerinin ekonomik temelleri yansıtacak şekilde istikrarlı bir şekilde hareket etmesi önemlidir" ifadelerine yer verdi. Hükümet ve BoJ yetkililerinden gelen sözlü yönlendirmelere rağmen yendeki zayıf seyir sürüyor.

- USDJPY'de 152 seviyesini takip ediyoruz. Teknik göstergeler paritedeki yükseliş eğiliminin korunduğunun sinyalini verirken, teknik olarak 152 direncinin aşılması yendeki kayıpların derinleşmesine yol açabilir.



## Teknik Analiz

### USD/TRY

Dolar endeksi haftanın ikinci işlem gününü 104,30 seviyesinden yükselişle tamamlarken, GoÜ para birimleri genelinde dün karışık bir resmin ön plana çıktığı takip edildi. Türk lirası ile dolar karşısında %0,15 oranında değer kaybederek en zayıf performans gösteren dördüncü GoÜ para birimi konumunda yer aldı. Bu çerçevede USDTRY paritesinin günü 32,20 seviyesinin hemen üzerinden tamamladığını takip ettik. Teknik göstergeler kurun yakın vadede 32 seviyesi üzerinde tutunma çabası içerisinde olabileceğini 32 – 33 bandında seyredebileceğini gösteriyor.



### EUR/USD

Dün 1,0866 seviyesine kadar tırmanarak 50 ve 100 GHO'nun oluşturduğu 1,0840 – 1,0870 direnç bölgesini test eden EURUSD paritesi bu bölgeyi aşmayı başaramadı. Günü 1,0832 seviyesinden düşüşle tamamlayan paritede hareketli ortalamaların oluşturduğu 1,0840 – 1,0870 direnç bölgesini takip etmeye devam ediyoruz, zira yeniden 1,09 üzerinde bir hareket görebilmemiz için bu bandın üzerinde bir kapanış görmemiz önem arz ediyor. Genel görünümde teknik göstergeler pariteye yönelik risklerin aşağı yönlü olmaya devam ettiğini işaret ediyor.



### XAU/USD

Haftanın ikinci işlem gününde öğle saatlerinde yeniden 2.200\$ seviyesini test eden ons altın, günü 2.178,60\$ seviyesinden tamamladı. Teknik göstergeler kısa vadeli yükseliş eğiliminin korunduğunun sinyalini veriyor. Teknik ve temel gelişmeleri analiz ettiğimizde altının bu yıl yükseliş hareketini henüz tamamlamamış olduğunu kanaatine varıyoruz. Göstergelerin ürettikleri sinyaller doğrultusunda ons altının kısa vadede 2.158\$ – 2.200\$ seviyeleri arasında işlem görmesini beklemekle birlikte, gelecek dönemde yeniden 2.200\$ üzerinin hedef haline gelebileceği görüşündeyiz.



### XAG/USD

Geçtiğimiz hafta 25,80\$ direncinin aşılabilmesi ile birlikte gümüşte oluşan aşağı yönlü düzeltme eğilimi devam ediyor. Dün fiyatların 24,37\$ seviyesine kadar indiği izlenirken, altın / gümüş rasyosu ise 89,20 seviyesine ulaşarak gümüşteki performansın altının gerisine kalmaya devam ettiğine işaret etti. Bu hafta gümüşte yatay negatif bir seyrin ön planda olmasını bekliyoruz. Teknik göstergelerin ürettikleri sinyaller doğrultusunda bu hafta gümüşün 25,80\$ direnç seviyesinin altında işlem görebileceği ve 24\$ – 25,80\$ seviyeleri arasında hareket edebileceği görüşündeyiz.



## Yatırım Merkezlerimiz

### Genel Müdürlük

Nispetiye Cad. B-3 Blok Kat: 9 Akmerkez Etiler - İSTANBUL  
0 212 355 46 46

|   |  |                               |
|---|--|-------------------------------|
| <b>Adana</b>                              | Cemal Paşa Mah. Gazipaşa Bul. Cemal Uğurlu Apt. Kat: 1 D: 4                                  | (0 322) 457 77 55             |
| <b>Akatlar İrtibat Bürosu</b>             | Akat Mahallesi Meydan Caddesi B Blok No: 16 D: 8 (Eski No D: 10) Beşiktaş                    | (0 212) 355 46 46             |
| <b>Ankara</b>                             | Remzi Oğuz Arık Mah. Tunalı Hilmi Cad. Yaprak Apt. No: 94 Kat: 2 D: 9 Kavaklıdere Çankaya    | (0 312) 435 18 36             |
| <b>Ankara - Çukurambar İrtibat Bürosu</b> | Kızılırmak Mah.Ufuk Üniversitesi Cad. Next Level Loft Ofis No: 4/65 Kat: 24 Söğütözü Çankaya | (0 312) 909 87 70             |
| <b>Antalya</b>                            | Şirinyalı Mah. İsmet Gökşen Cad. Özden Apt. No:82/6 Muratpaşa                                | (0 242) 248 45 20             |
| <b>Bakırköy</b>                           | İstanbul Cad. Bakırköy İş Merkezi No: 6 Kat: 4 D: 14 Bakırköy                                | (0 212) 570 52 59             |
| <b>Bodrum İrtibat Bürosu</b>              | Konacık Mahallesi, Atatürk Bulvarı, Arbor-Abdullah Ünal Çabuk İş Merkezi No: 285/1-A6 Bodrum | (0212) 355 46 46              |
| <b>Bursa</b>                              | Konak Mah. Barış (120) Sokak , Ofis Artı Binası, Dış kapı No:3 Daire:33 Nilüfer-BURSA        | (0 224) 225 64 10             |
| <b>Çankaya İrtibat Bürosu</b>             | Çankaya Mahallesi Cinnah Caddesi Cinnah Apartmanı No: 55 D: 7-8 Çankaya / ANKARA             | (0212) 355 46 46              |
| <b>Denizli</b>                            | Urban İş Merkezi 2. Ticari Yol Daire 26 Kat: 6 Bayramyeri                                    | (0 258) 265 87 85             |
| <b>Erenköy</b>                            | Bağdat Cad. Çubukçu Apt. No: 333 Kat: 2 D: 4 Kadıköy   | (0 216) 348 82 82             |
| <b>Gaziantep</b>                          | İncilipinar Mah. Gazimuhtarpaşa Bul. Kepkepzade Park İş Merkezi B Blok No: 18 Kat: 1 D: 5    | (0 342) 232 35 35             |
| <b>Girne</b>                              | Ziya Rızki Cad. Şehit Necati Gürkaya Sok. Kat: 1 D: 1 Girne - KKTC                           | (0 392) 815 14 54-55-56       |
| <b>İzmir</b>                              | Şair Eşref Bul. Ragıp Şanlı İş Merkezi No: 6 Kat: 3 D: 306 Çankaya                           | (0 232) 445 01 61             |
| <b>İzmir Karşıyaka Şube</b>               | Yalı Mahallesi Ahmet Kemal Baysak Bulvarı No:42 D:11   | (0 232) 241 19 24             |
| <b>İzmir İrtibat Bürosu</b>               | Şehit Nevres Bulvarı Eczacıbaşı Apartmanı No: 7 Kat: 2 Daire: 5 Pasaport Alsancak - Konak    | (0 232) 241 24 50             |
| <b>İzmit</b>                              | Hürriyet Cad. Kaya İşhanı No: 39/5 İzmit   | (0 262) 323 11 33             |
| <b>İzmit İrtibat Bürosu</b>               | Ömerağa Mah. Alemdar Cad. İ. Kolaylı Apt. No: 8 Kat: 2 İzmit                                 | (0 262) 260 01 01             |
| <b>Karadeniz Ereğli</b>                   | Murtaza Mah. Hamamüstü Sok. İ. Esat Taneri İş Merkezi No: 19 Kat: 2 Karadeniz Ereğli         | (0 372) 316 40 50             |
| <b>Kartal</b>                             | Üsküdar Cad. Cevat Kayacan Apt. No: 26 Kat: 4 D: 8 Kartal                                    | (0 216) 306 22 71 - 306 22 06 |
| <b>Kayseri</b>                            | Hunat Mah. Nuh Mehmet Baldöktü Sok. Gürcüoğlu Plaza No: 5 K: 3 D: 11 Melikgazi               | (0 352) 221 08 68 - 222 82 51 |
| <b>Marmaris İrtibat Bürosu</b>            | Kemeraltı Mah. Orgeneral Mustafa Muğlalı Cad. Güven Apt. No: 22 D: 2 Marmaris                | (0 252) 321 08 00             |
| <b>Merkez Şube</b>                        | Akat Mahallesi Meydan Caddesi B Blok No: 16 D: 7 (Eski No D: 9) Beşiktaş                     | (0 212) 355 46 46             |
| <b>Mersin</b>                             | İnönü Mah. 1401 Sok. No:32 Pozcu Evo Kat:2 No:10-11 Yenişehir Mersin                         | (0 324) 238 11 89             |
| <b>Trabzon İrtibat Bürosu</b>             | Kemerkaya Mahallesi Halkevi Cad. Mandıralı İş Merkezi No: 4 Daire: 4 Ortahisar               | (0 462) 432 24 50             |

## Uyarı Notu

Bu raporda yer alan yatırım bilgi, yorum ve tavsiyeleri, yorum ve tavsiyede bulunanların kişisel görüşlerine dayanmakta olup finansal bilgi ve genel yatırım tavsiyesi kapsamında hazırlanmıştır ve hiçbir şekilde yatırım danışmanlığı kapsamında değildir. Yatırım danışmanlığı hizmeti; yetkili kuruluşlar tarafından kişilerin risk ve getiri tercihleri dikkate alınarak kişiye özel sunulmaktadır. Burada yer alan yorum ve tavsiyeler ise genel niteliktedir. Bu tavsiyeler, mali durumunuz ile risk ve getiri tercihlerinize uygun olmayabilir. Bu nedenle, sadece burada yer alan bilgilere dayanarak yatırım kararı verilmesi beklentilerinize uygun sonuçlar doğurmayabilir.

Yatırım Danışmanlığı hizmeti talep edilmesi halinde; yatırımcının Tacirler Yatırım Menkul Değerler A.Ş. ile Yatırım Danışmanlığı sözleşmesi imzalamış olması, Yerindelik Testi'ni tamamlamış ve risk grubunun belirlemiş olması zorunludur.

Bu raporda yer alan her türlü bilgi, yorum ve tavsiye uygunluk testi ile tespit edilecek risk grubunuz ve getiri beklentiniz ile uyumlu olmayabilir. Dolayısıyla, uygunluk testi neticesinde risk grubunuz tespit edilmeden sadece burada yer alan bilgilere dayanılarak yatırım kararı verilmesi amaç, bilgi ve tecrübenize uygun sonuçlar doğurmayabilir.

Bu rapor herhangi bir sürede belirli bir getirinin sağlanacağına dair bir taahhüt içermemekte olup, zaman içerisinde piyasa koşullarında meydana gelen değişiklikler nedeniyle yorum ve tavsiyelerde değişiklikler söz konusu olabilir. Bu raporda bahsedilen yatırım araçlarının fiyatları ve değerleri yatırımcıların menfaatlerine aykırı olarak hareket edebilir ve netice itibarıyla yatırımcılar anaparalarını kaybetme riski ile karşı karşıya kalabilirler. Bu raporda yer alan geçmiş performans verileri gelecekte elde edilecek sonuçların bir garantisi olarak kabul edilemez.

Bu raporda yer alan tüm bilgiler ve görüşler yatırımcıları bilgilendirmek amacıyla, Tacirler Yatırım Menkul Değerler A.Ş. tarafından güncel ve güvenilir kaynaklardan temin edilmiş olmakla beraber, Tacirler Yatırım Menkul Değerler A.Ş. söz konusu bilgilerin doğru ve tam olduğunu taahhüt etmemektedir. Raporlardaki yorumlardan, bilgilerin tam veya doğru olmaması ve/veya güncellenme nedeniyle doğabilecek maddi ve manevi zararlardan Tacirler Yatırım Menkul Değerler A.Ş. ve çalışanları sorumlu tutulamaz.

Bu rapor, sadece gönderildiği kişilerin kullanımı içindir. Bu raporun tümü veya bir kısmı Tacirler Yatırım Menkul Değerler A.Ş.'nin yazılı izni olmadan çoğaltılamaz, yayınlanamaz veya üçüncü kişilere gösterilemez, ticari amaçla kullanılamaz. Aksi halde, Tacirler Yatırım Menkul Değerler A.Ş. uğramış olduğu bütün zarar ve ziyanı talep etme hakkını saklı tutar.