




## Haber Başlıkları

**18 – 22 Mart haftasına ilişkin veri takvimimizi [linkte](#) bulabilirsiniz.**

- Asya seansında Çin'den gelen verileri perakende satışlar ve sanayi üretiminin 2024'ün ilk iki ayında güçlü bir büyüme gösterdiğini ortaya koydu. Bu yılın ilk iki ayına ilişkin açıklanan verilere göre perakende satışlar %5,5 oranında büyüme kaydederken, aynı döneme ilişkin sanayi üretimi verisi ise %5,2 olan beklentileri aşarak %7 olarak gerçekleşti.
- Küresel çapta merkez bankaları toplantılarının olduğu yoğun bir haftaya giriş yapıyoruz. Yarın Japonya Merkez Bankası toplantısı, çarşamba günü Çin Merkez Bankası ve Fed toplantı kararları, perşembe günü ise içeride TCMB ve dışarıda İngiltere Merkez Bankası toplantıları takip edilecek. TCMB Para Politikası Kurulu'nun politika faizinde değişikliğe gitmeyerek faizi %45 düzeyinde sabit tutmasını bekliyoruz.
- ABD'de cuma günü açıklanan New York Empire State İmalat Endeksi mart ayında -2,4 seviyesinden -20,9 seviyesine gerileyerek -7 olan piyasa beklentisinin altında geldi.
- ABD'de sanayi üretimi şubat ayında %0,1 artış göstererek %0 olan beklentilerin üzerinde gelirken, kapasite kullanım oranı ise %78,5 seviyesinden %78,3'e geriledi.
- ABD'de mart ayına ilişkin açıklanan öncü Michigan Tüketici Güven Endeksi 76,9 seviyesinden 76,5'e gerileyerek 77,1 olan medyan tahminin altında kaldı.
- Avrupa Merkez Bankası Yönetim Konseyi üyesi Pablo Hernandez de Cos, enflasyonun beklendiği gibi ılımlı seyretmeye devam etmesi halinde Haziran ayında faiz oranlarının düşürülmesini beklediğini söyledi.
- Avrupa Merkez Bankası Yönetim Konseyi üyesi ve Fransa Merkez Bankası Başkanı Francois Villeroy de Galhau, Euro bölgesinin enflasyon krizinden yavaş yavaş uzaklaştığını söyledi. Villeroy, Eurostat'ın Şubat ayı enflasyonunun %2,6 olarak gerçekleştiğini açıkladığı son raporla birlikte Euro bölgesi enflasyonunun %2'lik hedef seviyeye yaklaştığına işaret etti.
- Haftanın son işlem gününde dolar endeksi 103,30 – 103,50 bandında yatay bir seyir izlerken, ABD 10 yıllık tahvil faizi ise %4,30 seviyesinden %4,2830'a sınırlı bir gerileme kaydetti.
- Petrol fiyatları yeni haftaya yükselişle başlarken, Brent petrol bu sabah saatlerinde varil başına 85,60\$ seviyesi üzerini test etti.
- Sandık çıkış anketlerine göre, Rusya'da Vladimir Putin %87'lik destekle 5. kez devlet başkanı seçildi.
- ABD borsaları haftanın son işlem gününü düşüşle tamamladı. Kapanışta Dow Jones endeksi 190 puanın üzerinde değer kaybetti ve %0,49 azalarak 38.714,77 puana geriledi. S&P 500 endeksi %0,65 azalışla 5.117,09 puana ve Nasdaq endeksi %0,96 kayıpla 15.973,17 puana indi.
- Avrupa borsaları cuma günü karışık seyrile kapandı. Kapanışta gösterge endeksi Stoxx Europe 600 %0,32 değer kaybederek 504,8 puana indi. İngiltere'de FTSE 100 endeksi %0,2 düşüşle 7.727,42 puana ve Almanya'da DAX 40 endeksi %0,03 değer kaybıyla 17.936,65 puana geriledi. İtalya'da FTSE MIB 30 endeksi %0,46 değer kazanarak 33.940,03 puana ve Fransa'da CAC 40 endeksi ise %0,04 artışla 8.164,35 puana çıktı.
- Bu sabah saatlerinde Asya borsalarında alış ağırlıklı bir resmin ön plana çıktığını izliyoruz. Japonya Nikkei 225 endeksi %2'nin üzerinde kazançla Asya-Pasifik piyasalarında yükselişlere öncülük ederken, Topix endeksinde ise kazançlar %1,5'e ulaşmış durumda. Hong Kong'un Hang Seng endeksi yatay seyrederken, Çin CSI 300 endeksi %0,5 primle işlem görüyor.

## Günlük Ekonomi Takvimi

Ülke	Veri	Saat	Beklenti	Önceki
	Euro Bölgesi Şubat Ayı Aylık TÜFE (Nihai)	13:00	%0,6	%0,6
	Euro Bölgesi Şubat Ayı Yıllık TÜFE (Nihai)	13:00	%2,6	%2,6
	Euro Bölgesi Şubat Ayı Yıllık Çekirdek TÜFE (Nihai)	13:00	%3,1	%3,1

## Teknik Analiz

### USD/TRY

Haftanın son işlem gününde dolar endeksi 103,30 – 103,50 bandında yatay bir seyir izlerken, GoÜ para birimleri genelinde satış ağırlıklı bir resmin ön plana çıktığı izlendi. TL ise dolar karşısında %0,1'lik yükselişle en iyi performans gösteren GoÜ para birimleri arasında yer alarak pozitif ayrıştı. Bununla birlikte USDTRY paritesi günü 32,1156 seviyesinden hafif bir geri çekilme ile tamamladı. Türkiye 5 yıllık CDS primi ise 307,36 baz puandan 310,98 baz puana yükseldi. Teknik göstergeler kurda kısa vadeye ilişkin olarak 30 – 33 bandını ön plana çıkarmaya devam ediyor.



### EUR/USD

Geçtiğimiz hafta içerisinde dolar endeksinde hızlanan yükseliş hareketi neticesinde yükseliş kanalını aşağı yönlü kıran EURUSD paritesinde kısa vadeli yön yeniden aşağı dönmüş durumda. Teknik göstergeler kanal kırılmasının ardından şubat ayının ortasından bu yana etkili olan yükseliş eğiliminin sona ermiş olabileceğine işaret ediyor. Paritedeki geri çekilmenin devam etmesi durumunda aşağıda 50 ve 100 günlük ortalamaların oluşturduğu 1,0850 – 1,0860 destek bölgesi takip edilecek. Bu bölgenin aşağı yönlü kırılması satışların derinleşmesine yol açabilir.



### XAU/USD

Geçtiğimiz hafta 2189\$ üzerini test etmesinin ardından yönünü aşağı çevirerek kazançlarının bir kısmını silen ons altında bu sabah saatlerinde 2150\$ civarında bir seyir izliyoruz. Teknik göstergeler mart başından bu yana görülen sert yükselişlerin ardından bir süre düzeltme hareketlerinin etkili olabileceğini işaret ediyor. Teknik göstergelerin ürettikleri sinyaller doğrultusunda kısa vadede 2175\$ – 2100\$ bandında bir hareketin ön planda olmasını bekliyoruz. Faiz indirimlerine yaklaştıkça alternatif getirilerdeki gerilemenin ve değerli metallerdeki yükselişin güçlenebileceği görüşündeyiz.



### XAG/USD

Cuma günü yükselişini 25,44\$ seviyesine kadar genişleterek aralık ayı başından bu yana en yüksek seviyesini test eden gümüş, yeni haftanın ilk işlem gününde 25\$ seviyesi civarında seyrediyor. Ay başında kısa vadeli düşüş kanalını ve önemli hareketli ortalamaları yukarı yönlü kıran gümüşte 25\$ – 25,25\$ direnç bölgesini izlemeye devam ediyoruz. Yükseliş eğiliminin devam etmesi açısından bu bölgenin aşılması önem arz ediyor. Bu bölgenin aşılmasını kısa vadeli bir düzeltmeyi beraberinde getirebilir. Bu durumda aşağıda 24,80\$, 24,50\$ ve 24,30\$ seviyeleri destek konumunda yer alıyor.



## Yatırım Merkezlerimiz

### Genel Müdürlük

Nispetiye Cad. B-3 Blok Kat: 9 Akmerkez Etiler - İSTANBUL  
0 212 355 46 46

<b>Adana</b>	Cemal Paşa Mah. Gazipaşa Bul. Cemal Uğurlu Apt. Kat: 1 D: 4	(0 322) 457 77 55
<b>Akatlar İrtibat Bürosu</b>	Akat Mahallesi Meydan Caddesi B Blok No: 16 D: 8 (Eski No D: 10) Beşiktaş	(0 212) 355 46 46
<b>Ankara</b>	Remzi Oğuz Arık Mah. Tunalı Hilmi Cad. Yaprak Apt. No: 94 Kat: 2 D: 9 Kavaklıdere Çankaya	(0 312) 435 18 36
<b>Ankara - Çukurambar İrtibat Bürosu</b>	Kızılırmak Mah.Ufuk Üniversitesi Cad. Next Level Loft Ofis No: 4/65 Kat: 24 Söğütözü Çankaya	(0 312) 909 87 70
<b>Antalya</b>	Şirinyalı Mah. İsmet Gökşen Cad. Özden Apt. No:82/6 Muratpaşa	(0 242) 248 45 20
<b>Bakırköy</b>	İstanbul Cad. Bakırköy İş Merkezi No: 6 Kat: 4 D: 14 Bakırköy	(0 212) 570 52 59
<b>Bodrum İrtibat Bürosu</b>	Konacık Mahallesi, Atatürk Bulvarı, Arbor-Abdullah Ünal Çabuk İş Merkezi No: 285/1-A6 Bodrum	(0212) 355 46 46
<b>Bursa</b>	Konak Mah. Barış (120) Sokak , Ofis Artı Binası, Dış kapı No:3 Daire:33 Nilüfer-BURSA	(0 224) 225 64 10
<b>Çankaya İrtibat Bürosu</b>	Çankaya Mahallesi Cinnah Caddesi Cinnah Apartmanı No: 55 D: 7-8 Çankaya / ANKARA	(0212) 355 46 46
<b>Denizli</b>	Urban İş Merkezi 2. Ticari Yol Daire 26 Kat: 6 Bayramyeri	(0 258) 265 87 85
<b>Erenköy</b>	Bağdat Cad. Çubukçu Apt. No: 333 Kat: 2 D: 4 Kadıköy	(0 216) 348 82 82
<b>Gaziantep</b>	İncilipinar Mah. Gazimuhtarpaşa Bul. Kepkepzade Park İş Merkezi B Blok No: 18 Kat: 1 D: 5	(0 342) 232 35 35
<b>Girne</b>	Ziya Rızki Cad. Şehit Necati Gürkaya Sok. Kat: 1 D: 1 Girne - KKTC	(0 392) 815 14 54-55-56
<b>İzmir</b>	Şair Eşref Bul. Ragıp Şanlı İş Merkezi No: 6 Kat: 3 D: 306 Çankaya	(0 232) 445 01 61
<b>İzmir Karşıyaka Şube</b>	Yalı Mahallesi Ahmet Kemal Baysak Bulvarı No:42 D:11	(0 232) 241 19 24
<b>İzmir İrtibat Bürosu</b>	Şehit Nevres Bulvarı Eczacıbaşı Apartmanı No: 7 Kat: 2 Daire: 5 Pasaport Alsancak - Konak	(0 232) 241 24 50
<b>İzmit</b>	Hürriyet Cad. Kaya İşhanı No: 39/5 İzmit	(0 262) 323 11 33
<b>İzmit İrtibat Bürosu</b>	Ömerağa Mah. Alemdar Cad. İ. Kolaylı Apt. No: 8 Kat: 2 İzmit	(0 262) 260 01 01
<b>Karadeniz Ereğli</b>	Murtaza Mah. Hamamüstü Sok. İ. Esat Taneri İş Merkezi No: 19 Kat: 2 Karadeniz Ereğli	(0 372) 316 40 50
<b>Kartal</b>	Üsküdar Cad. Cevat Kayacan Apt. No: 26 Kat: 4 D: 8 Kartal	(0 216) 306 22 71 - 306 22 06
<b>Kayseri</b>	Hunat Mah. Nuh Mehmet Baldöktü Sok. Gürcüoğlu Plaza No: 5 K: 3 D: 11 Melikgazi	(0 352) 221 08 68 - 222 82 51
<b>Marmaris İrtibat Bürosu</b>	Kemeraltı Mah. Orgeneral Mustafa Muğlalı Cad. Güven Apt. No: 22 D: 2 Marmaris	(0 252) 321 08 00
<b>Merkez Şube</b>	Akat Mahallesi Meydan Caddesi B Blok No: 16 D: 7 (Eski No D: 9) Beşiktaş	(0 212) 355 46 46
<b>Mersin</b>	İnönü Mah. 1401 Sok. No:32 Pozcu Evo Kat:2 No:10-11 Yenişehir Mersin	(0 324) 238 11 89
<b>Trabzon İrtibat Bürosu</b>	Kemerkaya Mahallesi Halkevi Cad. Mandıralı İş Merkezi No: 4 Daire: 4 Ortahisar	(0 462) 432 24 50

## Uyarı Notu

Bu raporda yer alan yatırım bilgi, yorum ve tavsiyeleri, yorum ve tavsiyede bulunanların kişisel görüşlerine dayanmakta olup finansal bilgi ve genel yatırım tavsiyesi kapsamında hazırlanmıştır ve hiçbir şekilde yatırım danışmanlığı kapsamında değildir. Yatırım danışmanlığı hizmeti; yetkili kuruluşlar tarafından kişilerin risk ve getiri tercihleri dikkate alınarak kişiye özel sunulmaktadır. Burada yer alan yorum ve tavsiyeler ise genel niteliktedir. Bu tavsiyeler, mali durumunuz ile risk ve getiri tercihlerinize uygun olmayabilir. Bu nedenle, sadece burada yer alan bilgilere dayanarak yatırım kararı verilmesi beklentilerinize uygun sonuçlar doğurmayabilir.

Yatırım Danışmanlığı hizmeti talep edilmesi halinde; yatırımcının Tacirler Yatırım Menkul Değerler A.Ş. ile Yatırım Danışmanlığı sözleşmesi imzalamış olması, Yerindelik Testi'ni tamamlamış ve risk grubunun belirlemiş olması zorunludur.

Bu raporda yer alan her türlü bilgi, yorum ve tavsiye uygunluk testi ile tespit edilecek risk grubunuz ve getiri beklentiniz ile uyumlu olmayabilir. Dolayısıyla, uygunluk testi neticesinde risk grubunuz tespit edilmeden sadece burada yer alan bilgilere dayanılarak yatırım kararı verilmesi amaç, bilgi ve tecrübenize uygun sonuçlar doğurmayabilir.

Bu rapor herhangi bir sürede belirli bir getirinin sağlanacağına dair bir taahhüt içermemekte olup, zaman içerisinde piyasa koşullarında meydana gelen değişiklikler nedeniyle yorum ve tavsiyelerde değişiklikler söz konusu olabilir. Bu raporda bahsedilen yatırım araçlarının fiyatları ve değerleri yatırımcıların menfaatlerine aykırı olarak hareket edebilir ve netice itibarıyla yatırımcılar anaparalarını kaybetme riski ile karşı karşıya kalabilirler. Bu raporda yer alan geçmiş performans verileri gelecekte elde edilecek sonuçların bir garantisi olarak kabul edilemez.

Bu raporda yer alan tüm bilgiler ve görüşler yatırımcıları bilgilendirmek amacıyla, Tacirler Yatırım Menkul Değerler A.Ş. tarafından güncel ve güvenilir kaynaklardan temin edilmiş olmakla beraber, Tacirler Yatırım Menkul Değerler A.Ş. söz konusu bilgilerin doğru ve tam olduğunu taahhüt etmemektedir. Raporlardaki yorumlardan, bilgilerin tam veya doğru olmaması ve/veya güncellenme nedeniyle doğabilecek maddi ve manevi zararlardan Tacirler Yatırım Menkul Değerler A.Ş. ve çalışanları sorumlu tutulamaz.

Bu rapor, sadece gönderildiği kişilerin kullanımı içindir. Bu raporun tümü veya bir kısmı Tacirler Yatırım Menkul Değerler A.Ş.'nin yazılı izni olmadan çoğaltılamaz, yayınlanamaz veya üçüncü kişilere gösterilemez, ticari amaçla kullanılamaz. Aksi halde, Tacirler Yatırım Menkul Değerler A.Ş. uğramış olduğu bütün zarar ve ziyanı talep etme hakkını saklı tutar.