




## Haber Başlıkları

- ABD'de ISM İmalat Endeksi şubat ayında 49,1 seviyesinden 47,8 seviyesine önemli bir gerileme kaydetti ve 49,5 olan piyasa beklentisinin altında bir yeri işaret etti. Verinin alt kalemlerine baktığımızda Üretim endeksi şubatta aylık 2 puan azalışla 48,4'e, istihdam endeksi 1,1 puan gerileyerek 45,9'a indi. Yeni siparişlere ilişkin endeks de 3,3 puan azalarak 49,2'ye düştü. Bu dönemde imalat sanayiinin 8 alt sektöründe büyüme kaydedilirken 7 sektörde daralma yaşandı.
- ABD'de Michigan Tüketici Güven Endeksi şubat ayına ilişkin son okumada 79,6 seviyesinden 76,9 seviyesine revize edildi. Piyasa beklentisi veride bir revizyona gidilmemesi yönündeydi. Verinin alt kalemlerine baktığımızda tüketicilerin mevcut finansal koşullara yönelik değerlendirmesini ölçen mevcut ekonomik koşullar endeksi de şubatta aylık bazda 2,5 puan azalışla 79,4'e indi. Tüketicilerin uzun vadeli öngörülerini yansıtan tüketici beklentileri endeksi ise aynı dönemde 1,9 puan azalarak 75,2'ye geriledi.
- ABD'de İmalat PMI Endeksi şubat ayına ilişkin açıklanan son okumada 51,5 seviyesinden 52,2 seviyesine revize edildi. Beklenti verinin sabit kalması yönündeydi.
- Euro Bölgesi'nde şubat ayına ilişkin açıklanan öncü enflasyon verileri beklentilerin hafif üzerinde gelse de enflasyondaki düşüş eğiliminin istikrarlı bir şekilde korunduğunun altını çizdi. Buna göre Euro Bölgesi'nde TÜFE şubat ayında ilişkin ilk okumada yıllık bazda %2,8'den %2,6'ya gerilerken (beklenti %2,5'ti), yıllık çekirdek TÜFE ise %3,3'ten %3,1'e geriledi (beklenti %2,9'du). Detayları bültenimizin Makroekonomik Gelişmeler bölümünde bulabilirsiniz.
- Haftanın son işlem gününde ABD 10 yıllık tahvil faizi %4,20 seviyesi altına inerek %4,18'e kadar gerilerken, dolar endeksinin ise 103,85 seviyesine doğru geri çekildiği izlendi. Dolar endeksi ve ABD 10 yıllıklarında düşüşe paralel olarak ons altın 2088\$ seviyesine kadar tırmanırken, EURUSD paritesinin de yeniden 100 günlük ortalaması üzerine çıktığı takip edildi.
- Avrupa Merkez Bankası'nın (ECB) bu hafta perşembe günü gerçekleştireceği toplantısı sonucunda para politikasında değişikliğe gitmesini beklememekle birlikte, bu toplantıda açıklanacak olan projeksiyonların faiz indirim sürecine ilişkin daha net ip uçları içereceğini düşünüyoruz.
- Fed'in ABD Kongresi için yılda iki kez hazırladığı yarı yıllık Para Politikası Raporu'nun mart sayısı yayımlandı. Raporla "Enflasyon, FOMC'nin %2 hedefinin üzerinde kalmaya devam etmesine rağmen geçen yıl önemli ölçüde gevşedi ve enflasyondaki yavaşlama işsizlikte önemli bir artış olmadan gerçekleşti" ifadesinin yer aldığı ve enflasyon görünümünün %2'lik uzun vadeli hedefiyle genel açıdan uyumlu olmaya devam ettiği takip edildi. Raporla, "Komite, enflasyonun sürdürülebilir bir şekilde yüzde 2'ye doğru ilerlediğine dair daha fazla güven kazanana kadar faiz oranını düşürmenin uygun olacağını öngörmüyor." ifadesi kullanıldı. Söz konusu rapor Fed Başkanı Powell tarafından bu hafta Kongre'nin alt ve üst kanadına sunulacak.
- Fed Başkanı Powell, bu hafta Temsilciler Meclisi ve Senato'da yarı yıllık Para Politikası Raporu'nun sunumunu yapacak ve ardından gelen soruları cevaplayacak. Powell, 6 Mart'ta TSİ 18:00'da Temsilciler Meclisi Finansal Hizmetler Komitesi'nde, 7 Mart'ta ise TSİ 18:00'da Senato Bankacılık Komitesi'nde sunum yapacak ve sunumların ardından soru-cevap bölümü düzenlenecek. Kongre sunumlarının ardından gerçekleşen soru-cevap bölümleri para politikalarına yönelik ip uçları içerebildiğinden ötürü yakından takip edilecek.
- ABD'de yarın 15 eyalette başkan adaylığı ön seçiminin gerçekleştirileceği "Süper Salı" oylamaları takip edilecek.
- ABD borsaları haftanın son işlem gününü yükselişle tamamlarken, Nasdaq endeksi kapanışta rekor tazeledi. Kapanışta Dow Jones endeksi %0,23 artarak 39.087,38 puana çıktı. S&P 500 endeksi %0,80 artışla 5.137,08 puana yükselerek rekor tazeledi. Nasdaq endeksi de %1,14 kazançla 16.274,94 puana çıkarak tüm zamanların en yüksek seviyesine ulaştı ve Kasım 2021'deki kapanış rekorunu geride bıraktı.
- Avrupa borsalarının da haftanın son işlem gününü artıda tamamladığı takip edildi. Almanya'da DAX endeksi %0,32'lik yükselişle 17.735,07 puana yükselirken, İngiltere'de FTSE 100 endeksi %0,7 yükselişle 7.682,50 puana ulaştı. Fransa'da CAC 40 endeksi %0,09 artarak 7.934,17 puana ve İtalya'da FTSE MIB 30 endeksi %1,08'lik primle 32.934,29 puana çıktı.

## Günlük Ekonomi Takvimi

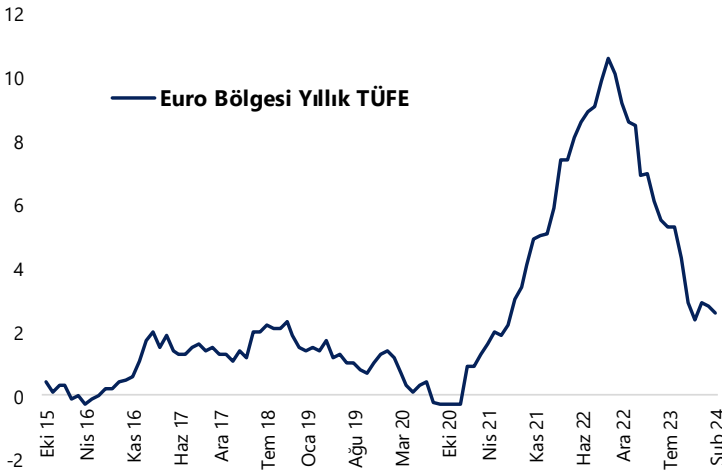
Ülke	Veri	Saat	Beklenti	Önceki
	Euro Bölgesi Mart Sentix Yatırımcı Güveni	12:30	-10,6	-12,9
	Avrupa Merkez Bankası YK Üyesi Holzmann'ın Konuşması	14:30		
	Philadelphia Fed Başkanı Harker'ın Konuşması	19:00		

## Makroekonomik Gelişmeler

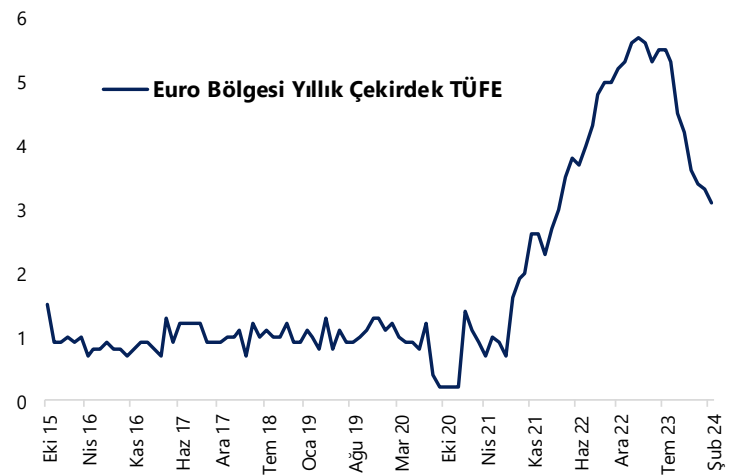
### Euro Bölgesi'nde enflasyon gerilemeye devam ediyor

**Euro Bölgesi'nde şubat ayına ilişkin açıklanan öncü enflasyon verileri beklentilerin hafif üzerinde gelse de enflasyondaki düşüş eğiliminin istikrarlı bir şekilde korunduğunun altını çizdi.** Buna göre Euro Bölgesi'nde TÜFE şubat ayında ilişkin ilk okumada yıllık bazda %2,8'den %2,6'ya gerilerken (beklenti %2,5'ti), yıllık çekirdek TÜFE ise %3,3'ten %3,1'e geriledi (beklenti %2,9'du). Enflasyon kazanımlarının sürdüğü ve fiyat artışlarındaki gerilemenin istikrarlı bir şekilde korunduğu Euro Bölgesi genelinde, enflasyon seviyelerinde hedef bölgeye yaklaşıldığını takip ediyoruz. Öte yandan büyüme dinamiklerinin oldukça zayıf kalmaya devam ettiği dikkat çekiyor.

**Bu görünüm altında Avrupa Merkez Bankası'nın (ECB) bu hafta perşembe günü gerçekleştireceği toplantısı sonucunda para politikasında değişikliğe gitmesini beklememekle birlikte, bu toplantıda açıklanacak olan projeksiyonların faiz indirim sürecine ilişkin daha net ip uçları içereceğini düşünüyoruz.** Söz konusu projeksiyonlarda ECB'nin enflasyon tahminlerini aşağı çekmesini ve ekonomik aktiviteye ilişkin biraz daha iyileşen bir senaryo ortaya çıkarmasını bekliyoruz. ECB'nin en geç 6 Haziran toplantısında faiz indirimlerine başlayacağına ilişkin görüşümüzü koruyoruz.



Kaynak: Tacirler Yatırım, Bloomberg

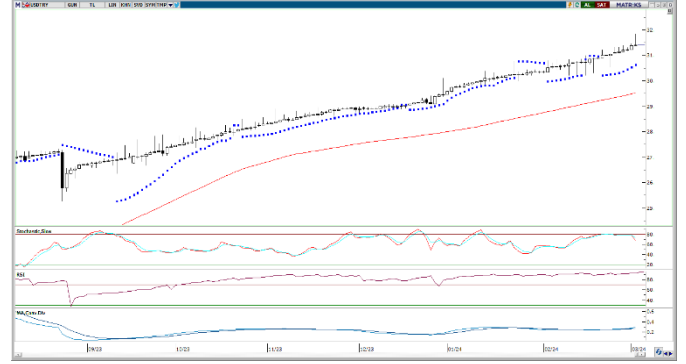


Kaynak: Tacirler Yatırım, Bloomberg

## Teknik Analiz

### USD/TRY

Haftanın son işlem gününde GoÜ para birimleri zayıf dolar endeksi ile birlikte alış ağırlıklı bir seyir izlerken, TL'nin %0,4 değer kaybı ile dolar karşısında en zayıf performans gösteren üçüncü GoÜ para birimi konumunda yer aldığı ve negatif ayrıştığı takip edildi. Bu çerçevede USDTRY paritesi haftanın son işlem gününde 31,40 seviyesi üzerini test etmesinin ardından günü 31,3540 seviyesinden yükselişle tamamladı ve rekor tazeledi. Teknik göstergeler, kademeli yükseliş hareketine devam eden kurda kısa vadeye ilişkin olarak 30 – 33 bandını ön plana çıkarmaya devam ediyor.



### EUR/USD

Cuma günü dolar endeksinde gözlemlenen geri çekilme ile birlikte yeniden 100 GHO üzerine çıkmayı başaran EURUSD paritesi, günü 1,0837 seviyesinden yükselişle tamamladı. Paritede kısa vadede 1,0825 seviyesinden geçen 100 GHO ve 1,0870 seviyesinden geçen 50 GHO arasında bir seyrin ön planda olduğunu izliyoruz. Önemli bir direnç konumunda yer alan 50 GHO'nun aşılabilmesi mevcut yükselişin düzeltme olarak sınırlı kalmasına neden olabilir. Bu hafta ECB'nin açıklayacağı projeksiyonlar ve toplantıdan gelecek olan mesajlar parite için belirleyici olacak.



### XAU/USD

Haftanın son işlem gününde dolar endeksi ve ABD 10 yıllıklarında gözlemlenen düşüş eğilimi değerli metalleri desteklerken, ons altının 2088\$ seviyesi üzerine kadar tırmandığı takip edildi. Geçtiğimiz kısa vadeli düşüş kanalını yukarı yönlü kıran ons altında, teknik göstergelerin ürettikleri sinyaller doğrultusunda yükseliş eğiliminin devamını bekliyoruz. Rekor yüksek seviyelerin yakınında hareket eden ons altında yükselişleri sınırlandırabilecek önemli bir direnç yer almamakla birlikte, teknik göstergeler kısa vadeye ilişkin olarak 2035\$ – 2100\$ bandını ön plana çıkarıyor.



### XAG/USD

Dolar endeksi ve ABD 10 yıllıklarındaki düşüş ile birlikte cuma günü 3,27\$ seviyesine kadar ulaşan gümüş, günü 23,15\$ seviyesinden kapattı ve yukarı yönlü eğilimin ilk önemli eşiği olan 50 GHO'yu kırdı. Yükselişin devamlılığı açısından bu hafta 23,20\$ seviyesinden geçen 100 GHO ve 23,30\$ seviyesinden geçen 200 GHO'nun aşılıp aşılamayacağını takip edeceğiz. Teknik göstergelerin ürettikleri sinyaller doğrultusunda gümüşün kısa vadede 22\$ desteği üzerinde tutunabileceği ve 22\$ – 23,50\$ bandında bir seyir izleyebileceğine ilişkin görüşümüzü sürdürüyoruz.



## Yatırım Merkezlerimiz

### Genel Müdürlük

Nispetiye Cad. B-3 Blok Kat: 9 Akmerkez Etiler - İSTANBUL  
0 212 355 46 46

<b>Adana</b>	Cemal Paşa Mah. Gazipaşa Bul. Cemal Uğurlu Apt. Kat: 1 D: 4	(0 322) 457 77 55
<b>Akatlar İrtibat Bürosu</b>	Akat Mahallesi Meydan Caddesi B Blok No: 16 D: 8 (Eski No D: 10) Beşiktaş	(0 212) 355 46 46
<b>Ankara</b>	Remzi Oğuz Arık Mah. Tunalı Hilmi Cad. Yaprak Apt. No: 94 Kat: 2 D: 9 Kavaklıdere Çankaya	(0 312) 435 18 36
<b>Ankara - Çukurambar İrtibat Bürosu</b>	Kızılırmak Mah.Ufuk Üniversitesi Cad. Next Level Loft Ofis No: 4/65 Kat: 24 Söğütözü Çankaya	(0 312) 909 87 70
<b>Antalya</b>	Şirinyalı Mah. İsmet Gökşen Cad. Özden Apt. No:82/6 Muratpaşa	(0 242) 248 45 20
<b>Bakırköy</b>	İstanbul Cad. Bakırköy İş Merkezi No: 6 Kat: 4 D: 14 Bakırköy	(0 212) 570 52 59
<b>Bodrum İrtibat Bürosu</b>	Konacık Mahallesi, Atatürk Bulvarı, Arbor-Abdullah Ünal Çabuk İş Merkezi No: 285/1-A6 Bodrum	(0212) 355 46 46
<b>Bursa</b>	Konak Mah. Barış (120) Sokak , Ofis Artı Binası, Dış kapı No:3 Daire:33 Nilüfer-BURSA	(0 224) 225 64 10
<b>Çankaya İrtibat Bürosu</b>	Çankaya Mahallesi Cinnah Caddesi Cinnah Apartmanı No: 55 D: 7-8 Çankaya / ANKARA	(0212) 355 46 46
<b>Denizli</b>	Urban İş Merkezi 2. Ticari Yol Daire 26 Kat: 6 Bayramyeri	(0 258) 265 87 85
<b>Erenköy</b>	Bağdat Cad. Çubukçu Apt. No: 333 Kat: 2 D: 4 Kadıköy	(0 216) 348 82 82
<b>Gaziantep</b>	İncilipinar Mah. Gazimuhtarpaşa Bul. Kepkepzade Park İş Merkezi B Blok No: 18 Kat: 1 D: 5	(0 342) 232 35 35
<b>Girne</b>	Ziya Rızki Cad. Şehit Necati Gürkaya Sok. Kat: 1 D: 1 Girne - KKTC	(0 392) 815 14 54-55-56
<b>İzmir</b>	Şair Eşref Bul. Ragıp Şanlı İş Merkezi No: 6 Kat: 3 D: 306 Çankaya	(0 232) 445 01 61
<b>İzmir Karşıyaka Şube</b>	Yalı Mahallesi Ahmet Kemal Baysak Bulvarı No:42 D:11	(0 232) 241 19 24
<b>İzmir İrtibat Bürosu</b>	Şehit Nevres Bulvarı Eczacıbaşı Apartmanı No: 7 Kat: 2 Daire: 5 Pasaport Alsancak - Konak	(0 232) 241 24 50
<b>İzmit</b>	Hürriyet Cad. Kaya İşhanı No: 39/5 İzmit	(0 262) 323 11 33
<b>İzmit İrtibat Bürosu</b>	Ömerağa Mah. Alemdar Cad. İ. Kolaylı Apt. No: 8 Kat: 2 İzmit	(0 262) 260 01 01
<b>Karadeniz Ereğli</b>	Murtaza Mah. Hamamüstü Sok. İ. Esat Taneri İş Merkezi No: 19 Kat: 2 Karadeniz Ereğli	(0 372) 316 40 50
<b>Kartal</b>	Üsküdar Cad. Cevat Kayacan Apt. No: 26 Kat: 4 D: 8 Kartal	(0 216) 306 22 71 - 306 22 06
<b>Kayseri</b>	Hunat Mah. Nuh Mehmet Baldöktü Sok. Gürcüoğlu Plaza No: 5 K: 3 D: 11 Melikgazi	(0 352) 221 08 68 - 222 82 51
<b>Marmaris İrtibat Bürosu</b>	Kemeraltı Mah. Orgeneral Mustafa Muğlalı Cad. Güven Apt. No: 22 D: 2 Marmaris	(0 252) 321 08 00
<b>Merkez Şube</b>	Akat Mahallesi Meydan Caddesi B Blok No: 16 D: 7 (Eski No D: 9) Beşiktaş	(0 212) 355 46 46
<b>Mersin</b>	İnönü Mah. 1401 Sok. No:32 Pozcu Evo Kat:2 No:10-11 Yenişehir Mersin	(0 324) 238 11 89
<b>Trabzon İrtibat Bürosu</b>	Kemerkaya Mahallesi Halkevi Cad. Mandıralı İş Merkezi No: 4 Daire: 4 Ortahisar	(0 462) 432 24 50

## Uyarı Notu

Bu raporda yer alan yatırım bilgi, yorum ve tavsiyeleri, yorum ve tavsiyede bulunanların kişisel görüşlerine dayanmakta olup finansal bilgi ve genel yatırım tavsiyesi kapsamında hazırlanmıştır ve hiçbir şekilde yatırım danışmanlığı kapsamında değildir. Yatırım danışmanlığı hizmeti; yetkili kuruluşlar tarafından kişilerin risk ve getiri tercihleri dikkate alınarak kişiye özel sunulmaktadır. Burada yer alan yorum ve tavsiyeler ise genel niteliktedir. Bu tavsiyeler, mali durumunuz ile risk ve getiri tercihlerinize uygun olmayabilir. Bu nedenle, sadece burada yer alan bilgilere dayanarak yatırım kararı verilmesi beklentilerinize uygun sonuçlar doğurmayabilir.

Yatırım Danışmanlığı hizmeti talep edilmesi halinde; yatırımcının Tacirler Yatırım Menkul Değerler A.Ş. ile Yatırım Danışmanlığı sözleşmesi imzalamış olması, Yerindelik Testi'ni tamamlamış ve risk grubunun belirlemiş olması zorunludur.

Bu raporda yer alan her türlü bilgi, yorum ve tavsiye uygunluk testi ile tespit edilecek risk grubunuz ve getiri beklentiniz ile uyumlu olmayabilir. Dolayısıyla, uygunluk testi neticesinde risk grubunuz tespit edilmeden sadece burada yer alan bilgilere dayanılarak yatırım kararı verilmesi amaç, bilgi ve tecrübenize uygun sonuçlar doğurmayabilir.

Bu rapor herhangi bir sürede belirli bir getirinin sağlanacağına dair bir taahhüt içermemekte olup, zaman içerisinde piyasa koşullarında meydana gelen değişiklikler nedeniyle yorum ve tavsiyelerde değişiklikler söz konusu olabilir. Bu raporda bahsedilen yatırım araçlarının fiyatları ve değerleri yatırımcıların menfaatlerine aykırı olarak hareket edebilir ve netice itibarıyla yatırımcılar anaparalarını kaybetme riski ile karşı karşıya kalabilirler. Bu raporda yer alan geçmiş performans verileri gelecekte elde edilecek sonuçların bir garantisi olarak kabul edilemez.

Bu raporda yer alan tüm bilgiler ve görüşler yatırımcıları bilgilendirmek amacıyla, Tacirler Yatırım Menkul Değerler A.Ş. tarafından güncel ve güvenilir kaynaklardan temin edilmiş olmakla beraber, Tacirler Yatırım Menkul Değerler A.Ş. söz konusu bilgilerin doğru ve tam olduğunu taahhüt etmemektedir. Raporlardaki yorumlardan, bilgilerin tam veya doğru olmaması ve/veya güncellenme nedeniyle doğabilecek maddi ve manevi zararlardan Tacirler Yatırım Menkul Değerler A.Ş. ve çalışanları sorumlu tutulamaz.

Bu rapor, sadece gönderildiği kişilerin kullanımı içindir. Bu raporun tümü veya bir kısmı Tacirler Yatırım Menkul Değerler A.Ş.'nin yazılı izni olmadan çoğaltılamaz, yayınlanamaz veya üçüncü kişilere gösterilemez, ticari amaçla kullanılamaz. Aksi halde, Tacirler Yatırım Menkul Değerler A.Ş. uğramış olduğu bütün zarar ve ziyanı talep etme hakkını saklı tutar.