

Öne Çıkan Gelişmeler

Haftanın ilk işlem gününde ABD tahvil faizlerinde düşüş eğilimi izlenirken, ABD ve Avrupa borsalarında ise satıcı bir görünüm ön plandaydı. Dün ABD'de açıklanan eylül ayı fabrika siparişleri piyasa beklentilerine paralel olarak %0,5 daralma kaydederken, dayanıklı mal siparişleri verileri ise eylül ayına ilişkin nihai okumada hafif yukarı revize edildi. Dayanıklı mal siparişleri -%0,8'den -%0,7'ye, çekirdek dayanıklı mal siparişleri ise %0,4'ten %0,5'e çekildi. Dayanıklı mal siparişlerinin alt kalemlerinde yakından takip ettiğimiz ve büyümeye doğrudan dahil edilen çekirdek sermaye malları sevkiyatı verisi ise -%0,3'ten -%0,1'e yukarı yönlü revize edildi. Bugüne ise Çin'den gelen PMI verileri ile başladık. Asya seansında Çin'den gelen Caixin Hizmet & Bileşik PMI verileri önceki döneme göre yükseliş gösterirken, verilerin ardından bu sabah saatlerinde Asya piyasalarında risk iştahı güçlü seyrediyor. Bugünün yurt dışı ajandasında ABD ISM hizmet endeksi verisi ise İngiltere'den gelecek olan ekim ayı hizmet & bileşik PMI verileri yer alıyor.

Küresel Borsalar:

- ABD borsaları haftanın ilk işlem gününü düşüşle tamamladı. Kapanışta Dow Jones endeksi, 250 puanın üzerinde değer kaybetti ve %0,61 azalarak 41.794,60 puana geriledi. S&P 500 endeksi %0,28 azalışla 5.712,69 puana ve Nasdaq endeksi %0,33 kayıpla 18.179,98 puana indi.
- Avrupa borsaları günü İngiltere hariç düşüşle kapattı. Kapanışta gösterge endeks Stoxx Europe 600, %0,33 değer kaybederek 509,21 puan oldu. Fransa'da CAC 40 endeksi %0,5 düşüşle 7.371,71 puana, Almanya'da DAX 40 endeksi %0,56 azalarak 19.147,85 puana ve İtalya'da FTSE MIB 30 endeksi %0,39 değer kaybederek 34.540,73 puana geriledi. İngiltere'de FTSE 100 endeksi %0,09 artarak 8.184,24 puana çıktı.
- Çin'den ekim ayına ilişkin gelen Caixin PMI verilerinin yükseliş kaydetmesinin ardından bu sabah saatlerinde Asya piyasalarında risk iştahı güçlü seyrediyor. Japonya Nikkei endeksi %1,3, Hong Kong Hang Seng endeksi %1,2 ve Çin CSI 300 endeksi ise %2 primle işlem görüyor. ABD endeks vadeliilerinin tamamı alıcılı seyrederken, Avrupa vadeliilerinde ise satışların hâkim olduğu izleniyor.

Tahvil Piyasaları:

- ABD 10 yıllık tahvil faizi haftanın ilk işlem gününde 10 baz puana yakın sert bir düşüş kaydederek %4,2847 seviyesinden kapanırken; 5 yıllık tahvil faizi 8 baz puan gerileyerek %4,15 seviyesi altına, 2 yıllık tahvil faizi ise 4,5 baz puan düşüşle %4,16 seviyesine indi.
- Almanya 10 yıllık tahvil faizi haftanın ilk işlem gününü 1 baz puana yakın sınırlı bir düşüşle %2,3950 seviyesinden tamamlarken, İtalya 10 yıllık tahvil faizi ise 1,6 baz puan gerileme ile %3,6670 seviyesine indi.




Para Piyasaları:

- Dolar endeksi haftanın ilk işlem gününü %0,4 düşüşle 103,88 seviyesinden tamamlarken, EURUSD paritesi ise aynı oranda yükseliş kaydederek 1,0878 seviyesinden günü kapattı.
- USDJPY paritesi ise günü %0,6 kayıpla 152,13 seviyesinden tamamladı.

Emtia Piyasaları:

- Altının ons fiyatı günü 2.736,78\$ seviyesinden yatay bir seyirle tamamlarken, gümüş ise %0,1 gerileme ile 32,45\$ seviyesine indi. Altın / gümüş rasyosu ise 84,23 seviyesinden 84,34 seviyesine çıktı.
- Brent petrol haftanın ilk işlem gününü %2,7 primle varil başına 75\$ seviyesinden tamamlarken, ham petrol ise %2,8 yükselerek 71,47\$ seviyesine çıktı.

Günlük Ekonomi Takvimi

Ülke	Veri	Saat	Beklenti	Önceki
	İngiltere Ekim Ayı Hizmet PMI Endeksi	12:30	51,8	51,8
	İngiltere Ekim Ayı Bileşik PMI Endeksi	12:30	51,7	51,7
	ABD Ekim Ayı ISM Hizmet Endeksi	18:00	53,8	54,9

Kaynak: Bloomberg

Teknik Analiz

USD/TRY

Gelişmekte olan ülke para birimleri genelinde haftanın ilk işlem gününde dolar karşısında değer kazanımını izlenirken, Türk lirası ise %0,1'e yakın sınırlı bir kayıpla alt sıralarda yer aldı. USDTRY paritesi günü 34,3457 seviyesinden tamamlarken, kurun bu sabah saatlerinde 34,35 seviyesinin hemen üzerinde seyrettiği görülüyor. Türkiye 5 yıllık CDS primi dün 267,85 seviyesine inmesinin ardından bu sabah saatlerinde 267,60 civarında seyrediyor. Kurda yakın vadede 34 – 35 bandının ön planda olmasını bekliyoruz.



EUR/USD

EURUSD paritesi haftanın ilk işlem gününde %0,4 yükseliş kaydederek 1,0878 seviyesinden kapandı. Üst üste dört haftalık kaybın ardından geçtiğimiz haftayı %0,4'e yakın primle tamamlayan paritede, 1,0850 üzerindeki hareketin korunduğunu izliyoruz. Teknik göstergeler kısa vade için 1,0850 – 1,0950 bandını ön plana çıkarmaya devam ediyor. 1,0850 öncesinde 1,0875 desteği bulunurken, 1,0950 seviyesi öncesinde ise 1,09 ve 1,0915 dirençleri yer alıyor.



XAU/USD

Ons altın günü 2.736,78\$ seviyesinden yatay bir seyirle tamamlamasının ardından bu sabah saatlerinde 2.735\$ civarında seyrediyor. Teknik göstergelerin ürettikleri sinyaller ve temel dinamikler çerçevesinde altındaki yükseliş potansiyelinin korunduğu görüşündeyiz. Yükseliş kanalı içerisindeki hareketini korumakta olan ons altında, trend ve momentum göstergelerin ürettikleri sinyaller çerçevesinde kısa vadeye ilişkin olarak 2.600\$ – 2.850\$ bandını ön plana çıkarmaya devam ediyoruz.



XAG/USD

Gümüş fiyatları günü %0,1 gerileme ile 32,45\$ seviyesinden tamamlarken, altın / gümüş rasyosu ise 84,23 seviyesinden 84,34 seviyesine çıktı. Kısa vadeli yükseliş kanalının alt çizgisine, yani kanal desteğine kadar gerilemiş olan gümüşte, desteğin geçtiği 32\$ seviyesini yakından takip ediyoruz. Kanal içerisindeki hareketin korunması ve 32\$ üzerinde bir tutunma görmemiz durumunda bu seviyeye yakınsamaların alım fırsatı sunması beklenebilir. 32\$ öncesinde 32,20\$ desteği, yukarıda ise 32,52\$, 33\$ ve 33,55\$ dirençleri yer alıyor.



Yatırım Merkezlerimiz

Genel Müdürlük

Nispetiye Cad. B-3 Blok Kat: 9 Akmerkez Etiler - İSTANBUL
0 212 355 46 46

Adana	Cemal Paşa Mah. Gazipaşa Bul. Cemal Uğurlu Apt. Kat: 1 D: 4	(0 322) 457 77 55
Akatlar İrtibat Bürosu	Akat Mahallesi Meydan Caddesi B Blok No: 16 D: 8 (Eski No D: 10) Beşiktaş	(0 212) 355 46 46
Ankara	Remzi Oğuz Arık Mah. Tunalı Hilmi Cad. Yaprak Apt. No: 94 Kat: 2 D: 9 Kavaklıdere Çankaya	(0 312) 435 18 36
Ankara - Çukurambar İrtibat Bürosu	Kızılırmak Mah.Ufuk Üniversitesi Cad. Next Level Loft Ofis No: 4/65 Kat: 24 Söğütözü Çankaya	(0 312) 909 87 70
Antalya	Şirinyalı Mah. İsmet Gökşen Cad. Özden Apt. No:82/6 Muratpaşa	(0 242) 248 45 20
Bakırköy	İstanbul Cad. Bakırköy İş Merkezi No: 6 Kat: 4 D: 14 Bakırköy	(0 212) 570 52 59
Bodrum İrtibat Bürosu	Konaklı Mahallesi, Atatürk Bulvarı, Arbor-Abdullah Ünal Çabuk İş Merkezi No: 285/1-A6 Bodrum	(0 212) 355 46 46
Bursa	Konak Mah. Barış (120) Sokak , Ofis Artı Binası, Dış kapı No:3 Daire:33 Nilüfer-BURSA	(0 224) 225 64 10
Çankaya İrtibat Bürosu	Çankaya Mahallesi Cinnah Caddesi Cinnah Apartmanı No: 55 D: 7-8 Çankaya / ANKARA	(0 212) 355 46 46
Denizli	Urban İş Merkezi 2. Ticari Yol Daire 26 Kat: 6 Bayramyeri	(0 258) 265 87 85
Erenköy	Bağdat Cad. Çubukçu Apt. No: 333 Kat: 2 D: 4 Kadıköy	(0 216) 348 82 82
Gaziantep	İncilipinar Mah. Gazimuhtarpaşa Bul. Kepkepzade Park İş Merkezi B Blok No: 18 Kat: 1 D: 5	(0 342) 232 35 35
Girne	Ziya Rızıkı Cad. Şehit Necati Gürkaya Sok. Kat: 1 D: 1 Girne - KKTC	(0 392) 815 14 55-0533 889 15 51
İzmir	Kültür Mahallesi, Cumhuriyet Bulvarı No:137 Cumhuriyet Apt. K:5 D:12 Konak – İzmir	(0 232) 445 01 61
İzmir Karşıyaka Şube	Yalı Mahallesi Ahmet Kemal Baysak Bulvarı No:42 D:11	(0 232) 241 19 24
İzmir İrtibat Bürosu	Şehit Nevres Bulvarı Eczacıbaşı Apartmanı No: 7 Kat: 2 Daire: 5 Pasaport Alsancak - Konak	(0 232) 241 24 50
İzmit	Hürriyet Cad. Kaya İşhanı No: 39/5 İzmit	(0 262) 323 11 33
İzmit İrtibat Bürosu	Ömerağa Mah. Alemdar Cad. İ. Kolaylı Apt. No: 8 Kat: 2 İzmit	(0 262) 260 01 01
Karadeniz Ereğli	Bağlık Mahallesi Karanfil Sokak No:16/A Karadeniz Ereğli – Zonguldak	(0 372) 316 40 50
Kartal	Üsküdar Cad. Cevat Kayacan Apt. No: 26 Kat: 4 D: 8 Kartal	(0 216) 306 22 71-306 22 06
Kayseri	Hunat Mah. Nuh Mehmet Baldöktü Sok. Gürcüoğlu Plaza No: 5 K: 3 D: 11 Melikgazi	(0 352) 221 08 68-222 82 51
Marmaris İrtibat Bürosu	Kemeraltı Mah. Orgeneral Mustafa Muğlalı Cad. Güven Apt. No: 22 D: 2 Marmaris	(0 252) 321 08 00
Merkez Şube	Akat Mahallesi Meydan Caddesi B Blok No: 16 D: 7 (Eski No D: 9) Beşiktaş	(0 212) 355 46 46
Mersin	İnönü Mah. 1401 Sok. No:32 Pozcu Evo Kat:2 No:10-11 Yenişehir Mersin	(0 324) 238 11 89
Trabzon İrtibat Bürosu	Kemerkaya Mahallesi Halkevi Cad. Mandıralı İş Merkezi No: 4 Daire: 4 Ortahisar	(0 462) 432 24 50

Uyarı Notu

Bu raporda yer alan yatırım bilgi, yorum ve tavsiyeleri, yorum ve tavsiyede bulunanların kişisel görüşlerine dayanmakta olup finansal bilgi ve genel yatırım tavsiyesi kapsamında hazırlanmıştır ve hiçbir şekilde yatırım danışmanlığı kapsamında değildir. Yatırım danışmanlığı hizmeti; yetkili kuruluşlar tarafından kişilerin risk ve getiri tercihleri dikkate alınarak kişiye özel sunulmaktadır. Burada yer alan yorum ve tavsiyeler ise genel niteliktedir. Bu tavsiyeler, mali durumunuz ile risk ve getiri tercihlerinize uygun olmayabilir. Bu nedenle, sadece burada yer alan bilgilere dayanarak yatırım kararı verilmesi beklentilerinize uygun sonuçlar doğurmayabilir.

Yatırım Danışmanlığı hizmeti talep edilmesi halinde; yatırımcının Tacirler Yatırım Menkul Değerler A.Ş. ile Yatırım Danışmanlığı sözleşmesi imzalamış olması, Yerindelik Testi'ni tamamlamış ve risk grubunun belirlemiş olması zorunludur.

Bu raporda yer alan her türlü bilgi, yorum ve tavsiye uygunluk testi ile tespit edilecek risk grubunuz ve getiri beklentiniz ile uyumlu olmayabilir. Dolayısıyla, uygunluk testi neticesinde risk grubunuz tespit edilmeden sadece burada yer alan bilgilere dayanılarak yatırım kararı verilmesi amaç, bilgi ve tecrübenize uygun sonuçlar doğurmayabilir.

Bu rapor herhangi bir sürede belirli bir getirinin sağlanacağına dair bir taahhüt içermemekte olup, zaman içerisinde piyasa koşullarında meydana gelen değişiklikler nedeniyle yorum ve tavsiyelerde değişiklikler söz konusu olabilir. Bu raporda bahsedilen yatırım araçlarının fiyatları ve değerleri yatırımcıların menfaatlerine aykırı olarak hareket edebilir ve netice itibarıyla yatırımcılar anaparalarını kaybetme riski ile karşı karşıya kalabilirler. Bu raporda yer alan geçmiş performans verileri gelecekte elde edilecek sonuçların bir garantisi olarak kabul edilemez.

Bu raporda yer alan tüm bilgiler ve görüşler yatırımcıları bilgilendirmek amacıyla, Tacirler Yatırım Menkul Değerler A.Ş. tarafından güncel ve güvenilir kaynaklardan temin edilmiş olmakla beraber, Tacirler Yatırım Menkul Değerler A.Ş. söz konusu bilgilerin doğru ve tam olduğunu taahhüt etmemektedir. Raporlardaki yorumlardan, bilgilerin tam veya doğru olmaması ve/veya güncellenme nedeniyle doğabilecek maddi ve manevi zararlardan Tacirler Yatırım Menkul Değerler A.Ş. ve çalışanları sorumlu tutulamaz.

Bu rapor, sadece gönderildiği kişilerin kullanımı içindir. Bu raporun tümü veya bir kısmı Tacirler Yatırım Menkul Değerler A.Ş.'nin yazılı izni olmadan çoğaltılamaz, yayınlanamaz veya üçüncü kişilere gösterilemez, ticari amaçla kullanılamaz. Aksi halde, Tacirler Yatırım Menkul Değerler A.Ş. uğramış olduğu bütün zarar ve ziyanı talep etme hakkını saklı tutar.