




Haber Başlıkları

- Küresel piyasalarda tahvil faizlerinde görülen yüksek seviyeler risk iştahını olumsuz etkilerken, dolar endeksinin yükselişini sürdürdüğü ve bu sabah saatleri itibariyle 106,30 seviyesine ulaştığı takip ediliyor.
- Tahvil getirilerindeki yüksek seviyeleri risk iştahını baltalarken, piyasalar bir yandan da Çin gayrimenkul şirketi Evergrande'nin borç krizini takip ediyor. Yurt dışı basında yer alan haber akışında şirket başkanı Hui Ka Yan'ın soruşturma kapsamında gözaltına alındığı bildirildi.
- Çin Merkez Bankası (PBOC), para politikası komitesinin üç aylık toplantısının ardından yaptığı açıklamada, ekonomik toparlanmayı desteklemek için politika adımlarını hızlandıracağını ve para politikasını kesin ve güçlü bir şekilde uygulayacağını vurguladı.
- Gelişmekte olan ülke para birimleri genelinde dün satış baskısı hakimken, Türk lirasının dolar karşısında %0,22'lik kayıpla orta sırada yer aldığı ve USDTRY paritesinin günü 27,26 seviyesinden tamamladığı takip edildi. Türkiye 5 yıllık CDS primi ise 383,38 baz puandan 391,19 baz puana yükseldi.
- Dolar endeksinde hızlanan yükseliş ile birlikte düşüşünü genişleten EURUSD paritesi, dün 1,0562 seviyesini test ederek mart ayından bu yana en düşük seviyesine geriledi. Yükselişlerin satış fırsatı olarak sınırlı kaldığı paritede genel düşüş eğiliminin korunduğu görülüyor. Pariteye yönelik aşağı yönlü beklentimizi koruyoruz.
- Alternatif getirilerde hızlanan yükseliş ve dolar endeksinde 106 seviyesi üzerindeki hareketin korunması ons altın ile birlikte gümüş fiyatlarında da satış baskısı oluşmasına yol açtı. Bununla birlikte dün 22,85\$ seviyesine kadar inen gümüş günü %1'in üzerinde düşüşle kapattı.
- Tahvil faizlerinde ve dolar endeksinde gözlemlenen hızlı yükseliş altın fiyatlarında sert satışları beraberinde getirdi. 100 günlük hareketli ortalamasını aşamaması sonrasında yükselişine ara veren ons altın, ABD 10 yıllıklarında %4,55 üzerine varan yükseliş ve 106 seviyesi üzerine ulaşan dolar endeksi ile birlikte dün 1900\$ seviyesi altına indi ve düşüşünü ikinci güne taşıdı.
- ABD borsaları günü düşüşle tamamladı. Kapanışta, Dow Jones endeksi 400 puana yakın değer kaybetti ve %1,14 azalarak 33.618,88 puana indi. S&P 500 endeksi %1,47 azalışla 4.273,53 puana ve Nasdaq endeksi %1,57 kayıpla 13.063,61 puana geriledi.
- Avrupa'da ise endeksler İngiltere'de FTSE 100 endeksindeki sınırlı yükseliş haricinde düşüşle kapandı. Kapanışta gösterge endeksi Stoxx Europe 600, %0,59 değer kaybederek 447,80 puana geriledi. Almanya'da DAX 30 endeksi %0,97 düşerek 15.255,97 puana, Fransa'da CAC 40 endeksi de %0,70 değer kaybederek 7.074,02 puana geriledi. İtalya'da FTSE MIB 30 endeksi %1 gerileyerek 28.098,88 puana indi. İngiltere'de ise FTSE 100 endeksi %0,02 artarak 7.625,72 puana yükseldi.
- Asya borsalarında bu sabah erken saatlerinde karışık bir resim hâkim. Hong kong ve Çin'de primli bir hareket ön plana çıkarken, Japonya'da Nikkei endeksi %0,3 ekside seyrediyor. ABD endeks vadeliileri artıda işlem görürken, Avrupa vadeliileri ise yatay negatif konumunda bulunuyor.

Günlük Ekonomi Takvimi

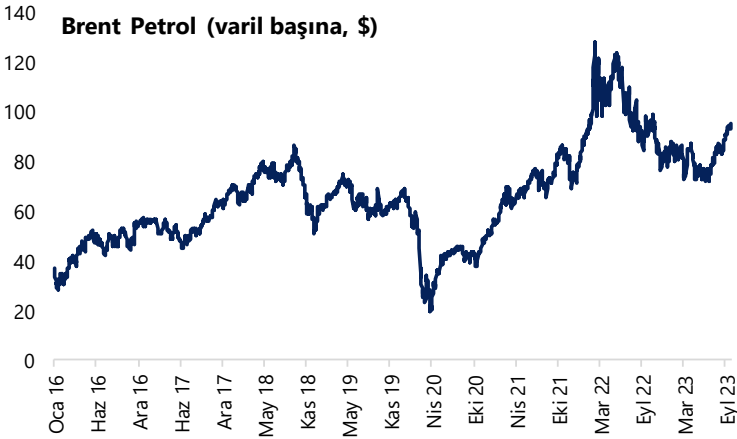
Ülke	Veri	Saat	Beklenti	Önceki
	Almanya Ekim Ayı GfK Tüketici Güven Endeksi	09:00	-26	-25,5
	ABD Ağustos Ayı Dayanıklı Mal Siparişleri (Öncü)	15:30	-%0,5	-%5,2
	ABD Ağustos Ayı Çekirdek Dayanıklı Mal Siparişleri (Öncü)	15:30	%0,2	%0,4

Makroekonomik Gelişmeler

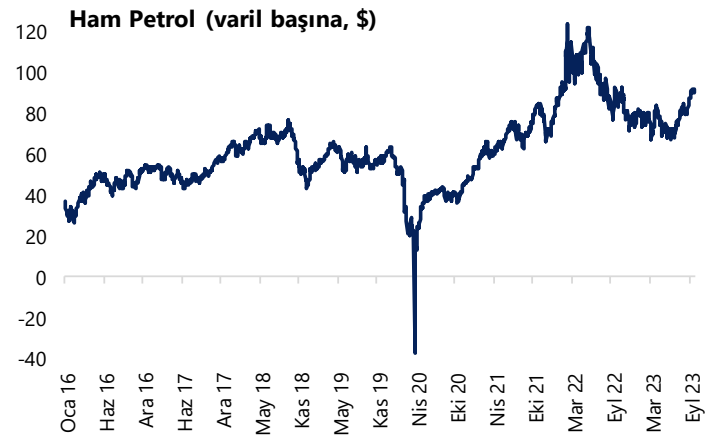
Petrol fiyatlarındaki gerileme sınırlı kaldı

Küresel risk iştahında görülen azalma ile birlikte dün petrol fiyatlarında bir gerileme gözlemlense de söz konusu hareketin kalıcı olmadığı takip edildi. Tahvillerde hızlanan satış baskısı riskli varlıklara yönelik iştahı azaltırken, Çin gayrimenkul şirketi Evergrande'nin tahvil ödemelerini gerçekleştirememesi de risk algısını olumsuz etkiledi. ABD tahvil getirilerinde hızlı bir yükseliş eğilimi ön plana çıkarken, dolar endeksinin ise 106 seviyesi üzerine yerleştiği takip edildi. Bu gelişmelerin etkisi ile birlikte dün gün içerisinde varil başına 91,80\$ seviyesine kadar inene Brent petrol, kayıplarını kısa süre içerisinde telafi etti ve günü 93,96\$ seviyesinden yükselişle tamamladı. Brent petrol bu sabah saatlerinde 94,90\$ seviyesinden işlem görüyor. Teknik göstergelerin ürettikleri sinyalleri ve temel dinamikleri göz önünde bulundurarak petrol fiyatlarındaki yükseliş eğiliminin korunabileceği görüşünderiz. Brent'te kısa vadede 95\$ üzerinde bir kapanış olup olmayacağını izleyeceğiz. Fiyatların bu seviye üzerinde bir kapanış gerçekleştirmesi durumunda 97,50\$ direncinin ön plana çıkması beklenebilir.

- Eylül ayı başında Suudi Arabistan ve Rusya'nın petrol üretim kesintilerini yıl sonuna uzatacaklarını açıklamaları petrol fiyatlarını desteklerken, Çin Merkez Bankası'nın ekonomik aktiviteyi iyileştirme yolunda attığı adımlar ve yapılan nakit enjeksiyonunun petrol fiyatlarına olumlu yansıdığı izleniyor. Diğer yandan: (i) OPEC+ ve Uluslararası Enerji Ajansı'ndan gelen açıklamaların, (ii) ABD'nin stratejik petrol rezervlerini yerine koymak için yaptığı alımların, (iii) azalan petrol stoklarının ve (iv) küresel merkez bankalarının faiz artırım döngülerinde sona geldiğine yönelik alınan sinyallerin petrol fiyatlarına ilişkin yukarı yönlü beklentileri desteklediğini ifade edebiliriz.



Kaynak: Bloomberg, Tacirler Yatırım



Kaynak: Bloomberg, Tacirler Yatırım

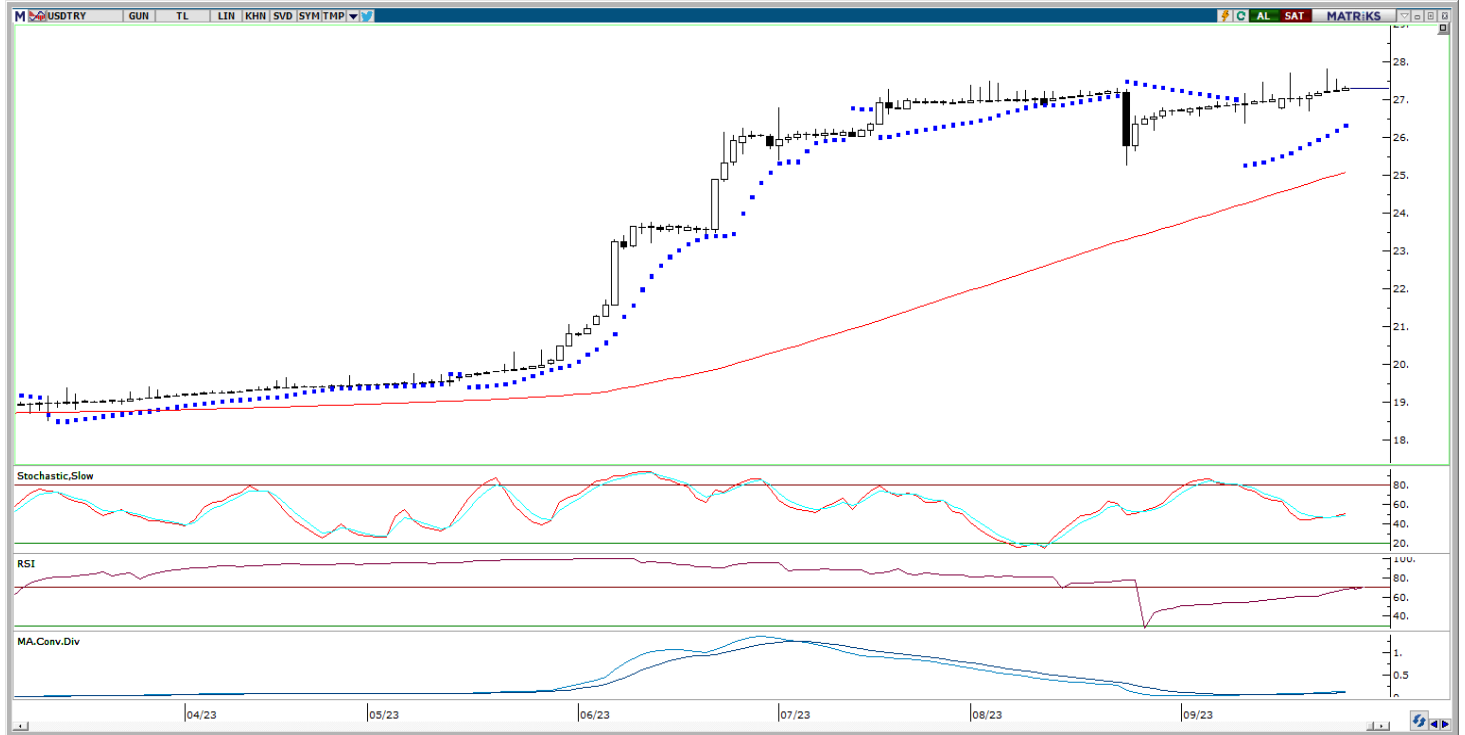
Döviz & Emtia Analizleri

USD/TRY

ABD tahvillerinde haftanın ilk işlem gününde derinleşen satış baskısının dün bir miktar hafiflediği izlenirken, ABD 10 yıllıkların %4,55 seviyesinin hemen altında bir kapanış yaptığı takip edildi. Yükselişine devam eden dolar endeksi ise 106,26 seviyesine kadar tırmandı. Gelişmekte olan ülke para birimleri genelinde dün satış baskısı hakimken, Türk lirasının dolar karşısında %0,22'lik kayıpla orta sırada yer aldığı ve USDTRY paritesinin günü 27,26 seviyesinden tamamladığı takip edildi. Türkiye 5 yıllık CDS primi ise 383,38 baz puandan 391,19 baz puana yükseldi.

Kazançlarını koruyan dolar endeksi bu sabah saatlerinde 106,30 seviyesinden işlem görürken, gelişen ülke para birimlerinde karışık bir seyir olduğu ve TL'nin %0,14'lük değer kaybı ile alt sıralarda yer aldığı izleniyor. USDTRY paritesi ise 27,30 seviyesinden işlem görüyor. Kurda son dönemde artan gün içi volatilitiyi ve teknik göstergelerin ürettikleri sinyalleri göz önünde bulundurarak, kısa vadeye ilişkin ön plana çıkardığımız işlem aralığını 26,50 – 27,50'den 26 – 28'e revize ettik. Teknik göstergeler, 26 seviyesinin altında kalıcı bir gerileme olmadıkça aşağı yönlü hareketlerin sınırlı kalabileceğini gösteriyor.

USD/TRY



EUR/USD

Dolar endeksinde hızlanan yükseliş ile birlikte düşüşünü genişleten EURUSD paritesi, dün 1,0562 seviyesini test ederek mart ayından bu yana en düşük seviyesine geriledi. Günü 1,0573 seviyesinden tamamlayan paritenin düşüşünü altıncı güne taşıdığı gözlemlendi.

Yükselişlerin satış fırsatı olarak sınırlı kaldığı paritede genel düşüş eğiliminin korunduğu görülüyor. Pariteye yönelik aşağı yönlü beklentimizi korumakla birlikte, teknik göstergelerin ürettikleri sinyaller doğrultusunda, 1,05 seviyesinin hedef haline gelebileceğine ilişkin öngörümüzü sürdürüyoruz. Paritedeki düşüşün sürmesi durumunda 1,0535 ve 1,05 destekleri izlenecekken, yukarı ise 1,0575, 1,0626 ve 1,0675 seviyeleri direnç konumunda yer alıyor.

EUR/USD



XAU/USD

Tahvil faizlerinde ve dolar endeksinde gözlemlenen hızlı yükseliş altın fiyatlarında sert satışları beraberinde getirdi. 100 günlük hareketli ortalamasını aşamaması sonrasında yükselişine ara veren ons altın, ABD 10 yıllıklarında %4,55 üzerine varan yükseliş ve 106 seviyesi üzerine ulaşan dolar endeksi ile birlikte dün 1900\$ seviyesi altına indi ve düşüşünü ikinci güne taşıdı.

Altının ons fiyatının bu sabah saatlerinde 1900\$ seviyesi altında seyrettiğini izliyoruz. Fiyatların 1900\$ seviyesi altına inmesi ile birlikte kısa vadeye ilişkin ön plana çıkardığımız 1900\$ – 1950\$ işlem bandını 1850\$ –1950\$ olarak güncelliyoruz. Tahvil faizlerinde ve dolar endeksindeki yüksek seviyelerin korunması durumunda mevcut satış baskısının bir süre daha etkili olması beklenebilir. Geri çekilmenin sürmesi durumunda aşağıda 1885\$, 1872\$, 1860\$ ve 1850\$ destekleri izlenecekken, yukarı yönlü hareketlerde ise 1900\$, 1915\$, 1923\$ ve 1930\$ dirençleri takip edilecek.

XAU/USD



XAG/USD

Alternatif getirilerde hızlanan yükseliş ve dolar endeksinde 106 seviyesi üzerindeki hareketin korunması ons altın ile birlikte gümüş fiyatlarında da satış baskısı oluşmasına yol açtı. Bununla birlikte dün 22,85\$ seviyesine kadar inen gümüş günü %1'in üzerinde düşüşle kapattı.

Bu sabah saatlerinde 22,73\$ seviyesinden işlem gören gümüş fiyatları, Haziran 2022'den bu yana devam etmekte olan yükseliş kanalının alt çizgisine kadar gerilemiş durumda. Kanal desteği üzerinde hareket eden gümüşte kısa vadeli görünüm açısından kanal içerisinde hareketin korunup korunamayacağı önemli olacak. Kanal desteğinin geçtiği 22,60\$ seviyesi bu noktada önemli bir destek olarak karşımıza çıkıyor. Bu seviye altında bir günlük kapanış oluşması yükseliş kanalının aşağı yönlü kırılmasına yol açacağından satışların derinleşmesine sebep olabilir. 22,60\$ seviyesi altında bir kapanış olması durumunda 22,35\$ ve 22\$ destekleri ön plana çıkacak. Yukarı yönlü tepki hareketlerinde ise 23\$, 23,20\$ ve 23,50\$ dirençleri takip edilecek.

XAG/USD



Yatırım Merkezlerimiz

Genel Müdürlük

Nispetiye Cad. B-3 Blok Kat: 9 Akmerkez Etiler - İSTANBUL
0 212 355 46 46

Adana	Cemal Paşa Mah. Gazipaşa Bul. Cemal Uğurlu Apt. Kat: 1 D: 4	(0 322) 457 77 55
Akatlar İrtibat Bürosu	Akat Mahallesi Meydan Caddesi B Blok No: 16 D: 8 (Eski No D: 10) Beşiktaş	(0 212) 355 46 46
Ankara	Remzi Oğuz Arık Mah. Tunalı Hilmi Cad. Yaprak Apt. No: 94 Kat: 2 D: 9 Kavaklıdere Çankaya	(0 312) 435 18 36
Ankara - Çukurambar İrtibat Bürosu	Kızılırmak Mah.Ufuk Üniversitesi Cad. Next Level Loft Ofis No: 4/65 Kat: 24 Söğütözü Çankaya	(0 312) 909 87 70
Antalya	Şirinyalı Mah. İsmet Gökşen Cad. Özden Apt. No:82/6 Muratpaşa	(0 242) 248 45 20
Bakırköy	İstanbul Cad. Bakırköy İş Merkezi No: 6 Kat: 4 D: 14 Bakırköy	(0 212) 570 52 59
Bodrum İrtibat Bürosu	Konacık Mahallesi, Atatürk Bulvarı, Arbor-Abdullah Ünal Çabuk İş Merkezi No: 285/1-A6 Bodrum	(0212) 355 46 46
Bursa	Muradiye Mah. Çekirge Cad. Koçer Apt. No: 49 Kat: 2 D: 4 Osmangazi	(0 224) 225 64 10
Çankaya İrtibat Bürosu	Çankaya Mahallesi Cinnah Caddesi Cinnah Apartmanı No: 55 D: 7-8 Çankaya / ANKARA	(0212) 355 46 46
Denizli	Urban İş Merkezi 2. Ticari Yol Daire 26 Kat: 6 Bayramyeri	(0 258) 265 87 85
Erenköy	Bağdat Cad. Çubukçu Apt. No: 333 Kat: 2 D: 4 Kadıköy	(0 216) 348 82 82
Gaziantep	İncilipinar Mah. Gazimuhtarpaşa Bul. Kepkepzade Park İş Merkezi B Blok No: 18 Kat: 1 D: 5	(0 342) 232 35 35
Girne	Ziya Rızıkı Cad. Şehit Necati Gürkaya Sok. Kat: 1 D: 1 Girne - KKTC	(0 392) 815 14 54-55-56
İzmir	Şair Eşref Bul. Ragıp Şanlı İş Merkezi No: 6 Kat: 3 D: 306 Çankaya	(0 232) 445 01 61
İzmir İrtibat Bürosu	Şehit Nevres Bulvarı Eczacıbaşı Apartmanı No: 7 Kat: 2 Daire: 5 Pasaport Alsancak - Konak	(0 232) 241 24 50
İzmit	Hürriyet Cad. Kaya İşhanı No: 39/5 İzmit	(0 262) 323 11 33
İzmit İrtibat Bürosu	Ömerağa Mah. Alemdar Cad. İ. Kolaylı Apt. No: 8 Kat: 2 İzmit	(0 262) 260 01 01
Karadeniz Ereğli	Murtaza Mah. Hamamüstü Sok. İ. Esat Taneri İş Merkezi No: 19 Kat: 2 Karadeniz Ereğli	(0 372) 316 40 50
Kartal	Üsküdar Cad. Cevat Kayacan Apt. No: 26 Kat: 4 D: 8 Kartal	(0 216) 306 22 71 - 306 22 06
Kayseri	Cumhuriyet Mah. Turan Cad. Turan Plaza Apt. No: 8 Kat: 2 D: 5 Melikgazi	(0 352) 221 08 68 - 222 82 51
Marmaris İrtibat Bürosu	Kemeraltı Mah. Orgeneral Mustafa Muğlalı Cad. Güven Apt. No: 22 D: 2 Marmaris	(0 252) 321 08 00
Merkez Şube	Akat Mahallesi Meydan Caddesi B Blok No: 16 D: 7 (Eski No D: 9) Beşiktaş	(0 212) 355 46 46
Mersin	İnönü Mah. 1401 Sok. No:32 Pozcu Evo Kat:2 No:10-11 Yenişehir Mersin	(0 324) 238 11 89
Trabzon İrtibat Bürosu	Kemerkaya Mahallesi Halkevi Cad. Mandıralı İş Merkezi No: 4 Daire: 4 Ortahisar	(0 462) 432 24 50

Uyarı Notu

Bu raporda yer alan yatırım bilgi, yorum ve tavsiyeleri, yorum ve tavsiyede bulunanların kişisel görüşlerine dayanmakta olup finansal bilgi ve genel yatırım tavsiyesi kapsamında hazırlanmıştır ve hiçbir şekilde yatırım danışmanlığı kapsamında değildir. Yatırım danışmanlığı hizmeti; yetkili kuruluşlar tarafından kişilerin risk ve getiri tercihleri dikkate alınarak kişiye özel sunulmaktadır. Burada yer alan yorum ve tavsiyeler ise genel niteliktedir. Bu tavsiyeler, mali durumunuz ile risk ve getiri tercihlerinize uygun olmayabilir. Bu nedenle, sadece burada yer alan bilgilere dayanarak yatırım kararı verilmesi beklentilerinize uygun sonuçlar doğurmayabilir.

Yatırım Danışmanlığı hizmeti talep edilmesi halinde; yatırımcının Tacirler Yatırım Menkul Değerler A.Ş. ile Yatırım Danışmanlığı sözleşmesi imzalamış olması, Yerindelik Testi'ni tamamlamış ve risk grubunun belirlenmiş olması zorunludur.

Bu raporda yer alan her türlü bilgi, yorum ve tavsiye uygunluk testi ile tespit edilecek risk grubunuz ve getiri beklentiniz ile uyumlu olmayabilir. Dolayısıyla, uygunluk testi neticesinde risk grubunuz tespit edilmeden sadece burada yer alan bilgilere dayanılarak yatırım kararı verilmesi amaç, bilgi ve tecrübenize uygun sonuçlar doğurmayabilir.

Bu rapor herhangi bir sürede belirli bir getirinin sağlanacağına dair bir taahhüt içermemekte olup, zaman içerisinde piyasa koşullarında meydana gelen değişiklikler nedeniyle yorum ve tavsiyelerde değişiklikler söz konusu olabilir. Bu raporda bahsedilen yatırım araçlarının fiyatları ve değerleri yatırımcıların menfaatlerine aykırı olarak hareket edebilir ve netice itibarıyla yatırımcılar anaparalarını kaybetme riski ile karşı karşıya kalabilirler. Bu raporda yer alan geçmiş performans verileri gelecekte elde edilecek sonuçların bir garantisi olarak kabul edilemez.

Bu raporda yer alan tüm bilgiler ve görüşler yatırımcıları bilgilendirmek amacıyla, Tacirler Yatırım Menkul Değerler A.Ş. tarafından güncel ve güvenilir kaynaklardan temin edilmiş olmakla beraber, Tacirler Yatırım Menkul Değerler A.Ş. söz konusu bilgilerin doğru ve tam olduğunu taahhüt etmemektedir. Raporlardaki yorumlardan, bilgilerin tam veya doğru olmaması ve/veya güncellenme nedeniyle doğabilecek maddi ve manevi zararlardan Tacirler Yatırım Menkul Değerler A.Ş. ve çalışanları sorumlu tutulamaz.

Bu rapor, sadece gönderildiği kişilerin kullanımı içindir. Bu raporun tümü veya bir kısmı Tacirler Yatırım Menkul Değerler A.Ş.'nin yazılı izni olmadan çoğaltılamaz, yayınlanamaz veya üçüncü kişilere gösterilemez, ticari amaçla kullanılamaz. Aksi halde, Tacirler Yatırım Menkul Değerler A.Ş. uğramış olduğu bütün zarar ve ziyarı talep etme hakkını saklı tutar.