



Haber Başlıkları

- Dün sabah saatlerinde Avrupa'dan gelen ekim öncü PMI verilerini takip ettik. Almanya ve Euro Bölgesi verilerinin tamamı 50 eşik değerin altında kalarak ekonomik aktivitedeki zayıflamanın devam ettiği sinyalini verdi. Verilere ilişkin detayları, Avrupa Merkez Bankası toplantısına ilişkin beklentimizi ve EURUSD paritesindeki görünümü analiz ettiğimiz çalışmamızı bültenimizin Makroekonomik Gelişmeler bölümünde bulabilirsiniz.
- Avrupa'dan gelen zayıf PMI verilerinin ardından akşam saatlerine doğru ABD'den gelen PMI verilerinin beklentilerin üzerinde gerçekleştiği görüldü. ABD'de Ekim ayına ilişkin açıklanan öncü verilere göre İmalat PMI 50 (Beklenti 49,5), Hizmet PMI 50,9 (Beklenti 49,8) ve Bileşik PMI ise 51,0 (Önceki 50,2) seviyesinde gerçekleşti. Zayıf Avrupa verileri sonrasında eurodaki zayıflama ile birlikte yönünü yukarı çeviren dolar endeksi, güçlü ABD verilerinin ardından 106,30 seviyesi üzerine test ederken EURUSD paritesi ise 1,06 altına sarktı.
- Dün dolar endeksinde görülen yükseliş değerli metallerde ise gün içi satış baskılarının oluşmasına yol açsa da kayıpların büyük kısmının kapanışa doğru telafi edildiği izlendi. Bununla birlikte ons altın dün öğle saatlerinde 1953\$ seviyesine doğru geri çekilse de akşam saatlerine doğru kayıplarının bir kısmını sildi ve günü 1970,55\$ seviyesinden kapattı. Gümüş de gün içi kayıplarının büyük kısmını telafi ederek günü sınırlı bir düşüşle 22,92\$ seviyesinden tamamladı.
- Dolar endeksinde dün gözlemlenen yükseliş petrol fiyatlarındaki kazançların bir kısmının silinmesine neden olurken, Brent petrol varil başına 88\$ seviyesi altına inerek 87,35\$ seviyesini test etti ve ardından günü 88\$ seviyesinden düşüşle tamamlayarak düşüşünü üçüncü güne taşıdı.
- ABD tahvil faizlerinde dün görece sakin bir seyir izlendi. Günü %4,8260 seviyesinden düşüşle tamamlayan ve düşüşünü üçüncü güne taşıyan ABD 10 yıllıkları, bu sabah saatlerinde %4,83 civarında yatay konumda bulunuyor. ABD 5 yıllık tahvil faizi %4,82, 2 yıllık tahvil faizi ise %5,06 seviyesinde.
- ABD borsaları dün yükselişle kapattı. Kapanışta Dow Jones endeksi 200 puanın üzerinde değer kazandı ve % 0,62 artışla 33.141,38 puana çıktı. S&P 500 endeksi %0,73 artarak 4.247,68 puana ve Nasdaq endeksi % 0,93 kazançla 13.139,88 puana yükseldi.
- Avrupa borsalarının da günü yükselişle tamamladığı takip edildi. Kapanışta, gösterge endeks Stoxx Europe 600 % 0,44 artışla 435,09 puana ulaştı. Birleşik Krallıkta FTSE 100 endeksi % 0,20 artarak 7.389,70 puana, Fransa'da CAC 40 endeksi % 0,63 değer kazanarak 6.893,65 puana yükseldi. Almanya'da DAX endeksi % 0,54'lük artışla 14.879,94 puandan, İtalya'da FTSE MIB 30 endeksi ise % 0,05'lik yükselişle 27.572,74 puandan kapandı.
- Bu sabah saatlerinde Asya Pasifik borsalarında Avustralya hariç alıcılı bir seyir izleniyor. Beklentilerin üzerinde gelen TÜFE verilerinin ardından Avustralya'da S&P/ASX 200 endeksi %0,2'lik düşüş kaydederken, Hong Kong Hang Seng endeksi, teknoloji hisselerindeki yükseliş öncülüğünde %1'in üzerinde primli seyrediyor. Japonya'da %1,15, Çin'de ise %0,5'lik bir yükseliş söz konusu.

Günlük Ekonomi Takvimi

Ülke	Veri	Saat	Beklenti	Önceki
	Almanya Ekim Ayı IFO İş Ortamı Güven Endeksi	11:00	86	85,7
	ABD Eylül Ayı Yeni Konut Satışları	17:00	680K	675K

Makroekonomik Gelişmeler

Avrupa PMI verileri, ECB toplantısı ve EURUSD

Dün sabah saatlerinde Avrupa'dan gelen ekim öncü PMI verilerini takip ettik. Almanya ve Euro Bölgesi verilerinin tamamı 50 eşik değerini altında kalarak ekonomik aktivitedeki zayıflamanın devam ettiği sinyali verdi. Avrupa genelinde gözlemlenen aktivite kaybı ve yüksek fiyatlar genel seviyesinin yanında Çin'deki ekonomik zayıflık ve Rusya – Ukrayna savaşının devam eden etkileri de bölge ekonomisi üzerinde baskı yaratıyor.

- Almanya'da İmalat PMI Endeksi ekim ayına ilişkin açıklanan öncü verilere göre 39,6 seviyesinden 40,7'ye çıktı ve 40,1 olan beklentinin üzerinde geldi. Hizmet PMI Endeksi verisi 50 beklenirken 48 olarak gerçekleşti ve 50,3 olan Eylül verisine göre kötüleşme kaydetti. Bileşik PMI Endeksi ise 46,4'ten 45,8'e inerek 46,7 olan medyan tahminin altında gerçekleşti. İmalat verisi beklentilerin üzerinde gelse de 50 eşik değeri oldukça altında kalmaya devam ederek aktivitedeki daralmanın devam ettiğine işaret etti. Hizmet tarafında da yeniden 50 eşik değeri altına inildiği görülüyor.
- Euro Bölgesi'ne yönelik PMI verilerinin ise tamamının piyasa beklentilerinin altında geldiği ve bölge ekonomisine yönelik zayıflama sinyallerinin derinleştiği takip edildi. Buna göre İmalat PMI Endeksi 43,4 seviyesinden 43'e, Hizmet PMI Endeksi ise 48,7'den 47,8'e inerek sırasıyla 49 ve 47,4 olan piyasa tahminlerinin altında kaldı. Bileşik PMI Endeksi ise 47,2'den 46,5'e geriledi.

Euro Bölgesi'nden gelen zayıf veriler bu haftaki Avrupa Merkez Bankası (ECB) toplantısında faiz artırımının pas geçilebileceğine ilişkin beklentileri güçlendirirken, verilerin ardından EURUSD paritesi 1,0690 seviyesi üzerinden 1,0650 seviyesi altına doğru bir geri çekilme gerçekleştirdi. ECB kararı yarın TR saatiyle 15:15'te açıklanacak. Kararın ardından 15:45'te ise Başkan Lagarde'ın konuşması gerçekleşecek. Piyasalardaki beklentiye paralel olarak Banka'nın faizlerde artırıma gitmeyerek bu toplantıyı pas geçebileceği görüşünderiz. Ancak, ECB'nin gelecek döneme ilişkin manevra alanı sağlanması açısından tonunu şahin tutması ve yüksek enflasyon vurgusunu yineleyerek ek faiz artırımlarına açık kapı bırakmaya devam etmesi beklenebilir.

Avrupa genelinde bozulan ekonomik aktiviteye ek olarak İspanya ve İtalya özelinde sürdürülebilir olmaktan uzaklaşan kamu borç stoku ile birlikte ECB'nin önümüzdeki yıl en erken faiz indirmek zorunda kalacak olan merkez bankası olabileceği görüşünderiz. Dolayısı ile orta – uzun vadeye ilişkin euro açısından zayıf bir zemin beklemekle birlikte, kısa vadede temmuz ayından bu yana yaşanan kayıpların ardından mevcut yukarı yönlü düzeltme eğiliminin bir süre etkili olabileceğini düşünüyoruz. Teknik detayları bültenimizin Döviz & Emtia Analizleri bölümünde bulabilirsiniz.

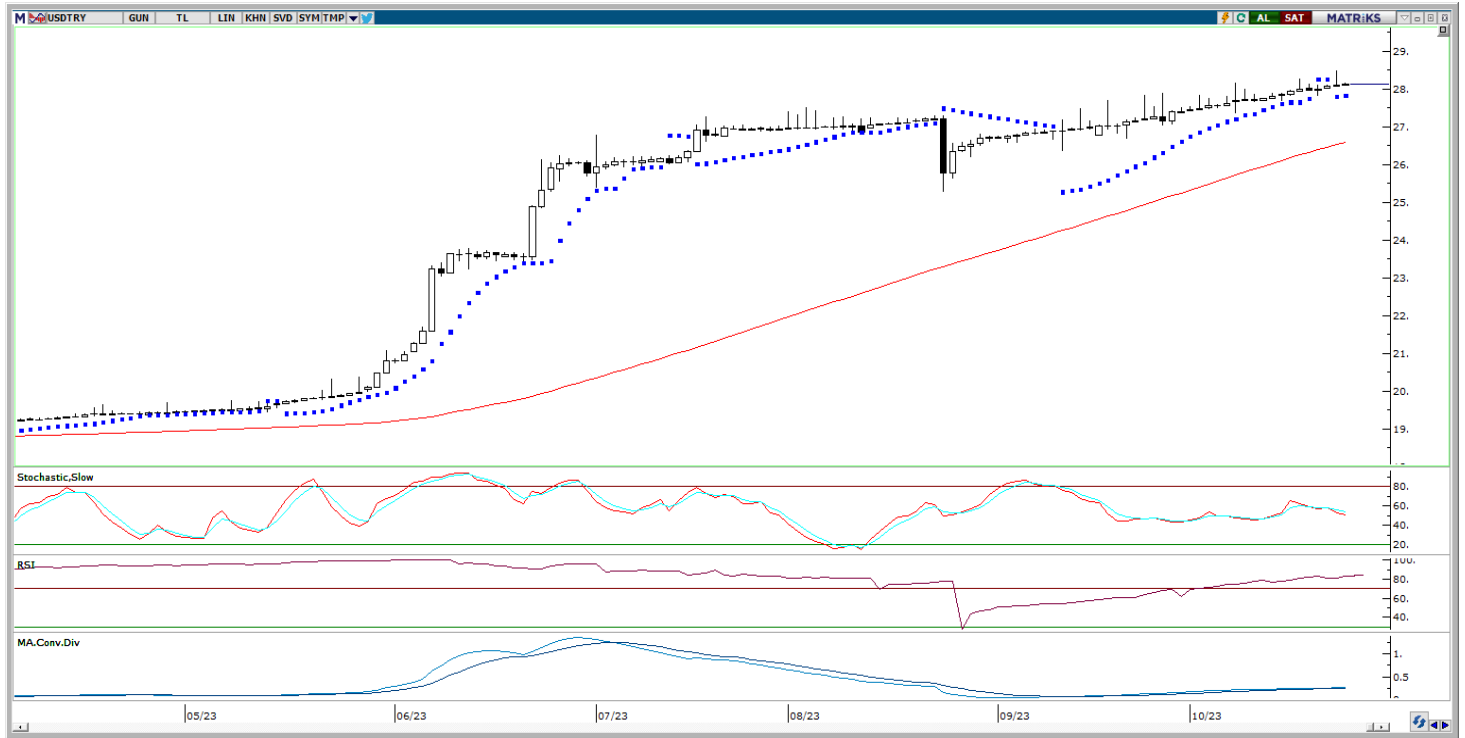
Döviz & Emtia Analizleri

USD/TRY

Ekim ayı öncü PMI verilerinin Avrupa genelinde zayıf, ABD'de ise güçlü bir resmi işaret etmesi ile birlikte dolar endeksi 106,30 seviyesi üzerine yükselirken, ABD 10 yıllık tahvil faizinin dün daha sakin bir seyir izlediği ve %4,83 civarında yatay kaldığı izlendi. Gelişmekte olan ülke para birimleri genelinde karışık bir görünüm hâkim olurken, Türk lirası dolar karşısında %0,07'lik sınırlı bir düşüşle yataya yakın bir hareket sergiledi. Bu çerçevede USDTRY paritesi günü 28,10 seviyesinden tamamlarken, Türkiye 5 yıllık CDS primi 410 baz puanda yatay kaldı.

Bu sabahki kotasyonlara baktığımızda gelişmekte olan ülke para birimlerinde karışık görünümün devam ettiğini, Türk lirasının ise dolar karşısında yatay seyrettiği ve orta sırada yer aldığı izleniyor. Dolar endeksi 106,15 seviyesinde bulunurken, ABD 10 yıllık tahvil faizi %4,8350 seviyesinden işlem görüyor. Teknik olarak trend ve momentum göstergelerinin ürettikleri sinyaller doğrultusunda kurda kısa vadeye ilişkin 27 – 30 bandını ön plana çıkarmaya devam etmekle birlikte, piyasalardaki jeopolitik risklerin tırmanması durumunda risklerin yukarı yönlü olabileceği görüşündeyiz. Kurda dönem dönem etkili olan geri çekilmelerin kısa soluklu olduğunu görmekle birlikte, teknik göstergeler 27 seviyesinin altında kalıcı bir gerileme olmadıkça aşağı yönlü hareketlerin sınırlı kalmaya devam edebileceğinin sinyalini veriyor.

USD/TRY



EUR/USD

Dün küresel piyasalarda Ekim ayına ilişkin öncü PMI verileri önemli gündem maddeleri arasında yer aldı. Almanya ve Euro Bölgesi verilerinin tamamı 50 eşik değerinin altında kalarak ekonomik aktivitedeki zayıflamanın devam ettiği sinyalini verirken, akşam saatlerine doğru ABD'den gelen PMI verilerinin beklentilerin üzerinde gerçekleştiği görüldü. Zayıf Avrupa verileri sonrasında euro değer kaybederken, güçlü ABD verilerinin ardından dolar endeksindeki yükselişin hızlanması ile birlikte paritenin 1,06 altına sarktığı izlendi. Akşam saatlerinde 1,0583 seviyesine kadar inen parite, günü 1,0590 seviyesinden düşüşle tamamladı.

Temmuz ayından bu yana yaşanan sert satışların ardından son birkaç haftadır paritenin kayıplarının bir kısmını telafi etme çabası içerisinde olduğu görülüyor. EURUSD paritesinde, teknik göstergelerin ürettikleri sinyalleri ve dolar endeksindeki görece zayıf fiyat hareketini göz önünde bulundurarak, yukarı yönlü düzeltmenin bir süre daha etkili olabileceği görüşündeyiz. Ancak paritedeki genel yönünü aşağı olduğunu ve bu yükselişi bir düzeltme olarak değerlendirdiğimiz altını çizmek isteriz. Yükselişin devam etmesi durumunda 1,0625, 1,0675 ve 1,07 dirençleri izlenecekken, bugün itibarıyla 1,0825 seviyesinden geçen 100 günlük ortalamanın önemli bir direnç konumunda bulunduğu görülüyor. Olası geri çekilmelerde ise 1,0565, 1,0530 ve 1,05 destekleri takip edilecek.

EUR/USD



XAU/USD

Ekim ayına ilişkin açıklanan öncü PMI verilerinin Avrupa'da zayıf, ABD'de ise güçlü bir resim sergilemesi dolar endeksini 106,30 seviyesi üzerine taşıırken, değerli metallere ise gün içi satış baskılarının oluşmasına yol açtı. Bununla birlikte ons altın dün öğle saatlerinde 1953\$ seviyesine doğru geri çekilse de akşam saatlerine doğru kayıplarının bir kısmını sildi ve günü 1970,55\$ seviyesinden kapattı.

Artan jeopolitik riskler ve güvenli liman talebi çerçevesinde ons altında yükseliş potansiyelinin sürdüğü görüşüdeyiz. Teknik göstergelerin ürettikleri sinyaller doğrultusunda kısa vadede 1950\$ – 2000\$ bandında bir hareket görebileceğimize ilişkin beklentimizi koruyoruz. 2000\$ öncesinde 1980\$ ve 1990\$ seviyeleri ara direnç konumunda yer alırken, 1950\$ seviyesi öncesinde ise 1975\$, 1965\$ ve 1960\$ seviyeleri destek konumunda bulunuyor. Ancak, altında son dönemde hızlanan yükseliş eğiliminin temelinde korku ve riskten kaçış fiyatlamasının yer alıyor olması, jeopolitik risklerde bir gevşeme olması durumunda fiyatlarda aynı hızda bir geri çekilme yaşanması ihtimalini artırır nitelikte. ABD 10 yıllıklarında birkaç gündür izlenen gerilemeye rağmen ons altının tepki vermiyor oluşu da bu noktada dikkat çekici. Dolayısı ile temkinli olmakta fayda görüyoruz. Öte yandan, altında risklerin yatışması ile birlikte ön plana çıkabilecek geri çekilmelerde 100 günlük ortalamanın geçtiği 1923\$ seviyesinin destek görevi görebileceği ve geri çekilmeleri sınırlandırabileceği görüşüdeyiz.

XAU/USD



XAG/USD

Dolar endeksinde dün görülen yükseliş eğilimi metaller üzerinde baskı oluştursa da gümüşün gün içi kayıplarının büyük kısmını telafi ettiği ve yataya yakın sınırlı bir düşüşle 22,92\$ seviyesinden günü tamamladığı takip edildi. Teknik görünümü incelediğimizde gümüşte 50 günlük ortalamanın geçtiği 22,90\$ ve yukarıda 100 günlük ortalamanın denk geldiği 23,30\$ seviyesi arasındaki hareketin devam ettiğini görmekle birlikte, fiyatların bu sabah saatlerinde 22,90\$ seviyesinin altına sarkma eğiliminde olduğunu görüyoruz. Hareketli ortalamaları yakından takip etmeye devam ediyoruz. Diğer yandan, 22,65\$ seviyesinin kısa vadeli önemli bir destek konumunda olduğunu ve teknik göstergelerin fiyatların bu seviye üzerinde bir tutunma eğilimi gösterebileceğinin sinyalini verdiğini izliyoruz. Dolayısı ile teknik göstergelerin ürettikleri sinyaller doğrultusunda gümüş fiyatlarının kısa vadede 22,65\$ üzerinde tutunabileceği ve 22,65\$ – 23,30\$ bandında işlem görebileceği görüşündeyiz. 100 günlük ortalamanın geçtiği 23,30\$ direncinin aşılması durumunda ise yükselişlerin 24\$ seviyesine doğru hız kazanması söz konusu olabilir. 22,65\$ desteği altında ise 22,35\$ ve 22\$ destekleri yer alıyor.

XAG/USD



Yatırım Merkezlerimiz

Genel Müdürlük

Nispetiye Cad. B-3 Blok Kat: 9 Akmerkez Etiler - İSTANBUL
0 212 355 46 46

Adana	Cemal Paşa Mah. Gazipaşa Bul. Cemal Uğurlu Apt. Kat: 1 D: 4	(0 322) 457 77 55
Akatlar İrtibat Bürosu	Akat Mahallesi Meydan Caddesi B Blok No: 16 D: 8 (Eski No D: 10) Beşiktaş	(0 212) 355 46 46
Ankara	Remzi Oğuz Arık Mah. Tunalı Hilmi Cad. Yaprak Apt. No: 94 Kat: 2 D: 9 Kavaklıdere Çankaya	(0 312) 435 18 36
Ankara - Çukurambar İrtibat Bürosu	Kızılırmak Mah.Ufuk Üniversitesi Cad. Next Level Loft Ofis No: 4/65 Kat: 24 Söğütözü Çankaya	(0 312) 909 87 70
Antalya	Şirinyalı Mah. İsmet Gökşen Cad. Özden Apt. No:82/6 Muratpaşa	(0 242) 248 45 20
Bakırköy	İstanbul Cad. Bakırköy İş Merkezi No: 6 Kat: 4 D: 14 Bakırköy	(0 212) 570 52 59
Bodrum İrtibat Bürosu	Konacık Mahallesi, Atatürk Bulvarı, Arbor-Abdullah Ünal Çabuk İş Merkezi No: 285/1-A6 Bodrum	(0212) 355 46 46
Bursa	Konak Mah. Barış (120) Sokak , Ofis Artı Binası, Dış kapı No:3 Daire:33 Nilüfer-BURSA	(0 224) 225 64 10
Çankaya İrtibat Bürosu	Çankaya Mahallesi Cinnah Caddesi Cinnah Apartmanı No: 55 D: 7-8 Çankaya / ANKARA	(0212) 355 46 46
Denizli	Urban İş Merkezi 2. Ticari Yol Daire 26 Kat: 6 Bayramyeri	(0 258) 265 87 85
Erenköy	Bağdat Cad. Çubukçu Apt. No: 333 Kat: 2 D: 4 Kadıköy	(0 216) 348 82 82
Gaziantep	İncilipinar Mah. Gazimuhtarpaşa Bul. Kepkepzade Park İş Merkezi B Blok No: 18 Kat: 1 D: 5	(0 342) 232 35 35
Girne	Ziya Rızıkı Cad. Şehit Necati Gürkaya Sok. Kat: 1 D: 1 Girne - KKTC	(0 392) 815 14 54-55-56
İzmir	Şair Eşref Bul. Ragıp Şanlı İş Merkezi No: 6 Kat: 3 D: 306 Çankaya	(0 232) 445 01 61
İzmir İrtibat Bürosu	Şehit Nevres Bulvarı Eczacıbaşı Apartmanı No: 7 Kat: 2 Daire: 5 Pasaport Alsancak - Konak	(0 232) 241 24 50
İzmit	Hürriyet Cad. Kaya İşhanı No: 39/5 İzmit	(0 262) 323 11 33
İzmit İrtibat Bürosu	Ömerağa Mah. Alemdar Cad. İ. Kolaylı Apt. No: 8 Kat: 2 İzmit	(0 262) 260 01 01
Karadeniz Ereğli	Murtaza Mah. Hamamüstü Sok. İ. Esat Taneri İş Merkezi No: 19 Kat: 2 Karadeniz Ereğli	(0 372) 316 40 50
Kartal	Üsküdar Cad. Cevat Kayacan Apt. No: 26 Kat: 4 D: 8 Kartal	(0 216) 306 22 71 - 306 22 06
Kayseri	Hunat Mah. Nuh Mehmet Baldöktü Sok. Gürcüoğlu Plaza No: 5 K: 3 D: 11 Melikgazi	(0 352) 221 08 68 - 222 82 51
Marmaris İrtibat Bürosu	Kemeraltı Mah. Orgeneral Mustafa Muğlalı Cad. Güven Apt. No: 22 D: 2 Marmaris	(0 252) 321 08 00
Merkez Şube	Akat Mahallesi Meydan Caddesi B Blok No: 16 D: 7 (Eski No D: 9) Beşiktaş	(0 212) 355 46 46
Mersin	İnönü Mah. 1401 Sok. No:32 Pozcu Evo Kat:2 No:10-11 Yenişehir Mersin	(0 324) 238 11 89
Trabzon İrtibat Bürosu	Kemerkaya Mahallesi Halkevi Cad. Mandıralı İş Merkezi No: 4 Daire: 4 Ortahisar	(0 462) 432 24 50

Uyarı Notu

Bu raporda yer alan yatırım bilgi, yorum ve tavsiyeleri, yorum ve tavsiyede bulunanların kişisel görüşlerine dayanmakta olup finansal bilgi ve genel yatırım tavsiyesi kapsamında hazırlanmıştır ve hiçbir şekilde yatırım danışmanlığı kapsamında değildir. Yatırım danışmanlığı hizmeti; yetkili kuruluşlar tarafından kişilerin risk ve getiri tercihleri dikkate alınarak kişiye özel sunulmaktadır. Burada yer alan yorum ve tavsiyeler ise genel niteliktedir. Bu tavsiyeler, mali durumunuz ile risk ve getiri tercihlerinize uygun olmayabilir. Bu nedenle, sadece burada yer alan bilgilere dayanarak yatırım kararı verilmesi beklentilerinize uygun sonuçlar doğurmayabilir.

Yatırım Danışmanlığı hizmeti talep edilmesi halinde; yatırımcının Tacirler Yatırım Menkul Değerler A.Ş. ile Yatırım Danışmanlığı sözleşmesi imzalamış olması, Yerindelik Testi'ni tamamlamış ve risk grubunun belirlenmiş olması zorunludur.

Bu raporda yer alan her türlü bilgi, yorum ve tavsiye uygunluk testi ile tespit edilecek risk grubunuz ve getiri beklentiniz ile uyumlu olmayabilir. Dolayısıyla, uygunluk testi neticesinde risk grubunuz tespit edilmeden sadece burada yer alan bilgilere dayanılarak yatırım kararı verilmesi amaç, bilgi ve tecrübenize uygun sonuçlar doğurmayabilir.

Bu rapor herhangi bir sürede belirli bir getirinin sağlanacağına dair bir taahhüt içermemekte olup, zaman içerisinde piyasa koşullarında meydana gelen değişiklikler nedeniyle yorum ve tavsiyelerde değişiklikler söz konusu olabilir. Bu raporda bahsedilen yatırım araçlarının fiyatları ve değerleri yatırımcıların menfaatlerine aykırı olarak hareket edebilir ve netice itibarıyla yatırımcılar anaparalarını kaybetme riski ile karşı karşıya kalabilirler. Bu raporda yer alan geçmiş performans verileri gelecekte elde edilecek sonuçların bir garantisi olarak kabul edilemez.

Bu raporda yer alan tüm bilgiler ve görüşler yatırımcıları bilgilendirmek amacıyla, Tacirler Yatırım Menkul Değerler A.Ş. tarafından güncel ve güvenilir kaynaklardan temin edilmiş olmakla beraber, Tacirler Yatırım Menkul Değerler A.Ş. söz konusu bilgilerin doğru ve tam olduğunu taahhüt etmemektedir. Raporlardaki yorumlardan, bilgilerin tam veya doğru olmaması ve/veya güncellenme nedeniyle doğabilecek maddi ve manevi zararlardan Tacirler Yatırım Menkul Değerler A.Ş. ve çalışanları sorumlu tutulamaz.

Bu rapor, sadece gönderildiği kişilerin kullanımı içindir. Bu raporun tümü veya bir kısmı Tacirler Yatırım Menkul Değerler A.Ş.'nin yazılı izni olmadan çoğaltılamaz, yayınlanamaz veya üçüncü kişilere gösterilemez, ticari amaçla kullanılamaz. Aksi halde, Tacirler Yatırım Menkul Değerler A.Ş. uğramış olduğu bütün zarar ve ziyarı talep etme hakkını saklı tutar.