



Haber Başlıkları

23 – 27 Ekim haftası veri takvimimizi [linkte](#) bulabilirsiniz.

- Haftanın son işlem gününde dolar 106,40 seviyesi üzerinden 106,07 seviyesine kadar gerileyen dolar endeksi günü 106,16 seviyesinden düşüşle tamamladı ve düşüşünü ikinci güne taşıdı. Cuma günü ABD tahvil getirilerinde de kısmi bir geri çekilme hareketi etkiliydi. Bu çerçevede ABD 10 yıllık tahvil faizinin dört günlük aralıksız yükselişinin ardından %5 seviyesi sınırından %4,8860'a kadar indiği ve ardından günü %4,93 seviyesinden düşüşle tamamladığı izlendi.
- Hamas saldırısının ardından alıkonulan rehinelere serbest bırakılmasına ilişkin yürütülen diplomatik temaslar neticesinde İsrail'in kara operasyonunun gecikebileceğine yönelik artan ihtimaller yeni haftaya başlarken altın ve petrol fiyatlarında kısmi bir geri çekilme yaratmış durumda. Yetkililerin yaptıkları açıklamalara göre rehinelere durumu ne olursa olsun bir kara operasyonu ile Hamas'a son vermek halen İsrail'in nihai hedefi olmayı sürdürüyor.
- Cuma günü varil başına 93\$ seviyesi üzerinden yönünü aşağı çeviren Brent petrol, 91,66\$ seviyesine kadar inmesinin ardından günü 92,16\$ seviyesinden düşüşle tamamladı. Brent petrol bu sabah saatlerinde ise 91\$ seviyesinden işlem görmekte. İsrail – Hamas savaşında İran'ın doğrudan taraf olabileceği ihtimalleri petrol fiyatlarındaki geri çekilmelerin sınırlı kalmasına yol açan en büyük etken olarak karşımıza çıkıyor. İran'ın savaşa dahil olması arz yönlü endişelerin daha da tırmanmasına yol açacağından bu cephedeki gelişmeleri izlemeye devam ediyoruz.
- Cuma günü akşam saatlerinde 1997\$ seviyesi üzerini test ederek mayıs ayından bu yana en yüksek seviyesine ulaşan ons altın, akşam saatlerinde kazançlarının bir kısmını sildi ve günü 1981,62\$ seviyesinden tamamladı. Altın fiyatları bu sabah saatlerinde ise 1972\$ seviyesinde seyrediyor.
- 1 Kasım'daki Fed toplantısı öncesinde Fed yetkilileri Cuma günü itibariyle kamuya açık yorum yapmayacakları sessiz döneme girdiler. Bunun öncesinde Fed cephesinden gelen son mesajları bültenimizin Makroekonomik Gelişmeler bölümünde derledik.
- ABD'de endeksler haftanın son işlem gününde satıcılı seyretti. Kapanışta Dow Jones endeksi 300 puana yakın değer kaybetti ve yüzde 0,86 azalışla 33.127,28 puana geriledi. S&P 500 endeksi yüzde 1,26 azalarak 4.224,16 puana ve Nasdaq endeksi yüzde 1,53 kayıpla 12.983,81 puana indi.
- Avrupa borsaları Cuma gününü düşüşle kapattı. Kapanışta gösterge endeksi Stoxx Europe 600 %1,36 değer kaybederek 433,73 puana geriledi. Almanya'da DAX 30 endeksi %1,64 düşerek 14.798,47 puana, Fransa'da CAC 40 endeksi %1,52 değer kaybederek 6.816,22 puana geriledi. İtalya'da FTSE MIB 30 endeksi %1,40 gerileyerek 27.357,00 puana indi. Birleşik Krallıkta ise FTSE 100 endeksi %1,30 azalarak 7.402,14 puana geriledi.
- Asya piyasalarının ise bu sabah saatlerinde satış ağırlıklı seyrettiği izleniyor. Avustralya'da S&P/ASX 200 %0,8 düşerken, Japonya Nikkei 225 endeksi %0,4, Topix %0,15, Çin CSI 300 endeksi ise %0,5 eskide seyrediyor. Hong Kong piyasaları bugün tatil nedeniyle kapalı,

Günlük Ekonomi Takvimi

Ülke	Veri	Saat	Beklenti	Önceki
	ABD Eylül Ayı Chicago Fed Ulusal Aktivite Endeksi	15:30	-0,14	-0,16
	Euro Bölgesi Ekim Ayı Öncü Tüketici Güven Endeksi	17:00	-18,2	-17,8

Makroekonomik Gelişmeler

Fed toplantısı öncesinde gelen son mesajlar

Geçtiğimiz hafta Cuma günü Fed üyelerinden toplantı öncesi gelen son açıklamaları takip ettik. 1 Kasım'daki Fed toplantısı öncesinde Fed yetkilileri Cuma günü itibariyle kamuya açık yorum yapmayacakları sessiz döneme girdiler. Bunun öncesinde bölgesel Fed başkanlarından gelen son açıklamalar üyelerin faiz artırımları konusunda ayrışma yaşamaya devam ettiğinin sinyalini verdi. Fed'in faiz artırımlarını tamamladığına inanan Atlanta Fed Başkanı Bostic önümüzdeki yıl para gevşeme öngörürken, Cleveland Fed Başkanı Mester ise bir faiz artırımını daha beklediğini dile getirdi.

- Atlanta Fed Başkanı Bostic, enflasyon yüksek kalmaya devam etse de ekonomik yavaşlamaya dair kanıtların arttığını ve bunun önümüzdeki yılın sonlarında daha gevşek para politikasına kapı açabileceğini söyledi. Para politikasında bir gevşemenin önümüzdeki yılın sonlarına doğru mümkün olabileceğini belirten Bostic, Fed'in faiz artırımını tamamladığına inandığını söyledi. Bu yıl FOMC'de oy hakkı bulunmayan Bostic'in 2024 yılında oy hakkı olacak.
- Cleveland Fed Başkanı Mester ise yıl sonuna kadar bir faiz artırımını daha yapılmasını ve ardından faiz oranlarının uzun bir süre yüksek seviyelerde sabit tutulmasını öngördüğünü belirtti. Mester, "Faizlerin mevcut seviyesinden daha yükseğe çıkması gerekip gerekmediği ve politikanın ne kadar süre kısıtlayıcı kalması gerektiği, önemli ölçüde ekonominin görünüme göre nasıl geliştiğine ve risklerin nasıl değiştiğine bağlı olacaktır" dedi. Bu yıl FOMC'de oy hakkı bulunmayan Mester'in 2024 yılında oy hakkı olacak.

Diğer yandan Finansal İstikrar Raporu'nun ekim sayısını yayınlayan Fed, raporda jeopolitik gerilimlerin kötüleşmesinin, küresel piyasalara geniş çapta olumsuz etkisinin olabileceğini belirtti. İsrail – Hamas savaşının devam Rusya – Ukrayna savaşıyla birlikte jeopolitik gerilimleri artırdığı belirtilen raporda, bu gerilimlerin bölgesel gıda, enerji ve diğer emtia ticaretinde sürekli kesinti olasılığı da dahil olmak üzere küresel ekonomik faaliyet için önemli riskler oluşturduğu kaydedildi. Raporda, "Bu çatışmaların artması veya diğer jeopolitik gerilimlerin kötüleşmesi, özellikle tedarik zincirlerinde uzun süreli aksamalar ve üretimde kesintiler olması durumunda, ekonomik faaliyeti azaltabilir ve dünya çapında enflasyonu artırabilir." değerlendirmesinde bulunuldu.

- ABD ve diğer gelişmiş ekonomilerdeki kalıcı enflasyonun küresel finansal sistem için risk oluşturabileceğine de dikkat çekilen raporda, enerji fiyatlarının son aylarda önemli ölçüde arttığı ve bu durumun işletmelerin müşterilerine yansıtılabileceği maliyet baskılarının yenilenmesine yol açtığı aktarıldı. Raporda, enflasyonun herhangi bir kaynaktan beklenmeyen bir şekilde kalıcı hale gelmesinin, faiz oranlarında yukarı yönlü revizyonlara yol açabileceği belirtildi.

Mevcut durumda opsiyon fiyatlamalarından türetilen olasılıklara baktığımızda piyasalarda Fed'in Kasım toplantısında faiz artırmayacağı fiyatlanırken, aralık ayı toplantısında faiz artırım ihtimalinin %21,3 olarak fiyatlandığını görüyoruz. Fed'in en son Eylül toplantısında yayınladığı projeksiyonlarında 2023 yılı içerisinde bir faiz artırımını daha öngörmemesi piyasaların bu beklentiyi kasım ya da aralık toplantısına yedirmek istemesine yol açıyor. Ancak tahvil faizlerindeki sert yükseliş eğilimini de göz önünde bulundurarak Fed'in bu yıl başka faiz artırımını yapmayabileceği ihtimalini değerlendirmekteyiz. Diğer yandan, sıkı finansal koşullar, artan borçlanma maliyetleri ve ABD'de son yılların en düşük seviyelerine inmiş olan kişisel tasarruf oranları çerçevesinde Fed'in 2024 yılında faiz indirimlerine başlayabileceği görüşündeyiz.

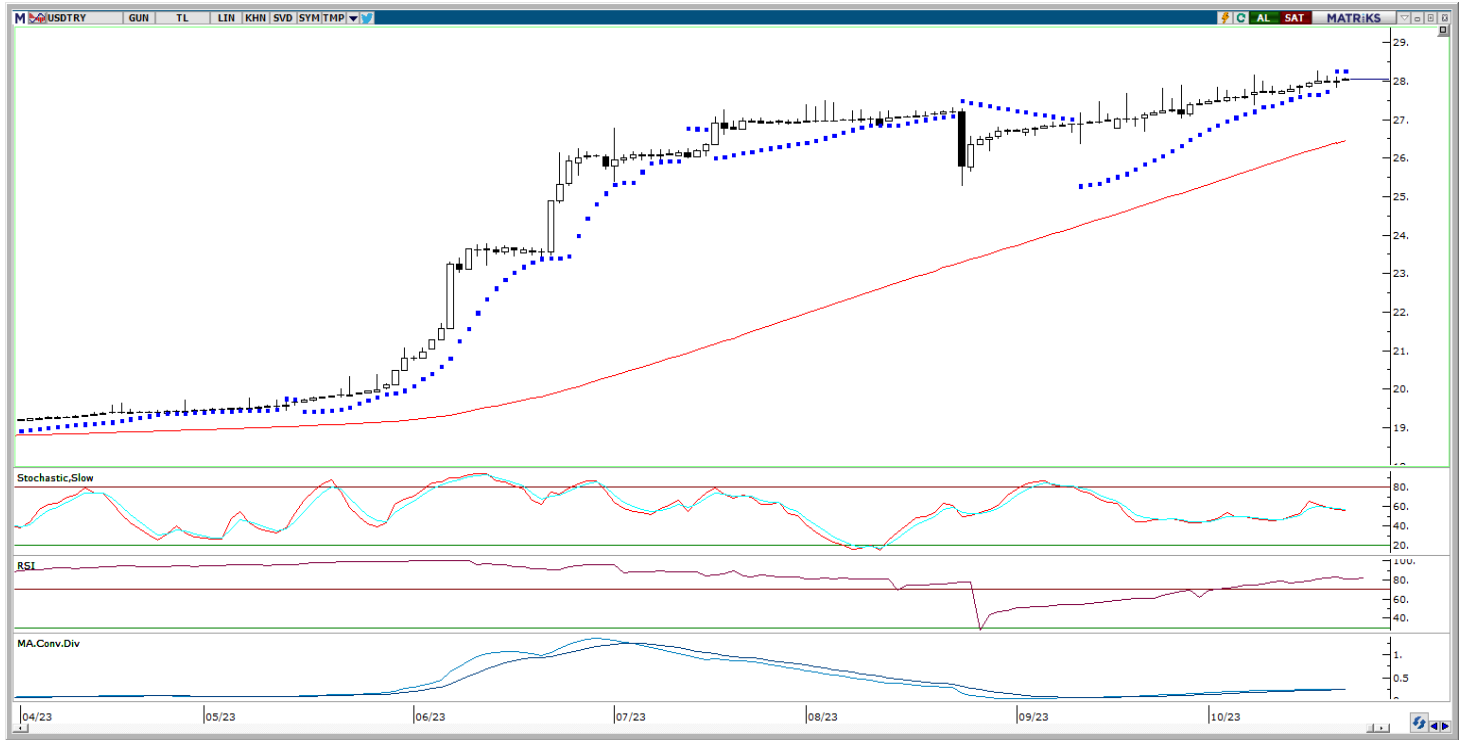
Döviz & Emtia Analizleri

USD/TRY

Haftanın son işlem gününde dolar 106,40 seviyesi üzerinden 106,07 seviyesine kadar gerileyen dolar endeksi günü 106,16 seviyesinden düşüşle tamamladı ve düşüşünü ikinci güne taşıdı. Cuma günü gelişen ülke para birimleri genelinde alıcılı bir seyir izlenirken, Türk lirasının dolar karşısında %0,06'lık değer kaybı yaşadığı ve en zayıf performans gösteren gelişen ülke para birimleri arasında yer aldığı izlendi. Bununla birlikte USDTRY paritesi günü 27,98 seviyesinden kapanırken, Türkiye 5 yıllık CDS primi 425 baz puandan 429,50 baz puana çıktı.

Bu sabah saatlerinde dolar endeksi 106,30 seviyesinden işlem görürken, ABD 10 yıllık tahvil faizi ise %4,97 seviyesinde hareket ediyor ve yükseliş eğilimini koruyor. USDTRY paritesi ise 28,05 seviyesinden işlem görüyor. Teknik olarak trend ve momentum göstergelerinin ürettikleri sinyaller doğrultusunda kurda kısa vadeye ilişkin 27 – 30 bandını ön plana çıkarmaya devam etmekle birlikte, piyasalardaki jeopolitik risklerin tırmanması durumunda risklerin yukarı yönlü olabileceği görüşündeyiz. Kurda dönem dönem etkili olan geri çekilmelerin kısa soluklu olduğunu görmekle birlikte, teknik göstergeler 27 seviyesinin altında kalıcı bir gerileme olmadıkça aşağı yönlü hareketlerin sınırlı kalmaya devam edebileceğinin sinyalini veriyor.

USD/TRY



EUR/USD

Cuma gnk kapanıřı ile birlikte temmuz ayından bu yana srdrmekte olduėu dřř kanalını yukarı ynl kıran EURUSD paritesinde, teknik gstergelerin rettikleri sinyalleri ve dolar endeksindeki grece zayıf fiyat hareketini gz nnde bulundurarak, kısa vadeli ykseliř eėiliminin korunabileceėi grřnde yiz. Ykseliř abasının srmesi durumunda 1,06 seviyesi zerinin yeniden hedef haline gelmesi sz konusu olabilir. Yukarıda 1,0625, 1,0675 ve 1,07 seviyeleri kısa vadeli diren konumunda yer alırken, ařaėıda ise 1,0565, 1,0530 ve 1,05 seviyeleri destek konumunda yer alıyor. Bu hafta Perřembe gn gerekleřecek olan ECB toplantısı ncesinde paritedeki yukarı ynl eėilimin korunması beklenebilir. ECB'nin faizlerde bir deėiřikliėe gitmesi beklenmiyor, ancak Bařkan Lagarde'ın verebileceėi sinyaller paritedeki yn aısından kritik olacak.

Avrupa genelinde bozulan ekonomik aktiviteye ek olarak İřpanya ve İtalya zeline srdrlebilir olmaktan uzaklařan kamu bor stoku ile birlikte ECB'nin nmzdeki yıl en erken faiz indirmek zorunda kalacak olan merkez bankası olabileceėi grřnde yiz. Dolayısı ile orta – uzun vadeye iliřkin euro aısından zayıf bir zemin beklemekle birlikte, kısa vadede temmuz ayından bu yana yařanan kayıpların ardından bir yukarı ynl bir dzeltme periyodunun n plana ıkabileceėini deėerlendiriyoruz.

EUR/USD



XAU/USD

Piyasalarda varlığını koruyan jeopolitik riskler neticesinde geçtiğimiz haftayı %3'e yakın bir yükselişle tamamlayan ons altın, cuma günü 1997\$ seviyesi üzerini test ederek mayıs ayından bu yana en yüksek seviyesine ulaşmasının ardından günü 1981,62\$ seviyesinden kapattı.

Orda Doğu'da devam eden savaş ve artan jeopolitik riskler neticesinde altındaki yükseliş potansiyelinin korunduğunu görmekte birlikte, güvenli liman alımlarının etkisini sürdürmesi durumunda yükselişlerin devam edebileceği görüşüdeyiz. Ons altında, teknik göstergelerin ürettikleri sinyaller doğrultusunda, kısa vadede 1950\$ – 2000\$ bandında bir hareket görmeyi bekleriz. 2000\$ öncesinde 1980\$ ve 1990\$ seviyeleri ara direnç konumunda yer alırken, 1950\$ seviyesi öncesinde ise 1975\$, 1965\$ ve 1960\$ seviyeleri destek konumunda bulunuyor. 2000\$ psikolojik direncinin aşılması durumunda ise 2010\$, 2020\$ ve 2027,80\$ dirençleri ilk etapta ön plana çıkacak.

XAU/USD



XAG/USD

Cuma günü, dolar endeksi ve tahvil getirilerinde etkili olan geri çekilme hareketinin etkisiyle birlikte gümüş fiyatlarında yükseliş eğiliminin korunduğu izlendi. Gün içerisinde 23,70\$ seviyesine kadar tırmanan gümüş, günü 23,37\$ seviyesinden yükselişle tamamladı. Cuma günkü kapanışını 100 günlük ortalama üzerinde yapmayı başaran gümüşün geçtiğimiz hafta önemli direnç seviyelerini aştığı gözlemlendi. Bu teknik görünüm altında kısa vadeli yükseliş eğiliminin korunabileceği görüşüdeyiz. Teknik göstergelerin ürettikleri sinyaller doğrultusunda gümüşün kısa vadede 23\$ – 24\$ bandında hareket etmesini beklemekteyiz. Yukarı yönün sürmesi durumunda 23,50\$, 23,80\$ ve 24\$ dirençleri takip edilecekken, olası geri çekilmelerde ise 23,20\$ ve 23\$ destekleri ön plana çıkacak.

XAG/USD



Yatırım Merkezlerimiz

Genel Müdürlük

Nispetiye Cad. B-3 Blok Kat: 9 Akmerkez Etiler - İSTANBUL
0 212 355 46 46

Adana	Cemal Paşa Mah. Gazipaşa Bul. Cemal Uğurlu Apt. Kat: 1 D: 4	(0 322) 457 77 55
Akatlar İrtibat Bürosu	Akat Mahallesi Meydan Caddesi B Blok No: 16 D: 8 (Eski No D: 10) Beşiktaş	(0 212) 355 46 46
Ankara	Remzi Oğuz Arık Mah. Tunalı Hilmi Cad. Yaprak Apt. No: 94 Kat: 2 D: 9 Kavaklıdere Çankaya	(0 312) 435 18 36
Ankara - Çukurambar İrtibat Bürosu	Kızılırmak Mah.Ufuk Üniversitesi Cad. Next Level Loft Ofis No: 4/65 Kat: 24 Söğütözü Çankaya	(0 312) 909 87 70
Antalya	Şirinyalı Mah. İsmet Gökşen Cad. Özden Apt. No:82/6 Muratpaşa	(0 242) 248 45 20
Bakırköy	İstanbul Cad. Bakırköy İş Merkezi No: 6 Kat: 4 D: 14 Bakırköy	(0 212) 570 52 59
Bodrum İrtibat Bürosu	Konacık Mahallesi, Atatürk Bulvarı, Arbor-Abdullah Ünal Çabuk İş Merkezi No: 285/1-A6 Bodrum	(0212) 355 46 46
Bursa	Konak Mah. Barış (120) Sokak , Ofis Artı Binası, Dış kapı No:3 Daire:33 Nilüfer-BURSA	(0 224) 225 64 10
Çankaya İrtibat Bürosu	Çankaya Mahallesi Cinnah Caddesi Cinnah Apartmanı No: 55 D: 7-8 Çankaya / ANKARA	(0212) 355 46 46
Denizli	Urban İş Merkezi 2. Ticari Yol Daire 26 Kat: 6 Bayramyeri	(0 258) 265 87 85
Erenköy	Bağdat Cad. Çubukçu Apt. No: 333 Kat: 2 D: 4 Kadıköy	(0 216) 348 82 82
Gaziantep	İncilipinar Mah. Gazimuhtarpaşa Bul. Kepkepzade Park İş Merkezi B Blok No: 18 Kat: 1 D: 5	(0 342) 232 35 35
Girne	Ziya Rızıkı Cad. Şehit Necati Gürkaya Sok. Kat: 1 D: 1 Girne - KKTC	(0 392) 815 14 54-55-56
İzmir	Şair Eşref Bul. Ragıp Şanlı İş Merkezi No: 6 Kat: 3 D: 306 Çankaya	(0 232) 445 01 61
İzmir İrtibat Bürosu	Şehit Nevres Bulvarı Eczacıbaşı Apartmanı No: 7 Kat: 2 Daire: 5 Pasaport Alsancak - Konak	(0 232) 241 24 50
İzmit	Hürriyet Cad. Kaya İşhanı No: 39/5 İzmit	(0 262) 323 11 33
İzmit İrtibat Bürosu	Ömerağa Mah. Alemdar Cad. İ. Kolaylı Apt. No: 8 Kat: 2 İzmit	(0 262) 260 01 01
Karadeniz Ereğli	Murtaza Mah. Hamamüstü Sok. İ. Esat Taneri İş Merkezi No: 19 Kat: 2 Karadeniz Ereğli	(0 372) 316 40 50
Kartal	Üsküdar Cad. Cevat Kayacan Apt. No: 26 Kat: 4 D: 8 Kartal	(0 216) 306 22 71 - 306 22 06
Kayseri	Hunat Mah. Nuh Mehmet Baldöktü Sok. Gürcüoğlu Plaza No: 5 K: 3 D: 11 Melikgazi	(0 352) 221 08 68 - 222 82 51
Marmaris İrtibat Bürosu	Kemeraltı Mah. Orgeneral Mustafa Muğlalı Cad. Güven Apt. No: 22 D: 2 Marmaris	(0 252) 321 08 00
Merkez Şube	Akat Mahallesi Meydan Caddesi B Blok No: 16 D: 7 (Eski No D: 9) Beşiktaş	(0 212) 355 46 46
Mersin	İnönü Mah. 1401 Sok. No:32 Pozcu Evo Kat:2 No:10-11 Yenişehir Mersin	(0 324) 238 11 89
Trabzon İrtibat Bürosu	Kemerkaya Mahallesi Halkevi Cad. Mandıralı İş Merkezi No: 4 Daire: 4 Ortahisar	(0 462) 432 24 50

Uyarı Notu

Bu raporda yer alan yatırım bilgi, yorum ve tavsiyeleri, yorum ve tavsiyede bulunanların kişisel görüşlerine dayanmakta olup finansal bilgi ve genel yatırım tavsiyesi kapsamında hazırlanmıştır ve hiçbir şekilde yatırım danışmanlığı kapsamında değildir. Yatırım danışmanlığı hizmeti; yetkili kuruluşlar tarafından kişilerin risk ve getiri tercihleri dikkate alınarak kişiye özel sunulmaktadır. Burada yer alan yorum ve tavsiyeler ise genel niteliktedir. Bu tavsiyeler, mali durumunuz ile risk ve getiri tercihlerinize uygun olmayabilir. Bu nedenle, sadece burada yer alan bilgilere dayanarak yatırım kararı verilmesi beklentilerinize uygun sonuçlar doğurmayabilir.

Yatırım Danışmanlığı hizmeti talep edilmesi halinde; yatırımcının Tacirler Yatırım Menkul Değerler A.Ş. ile Yatırım Danışmanlığı sözleşmesi imzalamış olması, Yerindelik Testi'ni tamamlamış ve risk grubunun belirlenmiş olması zorunludur.

Bu raporda yer alan her türlü bilgi, yorum ve tavsiye uygunluk testi ile tespit edilecek risk grubunuz ve getiri beklentiniz ile uyumlu olmayabilir. Dolayısıyla, uygunluk testi neticesinde risk grubunuz tespit edilmeden sadece burada yer alan bilgilere dayanılarak yatırım kararı verilmesi amaç, bilgi ve tecrübenize uygun sonuçlar doğurmayabilir.

Bu rapor herhangi bir sürede belirli bir getirinin sağlanacağına dair bir taahhüt içermemekte olup, zaman içerisinde piyasa koşullarında meydana gelen değişiklikler nedeniyle yorum ve tavsiyelerde değişiklikler söz konusu olabilir. Bu raporda bahsedilen yatırım araçlarının fiyatları ve değerleri yatırımcıların menfaatlerine aykırı olarak hareket edebilir ve netice itibarıyla yatırımcılar anaparalarını kaybetme riski ile karşı karşıya kalabilirler. Bu raporda yer alan geçmiş performans verileri gelecekte elde edilecek sonuçların bir garantisi olarak kabul edilemez.

Bu raporda yer alan tüm bilgiler ve görüşler yatırımcıları bilgilendirmek amacıyla, Tacirler Yatırım Menkul Değerler A.Ş. tarafından güncel ve güvenilir kaynaklardan temin edilmiş olmakla beraber, Tacirler Yatırım Menkul Değerler A.Ş. söz konusu bilgilerin doğru ve tam olduğunu taahhüt etmemektedir. Raporlardaki yorumlardan, bilgilerin tam veya doğru olmaması ve/veya güncellenme nedeniyle doğabilecek maddi ve manevi zararlardan Tacirler Yatırım Menkul Değerler A.Ş. ve çalışanları sorumlu tutulamaz.

Bu rapor, sadece gönderildiği kişilerin kullanımı içindir. Bu raporun tümü veya bir kısmı Tacirler Yatırım Menkul Değerler A.Ş.'nin yazılı izni olmadan çoğaltılamaz, yayınlanamaz veya üçüncü kişilere gösterilemez, ticari amaçla kullanılamaz. Aksi halde, Tacirler Yatırım Menkul Değerler A.Ş. uğramış olduğu bütün zarar ve ziyarı talep etme hakkını saklı tutar.