










## Haber Başlıkları

- ABD'de Haftalık İşsizlik Başvuruları 16 Eylül'de biten haftada 201.000 olarak gerçekleşti. Piyasa beklentisi 225.000'di.
- ABD'de Güncel Konut Satışları (ikinci el konutlar) ağustos ayında 4,04 milyon ile önceki aya göre %0,7 oranında düşüş kaydetti ve 4,1 milyon olan medyan tahminin altında bir gerçekleşme gösterdi. Temmuz ayında 4,07 milyon adet ikinci el konut satılmıştı.
- ABD Conference Board Öncü Gösterge ağustos ayında -%0,4 olarak gerçekleşti. Beklenti -%0,5'di. Temmuz ayı verisi ise -%0,4'den -%0,3'e revize edildi. Conference Board tarafından yayınlanan ve aralarında haftalık çalışma saati, işsizlik başvuruları, yeni siparişler, tüketici beklentileri ve yapı ruhsatları da bulunan 10 öncü göstergenin bileşik endekslenmiş halini gösteren Conference Board Öncü Gösterge verisi, mart ayından bu yana negatif tarafta yer alıyor.
- Japonya Merkez Bankası (BOJ) piyasa beklentilerine paralel olarak faiz oranında değişikliğe gitmedi. BOJ kararları sonrasında yen değer kaybederken, USDJPY paritesi 148,20 seviyesi üzerine yükseldi.
- Aralık 2021'den bu yana faiz artırımını gerçekleştiren ve bu aya kadar faizleri üst üste 14 kez artıran İngiltere Merkez Bankası (BOE), dün gerçekleştirdiği toplantısı sonucunda faizleri değiştirmeyerek %5,25 seviyesinde sabit bıraktı. Karar ilişkin detayları bültenimizin Makroekonomik Gelişmeler bölümünde bulabilirsiniz.
- BOE kararının ardından sterlin sert bir şekilde değer kaybederken, GBPUSD paritesinin 1,23 seviyesi altına indiği ve 1,2240 seviyesini test ederek mart ayından bu yana en düşük seviyesine gerilediği takip edildi. Teknik göstergeler ve temel dinamikler GBPUSD paritesindeki düşüş eğiliminin korunabileceğine ve yükselişlerin satış fırsatı olarak sınırlı kalabileceğine işaret ederken, pariteye yönelik önümüzdeki döneme ilişkin 1,20 – 1,25 bandının ön plana çıktığını görmekteyiz.
- İsviçre Merkez Bankası (SNB) da dünkü toplantısında, art arda 5 faiz artırımının ardından politika faizini %1,75'te sabit tutarak sıkılaştırma adımlarına son verdi. Piyasa beklentisi 25 baz puanlık artırımına gidilmesi yönündeydi.
- Bugün Avrupa ve ABD'den gelecek olan eylül ayına ilişkin Öncü PMI verileri gündemin önemli maddeleri arasında yer alıyor. Büyümenin en önemli öncü göstergelerinden biri olan PMI verilerinde ekonomik aktiviteye ilişkin görünümü daha net bir şekilde izliyoruz. PMI verilerinin genel olarak oldukça zayıf bir görünümü işaret ettiği Euro Bölgesi'nde özellikle Almanya'da bir iyileşme olup olmadığı gözlemlenecek. ABD tarafında ise ağustos ayına göre hafif bir iyileşme beklentisi söz konusu. Verilere ilişkin detayları bültenimizin Makroekonomik Gelişmeler bölümünde bulabilirsiniz.
- Yurt içinde TCMB Para Politikası Kurulu (PPK) dünkü toplantısında politika faizini, piyasa beklentisine paralel olarak 500 baz puan artırdı ve %25 seviyesinden %30 seviyesine yükseltti. Karar notuna baktığımızda temmuz ayı toplantısından farklı olarak enflasyon görünümüne ilişkin petrol fiyatlarındaki yükselişe vurgu yapıldığı görüldü. Diğer yandan, "Enflasyon ve enflasyonun ana eğilimine ilişkin göstergeler yakından takip edilecek ve Kurul, fiyat istikrarı temel amacı doğrultusunda elindeki tüm araçları kararlılıkla kullanmaya devam edecektir." ifadesini koruyan Kurul, ek faiz artırımlarına açık kapı bıraktı.
- ABD borsaları dün düşüşle kapandı. Kapanışta Dow Jones endeksi 370 puanın üzerinde değer kaybetti ve %1,08 azalarak 34.070,42 puana indi. S&P 500 endeksi %1,64 düşüşle 4.330,00 puana, Nasdaq endeksi %1,82 kayıpla 13.223,99 puana geriledi.
- Avrupa borsalarının da günü düşüşle tamamladığı takip edildi. Kapanışta gösterge endeksi Stoxx Europe 600 %1,30 değer kaybederek 454,67 puana geriledi. Almanya'da DAX 30 endeksi %1,33 düşerek 15.571,86 puana, Fransa'da CAC 40 endeksi %1,59 değer kaybederek 7.213,90 puana geriledi. İtalya'da FTSE MIB 30 endeksi %1,78 gerileyerek 28.708,55 puana indi. Birleşik Krallıkta ise FTSE 100 endeksi %0,69 azalarak 7.678,62 puana geriledi.

## Günlük Ekonomi Takvimi

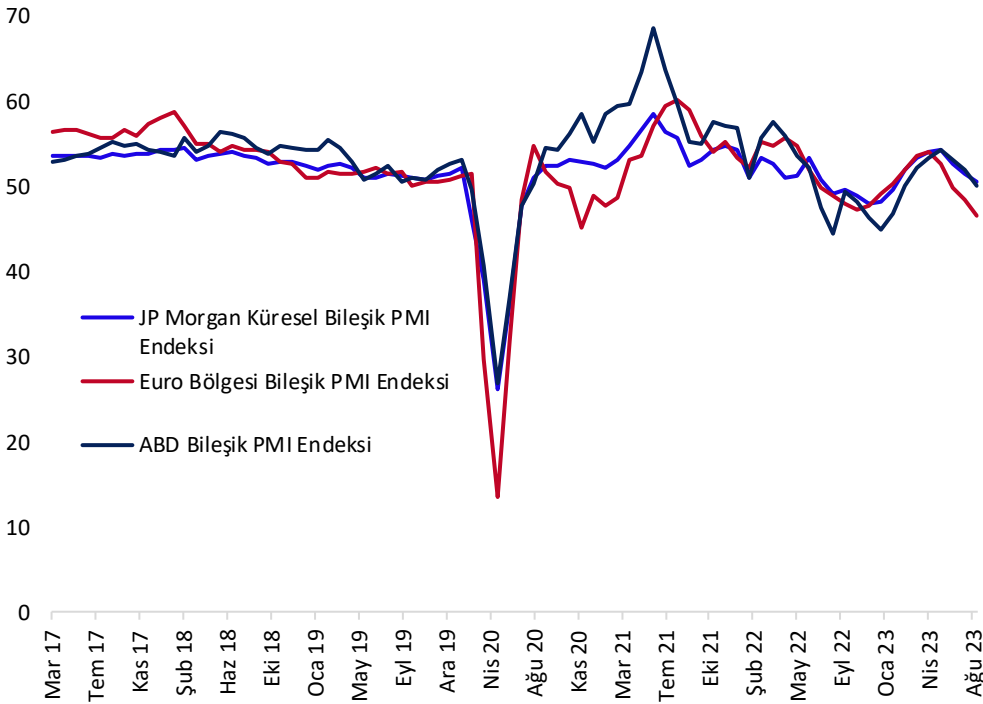
Ülke	Veri	Saat	Beklenti	Önceki
	İngiltere Ağustos Aylık Perakende Satışlar	09:00		-%1,2
	İngiltere Ağustos Aylık Çekirdek Perakende Satışlar	09:00		-%1,4
	İngiltere Ağustos Yıllık Perakende Satışlar	09:00		-%3,2
	İngiltere Ağustos Yıllık Çekirdek Perakende Satışlar	09:00		-%3,4
	Almanya Eylül Ayı HCOB İmalat PMI Endeksi (Öncü)	10:30	39,5	39,1
	Almanya Eylül Ayı HCOB Hizmet PMI Endeksi (Öncü)	10:30	47,5	47,3
	Almanya Eylül Ayı HCOB Bileşik PMI Endeksi (Öncü)	10:30	44,9	44,6
	Euro Bölgesi Eylül Ayı HCOB İmalat PMI Endeksi (Öncü)	11:00	43,6	43,5
	Euro Bölgesi Eylül Ayı HCOB Hizmet PMI Endeksi (Öncü)	11:00	47,8	47,9
	Euro Bölgesi Eylül Ayı HCOB Bileşik PMI Endeksi (Öncü)	11:00	46,2	46,7
	İngiltere S&P Global İmalat PMI Endeksi	11:30	44	43
	İngiltere S&P Global Hizmet PMI Endeksi	11:30	49,3	49,5
	İngiltere S&P Global Bileşik PMI Endeksi	11:30	48,7	48,6
	ABD S&P Global İmalat PMI Endeksi	16:45	47,9	47,9
	ABD S&P Global Hizmet PMI Endeksi	16:45	-	50,5
	ABD S&P Global Bileşik PMI Endeksi	16:45	-	50,2

## Makroekonomik Gelişmeler

### Eylül öncü PMI verileri açıklanacak

**Bugün Avrupa ve ABD'den gelecek olan eylül ayına ilişkin Öncü PMI verileri gündemin önemli maddeleri arasında yer alıyor.** Büyümenin en önemli öncü göstergelerinden biri olan PMI verilerinde ekonomik aktiviteye ilişkin görünümü daha net bir şekilde izliyoruz. PMI verilerinin genel olarak oldukça zayıf bir görünümü işaret ettiği Euro Bölgesi'nde özellikle Almanya'da bir iyileşme olup olmadığı gözlemlenecek. ABD tarafında ise ağustos ayına göre hafif bir iyileşme beklentisi söz konusu. Verilere ilişkin piyasa beklentilerini şu şekilde özetleyebiliriz:

- ABD'de eylül ayına ilişkin açıklanacak olan öncü PMI verilerinin ağustos ayı nihai verilerine göre sınırlı bir iyileşme kaydetmesi bekleniyor. Buna göre İmalat PMI Endeksi'nin 47,9'dan 48,2'ye, Hizmet PMI Endeksi'nin 50,5'ten 50,7'ye ve Bileşik PMI Endeksi'nin ise 50,2 seviyesinden 50,4'e çıkması bekleniyor.
- Almanya cephesinde İmalat PMI Endeksi'nin 39,1'den 39,5'e yükselmesi beklenirken, verinin 50 eşik değerini oldukça altında kalmaya devam etmesi ve zayıf bir görünüm ortaya koymayı sürdürmesi bekleniyor. Hizmet PMI Endeksi'nin 47,3'ten 47,1'e gerilemesi, Bileşik PMI Endeksi'nin ise 44,6'dan 44,7'ye hafif bir yükseliş göstermesi bekleniyor.
- Euro Bölgesi'nde de verilerin karışık bir resmi işaret etmesi bekleniyor. Buna göre Bölge ekonomisinde İmalat PMI Endeksi'nin 43,5'ten 44'e yükselmesi beklenirken, Hizmet PMI Endeksi'nin ise 47,9'dan 47,6'ya inmesi ve Bileşik PMI Endeksi'nin ise 46,7'den 46,5'e gerilemesi öngörülüyor.
- Son olarak İngiltere'de de imalat tarafında bir iyileşme beklenirken hizmet verisinde hafif bir geri çekilme göstereceği öngörülüyor. Buna göre İmalat PMI Endeksi verisinin 43 seviyesinden 43,2'ye yükselmesi, Hizmet verisinin ise 49,5'ten 49,4'e inmesi bekleniyor. Bileşik PMI Endeksi verisinin ise 48,6'dan 48,7'ye sınırlı bir yükseliş kaydedeceği tahmin ediliyor.



Kaynak: Bloomberg, Tacirler Yatırım

## İngiltere Merkez Bankası faizlerde değişikliğe gitmedi

**Aralık 2021'den bu yana faiz artırımını gerçekleştiren ve bu aya kadar faizleri üst üste 14 kez artıran İngiltere Merkez Bankası (BOE), dün gerçekleştirdiği toplantısı sonucunda faizleri değiştirmeyerek %5,25 seviyesinde sabit bıraktı.**

Hatırlanacağı üzere bu hafta İngiltere'den gelen ağustos ayı enflasyon verileri piyasa beklentilerinin altında gerçekleşmiş ve aylık ve yıllık bazda sırasıyla %0,3 ve %6,7 olmuştu (piyasa beklentileri enflasyonun aylık ve yıllık bazda %0,7 ve %7 oranında artış kaydetmesi yönündeydi). Beklentilerin altında gelen enflasyon verileri sonrasında BOE'nin pas geçebileceği beklentileri artsa da piyasalarda genel kanı Banka'nın faizleri 25 baz puan daha artırarak %5,5 düzeyine çekmesi ve bundan sonrası için artırımlara bir "ara" sinyali vermesi yönündeydi.

- Banka politika faizini %5,25 düzeyinde sabit tutarken, Para Politikası Kurulu'nda üyeler arasındaki ayrışma dikkat çekti. Öyle ki, beş üye faiz oranlarının değiştirilmemesi yönünde oy kullanırken, dört üye ise 25 baz puanlık bir artırımla faizlerin %5,5'e yükseltilmesini istedi.
- BOE Başkanı Bailey, "Enflasyon son aylarda çok düştü ve düşmeye devam edeceğini düşünüyoruz. Bu sevindirici bir haber. Ancak rehavete yer yok. Enflasyonun normale döndüğünden emin olmamız gerekiyor ve bunu yapmak için gerekli kararları almaya devam edeceğiz" ifadelerini kullandı.
- BOE kararının ardından sterlin sert bir şekilde değer kaybederken, GBPUSD paritesinin 1,23 seviyesi altına indiği ve 1,2240 seviyesini test ederek mart ayından bu yana en düşük seviyesine gerilediği takip edildi. Teknik göstergeler ve temel dinamikler GBPUSD paritesindeki düşüş eğiliminin korunabileceğine ve yükselişlerin satış fırsatı olarak sınırlı kalabileceğine işaret ederken, pariteye yönelik önümüzdeki döneme ilişkin 1,20 – 1,25 bandının ön plana çıktığını görmekteyiz.

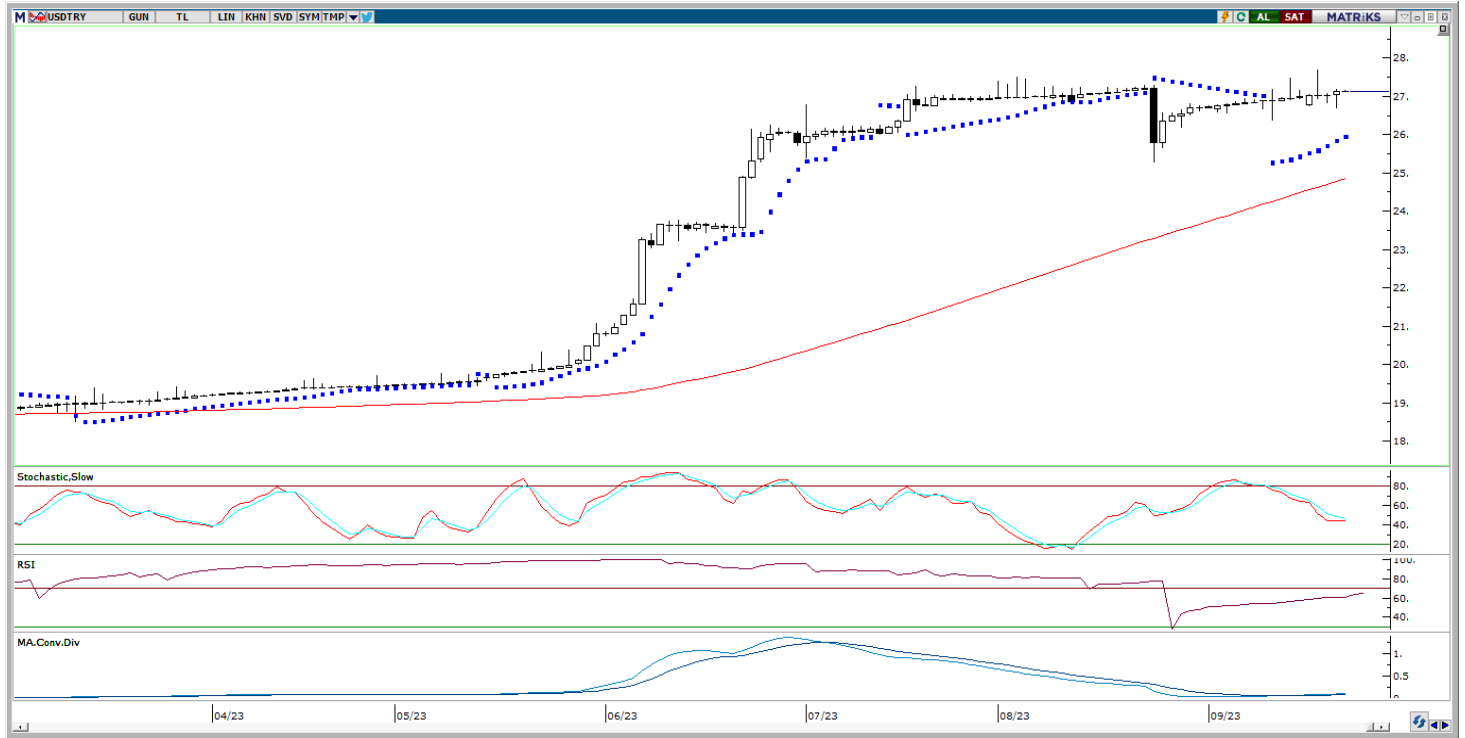
## Döviz & Emtia Analizleri

### USD/TRY

Para Politikası Kurulu (PPK) dünkü toplantısında politika faizini, piyasa beklentisine paralel olarak 500 baz puan artırdı ve %25 seviyesinden %30 seviyesine yükseltti. Karar notuna baktığımızda temmuz ayı toplantısından farklı olarak enflasyon görünümüne ilişkin petrol fiyatlarındaki yükselişe vurgu yapıldığı görüldü. Diğer yandan, "Enflasyon ve enflasyonun ana eğilimine ilişkin göstergeler yakından takip edilecek ve Kurul, fiyat istikrarı temel amacı doğrultusunda elindeki tüm araçları kararlılıkla kullanmaya devam edecektir." ifadesini koruyan Kurul, ek faiz artırımlarına açık kapı bıraktı. Kararın ardından TL'de satış baskısı olduğu ve USDTRY paritesinin 27,10 seviyesi üzerine yükselerek yaklaşık son 1 ayın zirve seviyelerini test ettiği gözlemlendi. Türkiye 5 yıllık CDS primi ise 384,50 baz puandan 390 baz puana çıktı.

Bu sabah saatlerinde gelişmekte olan ülke para birimlerinde karışık bir resmin olduğu ve Türk lirasının dolar karşısında yatay bir seyir izlediği takip ediliyor. Dolar endeksi 105,45 seviyesinden işlem görürken, ABD 10 yıllık tahvil faizi ise %4,5 seviyesinde bulunuyor. Türkiye 5 yıllık CDS primi ise 390 baz puanda yatay. Teknik göstergelerin ürettikleri sinyaller doğrultusunda kurun kısa vadede 26,50 – 27,50 bandında işlem görmesini beklemekteyiz. Trend ve momentum göstergeleri kısa vadede 26 seviyesi üzerindeki hareketin korunabileceğine ve geri çekilmelerin sınırlı kalabileceğine işaret ediyor.

### USD/TRY



## EUR/USD

Dün piyasa açılışı sonrasında Asya seansı içerisinde 1,0617 seviyesine kadar inen EURUSD paritesi, günün ilerleyen saatlerinde kayıplarının bir kısmını telafi ederek 1,0675 seviyesine kadar yükseldi. Paritenin günü 1,0660 seviyesinden yatay kapattığı takip edildi.

Temel ve teknik dinamikleri analiz ettiğimizde EURUSD paritesine yönelik risklerin aşağı yönlü olduğunu görüyoruz. Avrupa'da derinleşen stagflasyon sinyalleri ve Avrupa Merkez Bankası'nın önümüzdeki yıl faiz indirimlerini çok daha erken gündeme getirmek zorunda kalabileceği beklentimiz çerçevesinde euronun dolar karşısında zayıf kalmaya devam edebileceğini öngörüyoruz. Orta – uzun vadeli teknik göstergeler ve oluşan fiyat formasyonları, paritedeki düşüşün sürmesi durumunda önümüzdeki dönemde 1,05 seviyesinin hedef haline gelebileceğini işaret ediyor. Teknik seviyelere bakacak olursak: 1,0626, 1,0575 ve 1,0535 seviyeleri destek, 1,0675, 1,07 ve 1,0775 seviyeleri direnç konumunda yer alıyor.

## EUR/USD



## XAU/USD

Kısa vadeli düşüş kanalının üst çizgisi yakınında hareket etmekte olan ons altın bu hafta içerisinde birkaç defa kanalı kırma girişimi içerisinde bulunsa da kanal dışında bir günlük kapanış gerçekleştiremedi. Burada, kanal direncinin hemen üzerinde bulunan ve bugün itibarıyla 1942\$ seviyesinden geçen 100 günlük hareketli ortalamanın direnç olarak çalışması etkili olurken, kanal çizgisinin de teknik bir eşik olarak yükselişleri sınırladığı izlendi. Dolayısı ile ons altın 1930\$ – 1945\$ bandının kısa vadeli direnç bölgesi olarak ön plana çıktığını görmekte birlikte, yükselişlerin istikrar kazanabilmesi açısından bu bandın aşılması gerektiğini düşünmekteyiz. Önümüzdeki dönemde 100 günlük ortalamanın üzerinde bir kapanış düşüş kanalının da yukarı yönlü kırılmasına yol açacağından yukarı yönlü hareketin 1950\$ seviyesi üzerine doğru hız kazanmasını sağlayabilir. Olası geri çekilmelerde ise 1930\$, 1923\$ ve 1915\$ destekleri takip edilecek.

Fed'in bu yıl içerisinde bir faiz artırımını daha yapıp yapmayacağı konusu ve enflasyondaki gerileme karşısında yüksek kalmaya devam eden reel getiri ortamı ons altın için kısa vadeli risk unsuru olarak ön plana çıksa da gelecek döneme ilişkin olumlu beklentimizi koruyoruz. Mevcut yüksek faiz ortamında dahi fiyatların dirayetli bir duruş sergilediğın de bu noktada ifade etmek gerekir. Dolayısı ile Fed'in faiz artırımlarının ve reel getirilerdeki yükselişin sonuna gelindiği beklentimiz çerçevesinde ons altında önümüzdeki döneme yönelik yükseliş potansiyeli görmeye devam ediyoruz.

## XAU/USD



**XAG/USD**

Dün 23,47\$ seviyesine kadar yükselerek güçlü direnç konumunda yer alan 200 günlük hareketli ortalamasını test eden gümüş fiyatları, bu sabah saatlerinde bu ortalama üzerinde, 23,55\$ seviyesinden işlem görüyor. Gümüşteki yükselişin sürmesi açısından yukarıda direnç bölgesi oluşturan hareketli ortalama yığını üzerinde kapanışlar görmemiz önem arz ediyor. Öyle ki bugün itibariyle 23,50\$ seviyesinden geçen 200 günlük hareketli ortalama ve onun da üzerinde yer alan ve bugün itibariyle 23,62\$ seviyesine denk gelen 100 günlük hareketli ortalama bir direnç alanı oluşturuyor. Gümüşün bu iki ortalamaı yukarı yönlü kırarak 23,62\$ üzerinde bir kapanış gerçekleştirebilmesi durumunda önümüzdeki dönemde yeniden 24\$ üzerine bir yerleşme görmeyi bekleyebiliriz. Dolayısı ile kısa vadede hareketli ortalamaları yakından izleyeceğiz. Aşağıda ise 22,65\$, 22,35\$ ve 22\$ seviyeleri destek konumunda yer alıyor.

**XAG/USD**



## Yatırım Merkezlerimiz

### Genel Müdürlük

Nispetiye Cad. B-3 Blok Kat: 9 Akmerkez Etiler - İSTANBUL  
0 212 355 46 46

<b>Adana</b>	Cemal Paşa Mah. Gazipaşa Bul. Cemal Uğurlu Apt. Kat: 1 D: 4	(0 322) 457 77 55
<b>Akatlar İrtibat Bürosu</b>	Akat Mahallesi Meydan Caddesi B Blok No: 16 D: 8 (Eski No D: 10) Beşiktaş	(0 212) 355 46 46
<b>Ankara</b>	Remzi Oğuz Arık Mah. Tunalı Hilmi Cad. Yaprak Apt. No: 94 Kat: 2 D: 9 Kavaklıdere Çankaya	(0 312) 435 18 36
<b>Ankara - Çukurambar İrtibat Bürosu</b>	Kızılırmak Mah.Ufuk Üniversitesi Cad. Next Level Loft Ofis No: 4/65 Kat: 24 Söğütözü Çankaya	(0 312) 909 87 70
<b>Antalya</b>	Şirinyalı Mah. İsmet Gökşen Cad. Özden Apt. No:82/6 Muratpaşa	(0 242) 248 45 20
<b>Bakırköy</b>	İstanbul Cad. Bakırköy İş Merkezi No: 6 Kat: 4 D: 14 Bakırköy	(0 212) 570 52 59
<b>Bodrum İrtibat Bürosu</b>	Konacık Mahallesi, Atatürk Bulvarı, Arbor-Abdullah Ünal Çabuk İş Merkezi No: 285/1-A6 Bodrum	(0212) 355 46 46
<b>Bursa</b>	Muradiye Mah. Çekirge Cad. Koçer Apt. No: 49 Kat: 2 D: 4 Osmangazi	(0 224) 225 64 10
<b>Çankaya İrtibat Bürosu</b>	Çankaya Mahallesi Cinnah Caddesi Cinnah Apartmanı No: 55 D: 7-8 Çankaya / ANKARA	(0212) 355 46 46
<b>Denizli</b>	Urban İş Merkezi 2. Ticari Yol Daire 26 Kat: 6 Bayramyeri	(0 258) 265 87 85
<b>Erenköy</b>	Bağdat Cad. Çubukçu Apt. No: 333 Kat: 2 D: 4 Kadıköy	(0 216) 348 82 82
<b>Gaziantep</b>	İncilipinar Mah. Gazimuhtarpaşa Bul. Kepkepzade Park İş Merkezi B Blok No: 18 Kat: 1 D: 5	(0 342) 232 35 35
<b>Girne</b>	Ziya Rızık Cad. Şehit Necati Gürkaya Sok. Kat: 1 D: 1 Girne - KKTC	(0 392) 815 14 54-55-56
<b>İzmir</b>	Şair Eşref Bul. Ragıp Şanlı İş Merkezi No: 6 Kat: 3 D: 306 Çankaya	(0 232) 445 01 61
<b>İzmir İrtibat Bürosu</b>	Şehit Nevres Bulvarı Eczacıbaşı Apartmanı No: 7 Kat: 2 Daire: 5 Pasaport Alsancak - Konak	(0 232) 241 24 50
<b>İzmit</b>	Hürriyet Cad. Kaya İşhanı No: 39/5 İzmit	(0 262) 323 11 33
<b>İzmit İrtibat Bürosu</b>	Ömerağa Mah. Alemdar Cad. İ. Kolaylı Apt. No: 8 Kat: 2 İzmit	(0 262) 260 01 01
<b>Karadeniz Ereğli</b>	Murtaza Mah. Hamamüstü Sok. İ. Esat Taneri İş Merkezi No: 19 Kat: 2 Karadeniz Ereğli	(0 372) 316 40 50
<b>Kartal</b>	Üsküdar Cad. Cevat Kayacan Apt. No: 26 Kat: 4 D: 8 Kartal	(0 216) 306 22 71 - 306 22 06
<b>Kayseri</b>	Cumhuriyet Mah. Turan Cad. Turan Plaza Apt. No: 8 Kat: 2 D: 5 Melikgazi	(0 352) 221 08 68 - 222 82 51
<b>Marmaris İrtibat Bürosu</b>	Kemeraltı Mah. Orgeneral Mustafa Muğlalı Cad. Güven Apt. No: 22 D: 2 Marmaris	(0 252) 321 08 00
<b>Merkez Şube</b>	Akat Mahallesi Meydan Caddesi B Blok No: 16 D: 7 (Eski No D: 9) Beşiktaş	(0 212) 355 46 46
<b>Mersin</b>	İnönü Mah. 1401 Sok. No:32 Pozcu Evo Kat:2 No:10-11 Yenişehir Mersin	(0 324) 238 11 89
<b>Trabzon İrtibat Bürosu</b>	Kemerkaya Mahallesi Halkevi Cad. Mandıralı İş Merkezi No: 4 Daire: 4 Ortahisar	(0 462) 432 24 50

## Uyarı Notu

Bu raporda yer alan yatırım bilgi, yorum ve tavsiyeleri, yorum ve tavsiyede bulunanların kişisel görüşlerine dayanmakta olup finansal bilgi ve genel yatırım tavsiyesi kapsamında hazırlanmıştır ve hiçbir şekilde yatırım danışmanlığı kapsamında değildir. Yatırım danışmanlığı hizmeti; yetkili kuruluşlar tarafından kişilerin risk ve getiri tercihleri dikkate alınarak kişiye özel sunulmaktadır. Burada yer alan yorum ve tavsiyeler ise genel niteliktedir. Bu tavsiyeler, mali durumunuz ile risk ve getiri tercihlerinize uygun olmayabilir. Bu nedenle, sadece burada yer alan bilgilere dayanarak yatırım kararı verilmesi beklentilerinize uygun sonuçlar doğurmayabilir.

Yatırım Danışmanlığı hizmeti talep edilmesi halinde; yatırımcının Tacirler Yatırım Menkul Değerler A.Ş. ile Yatırım Danışmanlığı sözleşmesi imzalamış olması, Yerindelik Testi'ni tamamlamış ve risk grubunun belirlenmiş olması zorunludur.

Bu raporda yer alan her türlü bilgi, yorum ve tavsiye uygunluk testi ile tespit edilecek risk grubunuz ve getiri beklentiniz ile uyumlu olmayabilir. Dolayısıyla, uygunluk testi neticesinde risk grubunuz tespit edilmeden sadece burada yer alan bilgilere dayanılarak yatırım kararı verilmesi amaç, bilgi ve tecrübenize uygun sonuçlar doğurmayabilir.

Bu rapor herhangi bir sürede belirli bir getirinin sağlanacağına dair bir taahhüt içermemekte olup, zaman içerisinde piyasa koşullarında meydana gelen değişiklikler nedeniyle yorum ve tavsiyelerde değişiklikler söz konusu olabilir. Bu raporda bahsedilen yatırım araçlarının fiyatları ve değerleri yatırımcıların menfaatlerine aykırı olarak hareket edebilir ve netice itibarıyla yatırımcılar anaparalarını kaybetme riski ile karşı karşıya kalabilirler. Bu raporda yer alan geçmiş performans verileri gelecekte elde edilecek sonuçların bir garantisi olarak kabul edilemez.

Bu raporda yer alan tüm bilgiler ve görüşler yatırımcıları bilgilendirmek amacıyla, Tacirler Yatırım Menkul Değerler A.Ş. tarafından güncel ve güvenilir kaynaklardan temin edilmiş olmakla beraber, Tacirler Yatırım Menkul Değerler A.Ş. söz konusu bilgilerin doğru ve tam olduğunu taahhüt etmemektedir. Raporlardaki yorumlardan, bilgilerin tam veya doğru olmaması ve/veya güncellenme nedeniyle doğabilecek maddi ve manevi zararlardan Tacirler Yatırım Menkul Değerler A.Ş. ve çalışanları sorumlu tutulamaz.

Bu rapor, sadece gönderildiği kişilerin kullanımı içindir. Bu raporun tümü veya bir kısmı Tacirler Yatırım Menkul Değerler A.Ş.'nin yazılı izni olmadan çoğaltılamaz, yayınlanamaz veya üçüncü kişilere gösterilemez, ticari amaçla kullanılamaz. Aksi halde, Tacirler Yatırım Menkul Değerler A.Ş. uğramış olduğu bütün zarar ve ziyarı talep etme hakkını saklı tutar.