

Haber Başlıkları

- FOMC eylül ayı toplantı kararı bugün Türkiye saatiyle 21:00'da açıklanacak. Kararın ardından ise saat 21:30'da Fed Başkanı Powell'in konuşması gerçekleşecek. FOMC kararına ilişkin beklentilerimize ve değerlendirmelerimize yer verdiğimiz çalıřmamızı bültenimizin Makroekonomik Geliřmeler bölümünde bulabilirsiniz.
- Dün açıklanan son okumalarda(nihai) Euro Bölgesi'nde TÜFE ağustos ayında aylık %0,5, yıllık ise %5,2 olarak gerçekteřti. Daha önce açıklanan öncü veriler aylık %0,6, yıllık ise %5,3'lük bir TÜFE artışını işaret ediyordu. Dolayısı ile dünkü son okumalarda hafif ařađı yönlü bir revizyon görölürken, çekirdek TÜFE'nin ise %5,3 seviyesinde sabit kaldıđı takip edildi.
- ABD'de Konut Bařlangıçları ağustos ayında %11,3 oranında gerileyerek 1 milyon 283 bine geriledi ve Haziran 2020'den bu yana en düşük seviyesine indi. Piyasa beklentisi verinin 1 milyon 439 bin olması yönündeydi. Temmuz ayı verisi ise 1 milyon 452 binden 1 milyon 447 bine revize edildi.
- ABD'de Yapı Ruhsatları ağustos ayında aylık bazda %7 artışla 1 milyon 543 bin olarak gerçekteřti ve 1 milyon 440 bin olan beklentinin üzerinde geldi. Temmuz ayı verisi ise 1 milyon 442 binden 1 milyon 443 bine hafif yukarı revize edildi.
- Çin bankaları, Fed öncesi yuan üzerinde oluşabilecek satıř baskılarının önüne geçme amacıyla 1 ve 5 yıl vadeli referans temel faiz oranlarını (Loan Prime Rate) piyasa beklentileri paralelinde deđiřtirmede ve 1 yıllık referans temel faiz oranı %3,45'te, 5 yıllık referans temel faiz oranı ise %4,20'de sabit tutuldu.
- İki günlük düşüřüne dün ara veren dolar endeksi, 140,80'li seviyelerden 105,20 seviyesine kadar yükselmesinin ardından günü 105,13 seviyesinden yükseliřle tamamladı.
- ABD tahvil faizlerinde yükseliř hız kazanırken, getirilerin 2007 yılından bu yana en yüksek seviyelerine ulařtıđı takip edildi. ABD 10 yıllık tahvil faizi %4,3720 seviyesine çıkarak Ekim 2007'den bu yana en yüksek seviyesine ulařırken, 5 yıllık getiri de %4,5280 ve gösterge tahvil faizinde %5,13 seviyeleri test edildi.
- Dün geliřmekte olan ülke para birimleri genelinde satıcı bir seyir izlenirken, Türk lirasının ise en iyi performans gösteren geliřen ülke para birimleri arasında yer alarak olumlu ayrıřtıđı görüldü. Bununla birlikte gün içerisinde 26,98 – 27,05 seviyeleri arasında iřlem gören USDTRY paritesi günü 27,01 seviyesi civarında yatay kapattı. Türkiye 5 yıllık CDS primi ise 393,6 baz puandan 383 baz puana geriledi.
- Dolar endeksinde iki gün boyunca etkili olan geri çekilmenin dün itibarıyla sonlanması ve endeksin yeniden 105 seviyesi üzerine dönmesi ile birlikte EURUSD paritesinin de satıcı bir seyir izlediđi takip edildi. 1,0720 seviyesinden 1,0675 seviyesine kadar gerileyen parite, günü 1,0680 seviyesinden düşüřle tamamladı.
- Üç günlük yükseliřin ardından dün yataya yakın sınırlı bir düşüř kaydeden ons altın günü 1932\$ seviyesinden tamamlarken, 23,42\$ seviyesine kadar çıkarak 100 günlük hareketli ortalaması yakınına yükselen gümüş fiyatları, bu ortalamayı ařmayı bařaramadı ve günü 23,20\$ seviyesinden sınırlı bir düşüřle tamamladı.
- ABD borsaları dün düşüřle kapandı. Kapanıřta Dow Jones endeksi 100 puanın üzerinde deđer kaybetti ve %0,31 azalarak 34.517,73 puana indi. S&P 500 endeksi %0,22 düşüřle 4.443,95 puana, Nasdaq endeksi %0,23 kayıpla 13.678,19 puana geriledi.
- Avrupa borsaları günü karıřık bir seyirle kapattı. Stoxx Europe 600 %0,04 deđer kaybederek 456,52 puana inerken, Almanya'da DAX 30 endeksi %0,40 düşerek 15.664,48 puana geriledi. Fransa'da CAC 40 endeksi %0,08 deđer kazanarak 7.282,12 puana ve İtalya'da FTSE MIB 30 endeksi %0,60 artarak 28.757,63 puana yükseldi. İngiltere'de ise FTSE 100 endeksi de %0,09 artarak 7.660,20 puana yükseldi.
- Bu sabah saatlerinde Asya genelinde satıcı bir seyir izlenirken, ABD endeks vadeliilerinin de ekside olduđu görölüyor. Avrupa vadeliilerinde ise karıřık bir seyir hakim.

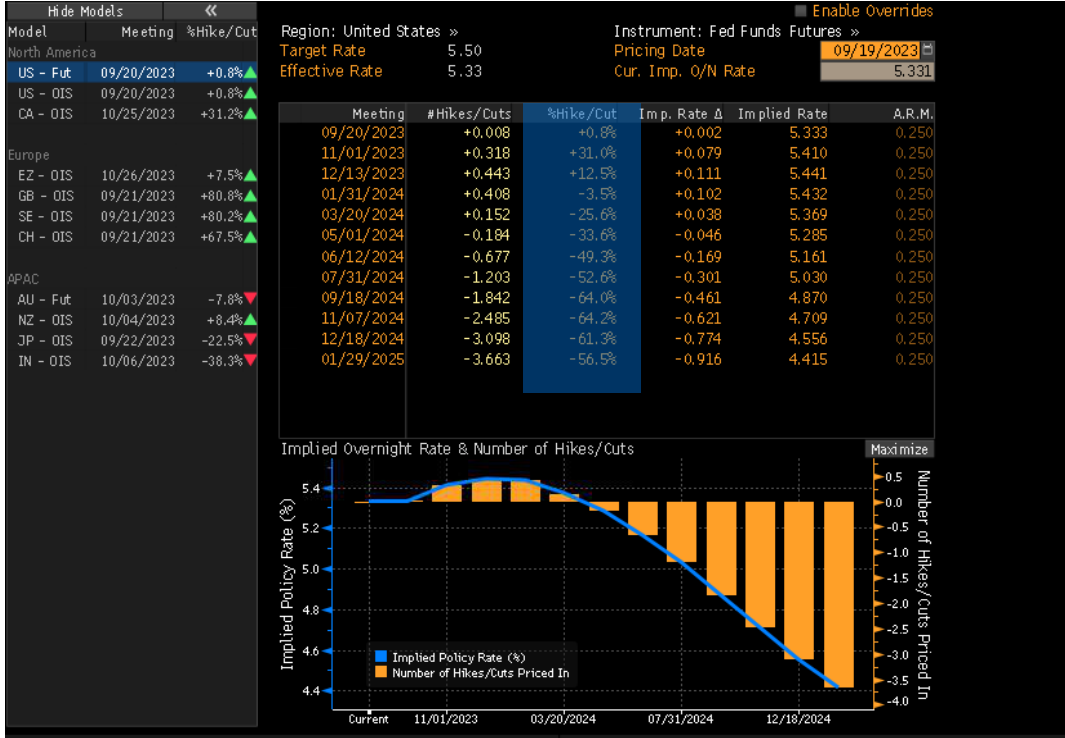
Günlük Ekonomi Takvimi

Ülke	Veri	Saat	Beklenti	Önceki
	İngiltere Ağustos Ayı Aylık TÜFE	09:00	%0,7	-%0,4
	İngiltere Ağustos Ayı Yıllık TÜFE	09:00	%7	%6,8
	İngiltere Ağustos Ayı Yıllık Çekirdek TÜFE	09:00	%6,8	%6,9
	Almanya Ağustos Ayı Aylık ÜFE (%)	09:00	%0,1	-%1,1
	Almanya Ağustos Ayı Yıllık ÜFE (%)	09:00	-%12,5	-%6
	Avrupa Merkez Bankası YK Üyesi Elderson'ın Konuşması	15:30		
	FOMC Toplantı Kararı	21:00	%5,25-%5,5	%5,25-%5,5
	Fed Başkanı Powell'in Konuşması	21:30		

Makroekonomik Gelişmeler

FOMC eylül ayı toplantı kararı bugün Türkiye saatiyle 21:00'da açıklanacak

FOMC'nin eylül toplantısında bir faiz artırımına gitmesi beklenmiyor. Opsiyon fiyatlamalarından türetilen olasılıklarda FOMC'nin eylül ayında faiz artırım yapmayacağı fiyatlanırken, kasım toplantısına yönelik faiz artırım ihtimalinin ise %31 olarak fiyatlandığı görülüyor. Kurum beklentimiz de piyasa beklentisine paralel olarak bugün sona erecek olan toplantıda bir faiz artırımına gidilmemesi yönünde. FOMC eylül ayı toplantı kararı bugün Türkiye saatiyle 21:00'da açıklanacak. Kararın ardından ise saat 21:30'da Fed Başkanı Powell'ın konuşması gerçekleşecek.



Yarın açıklanacak olan ekonomik projeksiyonlar ve dot plot (noktasal tahmin) grafiği önemli olacak. Fed'in en son haziran ayında açıkladığı projeksiyonları aşağıdaki tabloda görülebilir. Haziran ayında yayınlanan tahminlerde 2023 büyüme beklentisi %0,4'ten %1'e yükseltilmişti. Yarın yayınlanacak olan projeksiyonlarda bu tahminde yukarı yönlü bire revizyona gidilebileceği görüşüdeyiz, zira gelen haber akışı haziran ayında öngörülenden daha iyimser bir aktiviteyi işaret ediyor. Haziran ayında Fed'in temel göstergesi olan Çekirdek PCE'ye ilişkin tahminlerde ise 2023 beklentisi %3,6'dan %3,9'a yükseltilirken, 2024 beklentisi %2,6'da sabit bırakılmış ve 2025 beklentisi %2,1'den %2,2'ye çıkarılmıştı. Ekonomik projeksiyonlar içerisinde çekirdek PCE'de geçen sene haziran ayından bu yana aralıksız bir yukarı yönlü revizyon söz konusu. Bu toplantıda yukarı revizyonun gelmemesi veya daha iyimser senaryoda aşağı bir revizyon görmemiz güvercin fiyatlamaları destekleyebilir. Dolayısı ile bankanın projeksiyonları piyasa fiyatlamaları açısından kritik olacak.

Fed Ekonomik Medyan Projeksiyonları (Haziran 2023)	2023	2024	2025	Uzun Vade
GSYİH Büyüme Oranı (%)	1	1,1	1,8	1,8
İşsizlik Oranı (%)	4,1	4,5	4,5	4
Çekirdek PCE (Enflasyon) (%)	3,9	2,6	2,2	-
Fed Funds Rate	5,6	4,3	3,4	2,5

Kaynak: Federal Reserve, Tacirler Yatırım

Fed Başkanı Powell'ın kararın ardından TSİ 21:30'da yapacağı basın toplantısı da piyasalar tarafından yakından izlenecek. Powell ağustos ayında Jackson Hole Sempozyumunda yaptığı konuşmasında genel olarak enflasyonun yüksek kalmaya devam ettiğini ve para politikasına ilişkin sıkı duruşun korunduğunu belirterek sözlü yönlendirmesini değiştirmemişti. Önümüzdeki toplantılara yönelik yeterli manevra alanının sağlanması açısından Powell'ın bu tonunu koruması beklenebilir.

Kasım toplantısına kadarki süreçte gelecek olan verilerin Fed'in bu yıl bir artırım daha yapıp yapmayacağı konusunda belirleyici olmasını beklemekteyiz. Diğer yandan bu haftaki toplantıda verilecek olan sinyaller ve açıklanacak olan projeksiyonlar piyasa fiyatlamaları açısından önemli olacak. Mevcut durumda piyasalarda Kasım toplantısına yönelik faiz artırım ihtimali %31 olarak fiyatlanıyor. Piyasalardaki genel kanı Kasım ayında Fed'in son bir faiz artırımını daha yapıp onun ardından uzun bekleme dönemine girmesi yönünde. Bu noktada kasım toplantısına yönelik de "pas geçme" riskini göz önünde bulundurmakta fayda görüyoruz, zira borçlanma maliyetlerindeki artış ve finansal koşullardaki sıkılaştırmanın pandemi dönemindeki tasarrufların tamamının çözülmesine yol açtığı görülürken, ek faiz artırımının talep koşulları üzerinde bozucu etki yaratmaya başlayabileceğine yönelik riskler artıyor. Bu nedenle kasım toplantısına yönelik beklentilerin şekillenmesi açısından verilere bağlı bir döneme girdiğimiz görüşüdeyiz.

- Sıkı finansal koşullar, artan borçlanma maliyetleri ve ABD'de son yılların en düşük seviyelerine inmiş olan kişisel tasarruf oranları çerçevesinde Fed'in 2024 yılında faiz indirimlerine başlayabileceği ihtimalini değerlendirmekle birlikte, bunun en erken önümüzdeki yılın son çeyreğinde söz konusu olabileceği görüşüdeyiz.

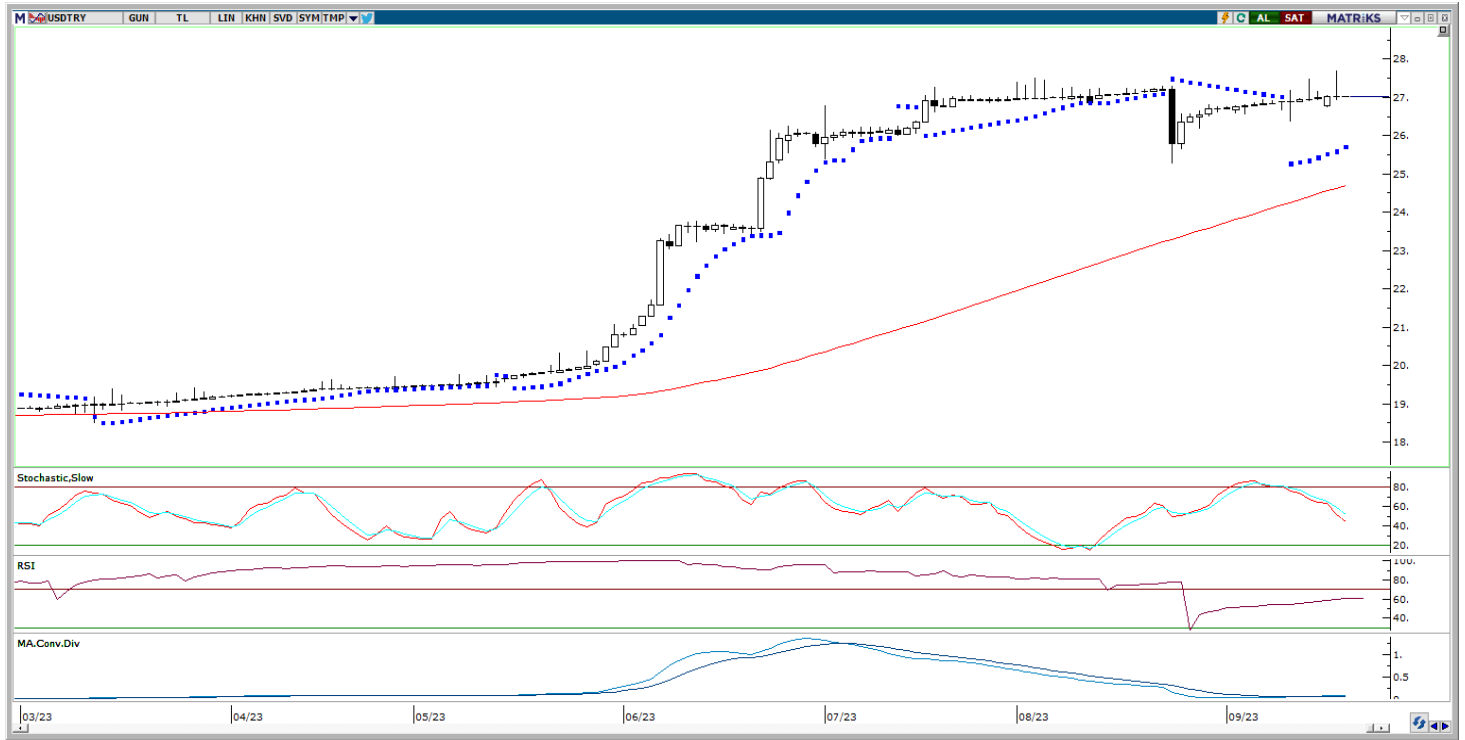
Döviz & Emtia Analizleri

USD/TRY

Dün 104,80'li seviyelerden yönünü yukarı çeviren dolar endeksi iki günlük düşüşün ardından günü yükselişle tamamlarken, gelişmekte olan ülke para birimleri genelinde satıcı bir seyir izlendi. Türk lirasının ise en iyi performans gösteren gelişen ülke para birimleri arasında yer alarak olumlu ayrıştığı görüldü. Bununla birlikte gün içerisinde 26,98 – 27,05 seviyeleri arasında işlem gören USDTRY paritesi günü 27,01 seviyesi civarında yatay kapattı. Türkiye 5 yıllık CDS primi ise 393,6 baz puandan 383 baz puana geriledi.

Bu sabah saatlerinde gelişmekte olan ülke para birimlerindeki zayıf seyrin korunduğu takip edilirken, Türk lirasının ise dolar karşısında önemli bir değişim kaydetmediği ve orta sırada yer aldığı izleniyor. USDTRY paritesi ise 27,02 seviyesinden işlem görüyor. Dolar endeksi 105,16 seviyesinde bulunurken, ABD tahvil faizlerindeki son yılların en yüksek seviyelerinin korunduğu ve ABD 10 yıllıklarının %4,3660 seviyesinde hareket ettiği görülüyor. Yarınki PPK toplantısı öncesinde kurun bir bekle-gör modunda olmasını ve teknik göstergelerin ürettikleri sinyaller doğrultusunda kısa vadede 26,50 – 27,50 bandında işlem görmesini beklemekteyiz.

USD/TRY



EUR/USD

Dolar endeksinde iki gün boyunca etkili olan geri çekilmenin dün itibariyle sonlanması ve endeksin yeniden 105 seviyesi üzerine dönmesi ile birlikte EURUSD paritesinin de satıcılı bir seyir izlediği takip edildi. 1,0720 seviyesinden 1,0675 seviyesine kadar gerileyen parite, günü 1,0680 seviyesinden düşüşle tamamladı.

Bugün TSİ 21:00'da açıklanacak olan FOMC kararı ve 21:30'da gerçekleşecek olan Fed Başkanı Powell'ın konuşması parite ve emtialardaki kısa vadeli görünüm açısından önemli olacak. Karara ilişkin beklentilerimizi ele aldığımız analizimize Makroekonomik Gelişmeler bölümünde yer verdik. Fed cephesinden gelebilecek olası bir güvercin sinyal parite üzerinde yukarı yönlü bir hareket yaratabilecek olsa da pariteye ilişkin risklerin aşağı yönlü olduğu yönündeki görüşümüzü korumaktayız. Gerek temel tarafta Avrupa genelinde etkili olan stagflasyon görünümü gerekse de teknik göstergelerin ürettikleri sinyaller genel temmuz ayı ortasından bu yana etkili olan düşüş eğiliminin korunabileceğine işaret ediyor. Bu çerçevede olası yukarı yönlü hareketlerin sınırlı kalmaya devam edebileceği ve paritedeki düşüş trendinin sürebileceği görüşüdeyiz. Teknik seviyelere bakacak olursak: 1,0675, 1,0626 ve 1,0575 seviyeleri destek, 1,07, 1,0775 ve 1,0820 seviyeleri direnç konumunda yer alıyor.

EUR/USD



XAU/USD

Üç günlük yükselişin ardından dün yataya yakın sınırlı bir düşüş kaydeden ons altın, günü 1932\$ seviyesinden tamamladı.

Temel tarafta reel getirilerdeki yükselişin yavaş yavaş sonuna gelindiği beklentimiz çerçevesinde ons altına yönelik gelecek dönemde yukarı yönlü eğilimin ön plana çıkmasını beklemekte birlikte, teknik tarafta da aşağıdaki grafikte görülen kanal oluşumunu takip ediyoruz. Altında yeniden 1950\$ seviyesine doğru bir yükseliş görebilmemiz için söz konusu kanalın yukarı yönlü kırılması önem arz ediyor. Bu noktada kanal sınırına denk gelen 1930\$ seviyesi önemli. Birkaç gündür bu seviye üzerinde kalmayı başaran ons altında 1930\$ seviyesi üzerinde hareketin korunması durumunda kısa vadede 100 günlük hareketli ortalamaya denk gelen 1945\$ seviyesinin hedef haline gelmesi beklenebilir. 1945\$ seviyesi üzerinde ise 1950\$ direnci yer alıyor. 1930\$ seviyesi altına sarkmalarda ise 1923\$ ve 1915\$ destekleri izlenecek.

Bugün TSİ 21:00'da açıklanacak olan FOMC kararı ve 21:30'da gerçekleşecek olan Fed Başkanı Powell'ın konuşması parite ve emtialardaki kısa vadeli görünüm açısından önemli olacak. Karara ilişkin beklentilerimizi ele aldığımız analizimizi Makroekonomik Gelişmeler bölümünde bulabilirsiniz.

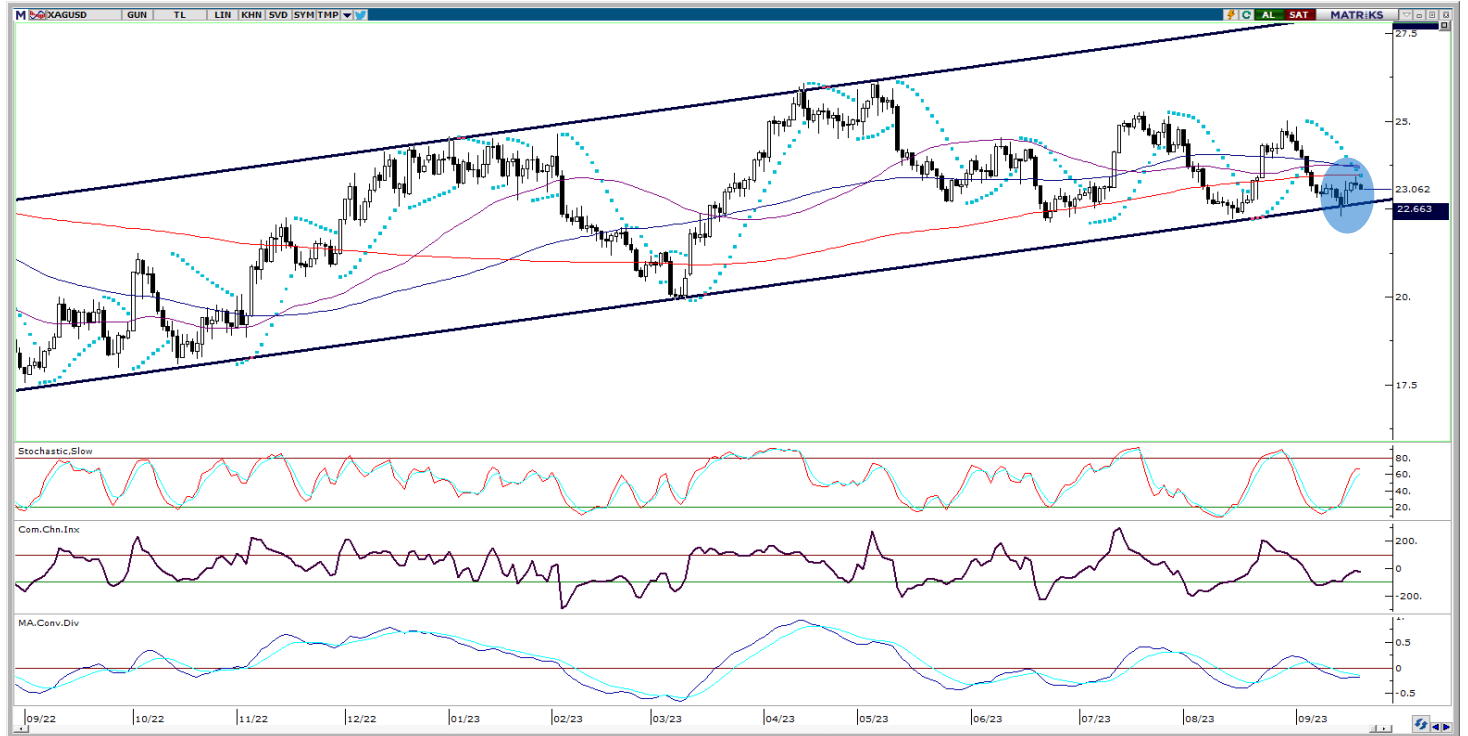
XAU/USD

XAG/USD

Dün 23,42\$ seviyesine kadar çıkarak 100 günlük hareketli ortalaması yakınına yükselen gümüş fiyatları, bu ortalamayı aşmayı başaramadı ve yönünü aşağı çevirdi. Dolar endeksinde iki gündür gözlemlenen geri çekilmenin dün etkisini yitirmiş olması da bu gerilemede rol oynadı. Bununla birlikte gümüş fiyatları günü 23,20\$ seviyesinden sınırlı bir düşüşle tamamladı.

Gümüş fiyatlarında kanal sınırındaki hareketi yakından izlemeye devam ediyoruz. Geçtiğimiz haftayı kanal desteğine denk gelen 22,60\$ seviyesi üzerinde kapamayı başaran gümüş fiyatlarında geçtiğimiz hafta başında oluşan düşüşün şu an için düzeltme olarak sınırlı kaldığını ifade edebiliriz. Söz konusu kanal desteği bu hafta itibarıyla 22,65\$ seviyesinden geçiyor. Dolayısı ile bu hafta günlük kapanışlar bazında bu seviye üzerindeki hareketin korunup korunamayacağı takip edilecek. Fiyatların 22,65\$ seviyesi üzerinde kalmaya devam etmesi durumunda geri çekilmelerin sınırlı kalması ve yönün yeniden yukarı dönmesi beklenebilir. Yukarıda 200 günlük hareketli ortalamasının geçtiği 23,50\$ seviyesi ilk direnç noktasını oluştururken, onun üzerinde ise 23,70\$ seviyesine denk gelen 100 günlük hareketli ortalama yer alıyor. Dolayısı ile gümüşte bu hafta aşağıda 22,65\$ desteği, yukarıda ise 23,50\$ – 23,70\$ bandı takip edilecek.

XAG/USD



Yatırım Merkezlerimiz

Genel Müdürlük

Nispetiye Cad. B-3 Blok Kat: 9 Akmerkez Etiler - İSTANBUL
0 212 355 46 46

Adana	Cemal Paşa Mah. Gazipaşa Bul. Cemal Uğurlu Apt. Kat: 1 D: 4	(0 322) 457 77 55
Akatlar İrtibat Bürosu	Akat Mahallesi Meydan Caddesi B Blok No: 16 D: 8 (Eski No D: 10) Beşiktaş	(0 212) 355 46 46
Ankara	Remzi Oğuz Arık Mah. Tunalı Hilmi Cad. Yaprak Apt. No: 94 Kat: 2 D: 9 Kavaklıdere Çankaya	(0 312) 435 18 36
Ankara - Çukurambar İrtibat Bürosu	Kızılırmak Mah.Ufuk Üniversitesi Cad. Next Level Loft Ofis No: 4/65 Kat: 24 Söğütözü Çankaya	(0 312) 909 87 70
Antalya	Şirinyalı Mah. İsmet Gökşen Cad. Özden Apt. No:82/6 Muratpaşa	(0 242) 248 45 20
Bakırköy	İstanbul Cad. Bakırköy İş Merkezi No: 6 Kat: 4 D: 14 Bakırköy	(0 212) 570 52 59
Bodrum İrtibat Bürosu	Konacık Mahallesi, Atatürk Bulvarı, Arbor-Abdullah Ünal Çabuk İş Merkezi No: 285/1-A6 Bodrum	(0212) 355 46 46
Bursa	Muradiye Mah. Çekirge Cad. Koçer Apt. No: 49 Kat: 2 D: 4 Osmangazi	(0 224) 225 64 10
Çankaya İrtibat Bürosu	Çankaya Mahallesi Cinnah Caddesi Cinnah Apartmanı No: 55 D: 7-8 Çankaya / ANKARA	(0212) 355 46 46
Denizli	Urban İş Merkezi 2. Ticari Yol Daire 26 Kat: 6 Bayramyeri	(0 258) 265 87 85
Erenköy	Bağdat Cad. Çubukçu Apt. No: 333 Kat: 2 D: 4 Kadıköy	(0 216) 348 82 82
Gaziantep	İncilipinar Mah. Gazimuhtarpaşa Bul. Kepkepzade Park İş Merkezi B Blok No: 18 Kat: 1 D: 5	(0 342) 232 35 35
Girne	Ziya Rızıkı Cad. Şehit Necati Gürkaya Sok. Kat: 1 D: 1 Girne - KKTC	(0 392) 815 14 54-55-56
İzmir	Şair Eşref Bul. Ragıp Şanlı İş Merkezi No: 6 Kat: 3 D: 306 Çankaya	(0 232) 445 01 61
İzmir İrtibat Bürosu	Şehit Nevres Bulvarı Eczacıbaşı Apartmanı No: 7 Kat: 2 Daire: 5 Pasaport Alsancak - Konak	(0 232) 241 24 50
İzmit	Hürriyet Cad. Kaya İşhanı No: 39/5 İzmit	(0 262) 323 11 33
İzmit İrtibat Bürosu	Ömerağa Mah. Alemdar Cad. İ. Kolaylı Apt. No: 8 Kat: 2 İzmit	(0 262) 260 01 01
Karadeniz Ereğli	Murtaza Mah. Hamamüstü Sok. İ. Esat Taneri İş Merkezi No: 19 Kat: 2 Karadeniz Ereğli	(0 372) 316 40 50
Kartal	Üsküdar Cad. Cevat Kayacan Apt. No: 26 Kat: 4 D: 8 Kartal	(0 216) 306 22 71 - 306 22 06
Kayseri	Cumhuriyet Mah. Turan Cad. Turan Plaza Apt. No: 8 Kat: 2 D: 5 Melikgazi	(0 352) 221 08 68 - 222 82 51
Marmaris İrtibat Bürosu	Kemeraltı Mah. Orgeneral Mustafa Muğlalı Cad. Güven Apt. No: 22 D: 2 Marmaris	(0 252) 321 08 00
Merkez Şube	Akat Mahallesi Meydan Caddesi B Blok No: 16 D: 7 (Eski No D: 9) Beşiktaş	(0 212) 355 46 46
Mersin	İnönü Mah. 1401 Sok. No:32 Pozcu Evo Kat:2 No:10-11 Yenişehir Mersin	(0 324) 238 11 89
Trabzon İrtibat Bürosu	Kemerkaya Mahallesi Halkevi Cad. Mandıralı İş Merkezi No: 4 Daire: 4 Ortahisar	(0 462) 432 24 50

Uyarı Notu

Bu raporda yer alan yatırım bilgi, yorum ve tavsiyeleri, yorum ve tavsiyede bulunanların kişisel görüşlerine dayanmakta olup finansal bilgi ve genel yatırım tavsiyesi kapsamında hazırlanmıştır ve hiçbir şekilde yatırım danışmanlığı kapsamında değildir. Yatırım danışmanlığı hizmeti; yetkili kuruluşlar tarafından kişilerin risk ve getiri tercihleri dikkate alınarak kişiye özel sunulmaktadır. Burada yer alan yorum ve tavsiyeler ise genel niteliktedir. Bu tavsiyeler, mali durumunuz ile risk ve getiri tercihlerinize uygun olmayabilir. Bu nedenle, sadece burada yer alan bilgilere dayanarak yatırım kararı verilmesi beklentilerinize uygun sonuçlar doğurmayabilir.

Yatırım Danışmanlığı hizmeti talep edilmesi halinde; yatırımcının Tacirler Yatırım Menkul Değerler A.Ş. ile Yatırım Danışmanlığı sözleşmesi imzalamış olması, Yerindelik Testi'ni tamamlamış ve risk grubunun belirlenmiş olması zorunludur.

Bu raporda yer alan her türlü bilgi, yorum ve tavsiye uygunluk testi ile tespit edilecek risk grubunuz ve getiri beklentiniz ile uyumlu olmayabilir. Dolayısıyla, uygunluk testi neticesinde risk grubunuz tespit edilmeden sadece burada yer alan bilgilere dayanılarak yatırım kararı verilmesi amaç, bilgi ve tecrübenize uygun sonuçlar doğurmayabilir.

Bu rapor herhangi bir sürede belirli bir getirinin sağlanacağına dair bir taahhüt içermemekte olup, zaman içerisinde piyasa koşullarında meydana gelen değişiklikler nedeniyle yorum ve tavsiyelerde değişiklikler söz konusu olabilir. Bu raporda bahsedilen yatırım araçlarının fiyatları ve değerleri yatırımcıların menfaatlerine aykırı olarak hareket edebilir ve netice itibarıyla yatırımcılar anaparalarını kaybetme riski ile karşı karşıya kalabilirler. Bu raporda yer alan geçmiş performans verileri gelecekte elde edilecek sonuçların bir garantisi olarak kabul edilemez.

Bu raporda yer alan tüm bilgiler ve görüşler yatırımcıları bilgilendirmek amacıyla, Tacirler Yatırım Menkul Değerler A.Ş. tarafından güncel ve güvenilir kaynaklardan temin edilmiş olmakla beraber, Tacirler Yatırım Menkul Değerler A.Ş. söz konusu bilgilerin doğru ve tam olduğunu taahhüt etmemektedir. Raporlardaki yorumlardan, bilgilerin tam veya doğru olmaması ve/veya güncellenme nedeniyle doğabilecek maddi ve manevi zararlardan Tacirler Yatırım Menkul Değerler A.Ş. ve çalışanları sorumlu tutulamaz.

Bu rapor, sadece gönderildiği kişilerin kullanımı içindir. Bu raporun tümü veya bir kısmı Tacirler Yatırım Menkul Değerler A.Ş.'nin yazılı izni olmadan çoğaltılamaz, yayınlanamaz veya üçüncü kişilere gösterilemez, ticari amaçla kullanılamaz. Aksi halde, Tacirler Yatırım Menkul Değerler A.Ş. uğramış olduğu bütün zarar ve ziyarı talep etme hakkını saklı tutar.