







Haber Başlıkları

- Fed Başkanı Powell, Fed toplantısı öncesindeki son konuşmasını bugün New York Ekonomi Kulübü'nde gerçekleştirecek. 1 Kasım'daki Fed toplantısı öncesinde Fed yetkilileri yarın itibariyle kamuya açık yorum yapmayacakları sessiz döneme girecekler.
- New York Fed Başkanı John Williams, enflasyonu merkez bankasının %2'lik hedefine geri getirmek için faiz oranlarının bir süre daha yüksek kalması gerektiğini söyledi. Williams, "Şu anda enflasyonu düşürmek için bu kısıtlayıcı politika duruşunu bir süre daha devam ettirmemiz gerekiyor" açıklamasında bulundu.
- Fed'in Eylül – Ekim dönemini kapsayan yılın yedinci Bej Kitap raporunda ılımlı ekonomik aktivitenin devam ettiği ve ekonomik görünümün önceki aya göre önemli bir değişim göstermediği vurgulandı. Rapora ilişkin detayları bültenimizin Makroekonomik Gelişmeler bölümünde bulabilirsiniz.
- Fed cephesinden gelen son dönemde gelen güvecin açıklamaların yerini yeniden şahin söylemlere bırakması ve ABD'den gelen verilerin güçlü ekonomik aktiviteye işaret etmesi ile birlikte ABD tahvil getirilerindeki yükseliş eğilimi devam ederken, ABD 10 yıllık tahvil faizi dün %4,93 seviyesi üzerine ulaşmasının ardından bugün Asya seansında yükselişini %4,96 seviyesine taşımış durumda. 5 yıllık tahvilin getirisi %4,97 seviyesi üzerinde seyrederken, 2 yıllık tahvil faizi ise %5,24 seviyesinde bulunuyor. Tahvil faizlerinde hızlanan yükseliş eğiliminin küresel piyasalarda bozucu etki yarattığı izleniyor.
- Biden yönetimi, Venezuela'nın petrol ve gaz sektörüne yönelik yaptırımları 6 ay için kaldırdı. ABD Hazine Bakanlığı, Venezuela'nın enerji sektörü ve altın madenciliği endüstrisindeki finansal işlemleri yasaklayan tedbirleri altı ay süreyle askıya aldı. Ayrıca Venezuela devlet tahvillerinin alım satımına getirilen yasağı da sona erdirdi.
- Türk lirasının dün dolar karşısında %0,2 oranında değer kaybı yaşadığı takip edilirken, USDTRY paritesi ise günü 28 seviyesinden tamamladı. Türkiye 5 yıllık primi ise 423,2 baz puana yükseldi.
- Temmuz ayından bu yana sürdürmekte olduğu düşüş kanalının üst çizgisinden dirençle karşılaşan EURUSD paritesi dün kazançlarının bir kısmını geri verdi. 1,0596 seviyesinden 1,0523 seviyesine kadar gerileyen parite günü 1,0534 seviyesinden düşüşle kapattı.
- Jeopolitik risklerin artması ile birlikte ons altına yönelik güvenli liman talebinin devam ettiği ve fiyatların da buna paralel olarak yükselişini koruduğunu görmekteyiz. Dün 1960\$ seviyesi üzerine çıkan ve 1962,57\$ seviyesini test ederek yaklaşık son 2,5 ayın zirvesine ulaşan ons altın, günü 1947,75\$ seviyesinden yükselişle tamamladı.
- Dün varil başına 93\$ seviyesin kadar tırmanan Brent petrol, kazançlarının bir kısmını silerek günü 91,50\$ seviyesinden tamamladı. Brent petrolde bu sabah saatlerinde işlemler 91\$ seviyesinden geçiyor.
- Tahvil faizlerindeki sert yükselişe paralel olarak ABD borsaları dün kayıplarla tamamladı. Kapanışta Dow Jones endeksi 300 puanın üzerinde değer kaybetti ve %0,98 azalışla 33.665,08 puana indi. S&P 500 endeksi %1,34 azalarak 4.314,60 puana ve Nasdaq endeksi %1,62 kayıpla 13.314,30 puana düştü.
- Avrupa borsaları da günü düşüşle kapattı. Kapanışta gösterge endeksi Stoxx Europe 600 %1,05 değer kaybederek 445,02 puan oldu. Almanya'da DAX 30 endeksi %1,03 düşerek 15.094,91 puana, Fransa'da CAC 40 endeksi %0,91 değer kaybederek 6.965,99 puana geriledi. İtalya'da FTSE MIB 30 endeksi %0,82 gerileyerek 28.135,79 puana indi. Birleşik Krallık'ta ise FTSE 100 endeksi %1,14 azalarak 7.588,00 puana geriledi.
- ABD tahvil faizlerinde yükseliş Asya piyasalarını olumsuz etkilerken; Tokyo Borsası %1,8, Şangay Borsası %1,2 ve Hong Kong Borsası %1,9 ise düşüşle işlem görüyor.

Günlük Ekonomi Takvimi

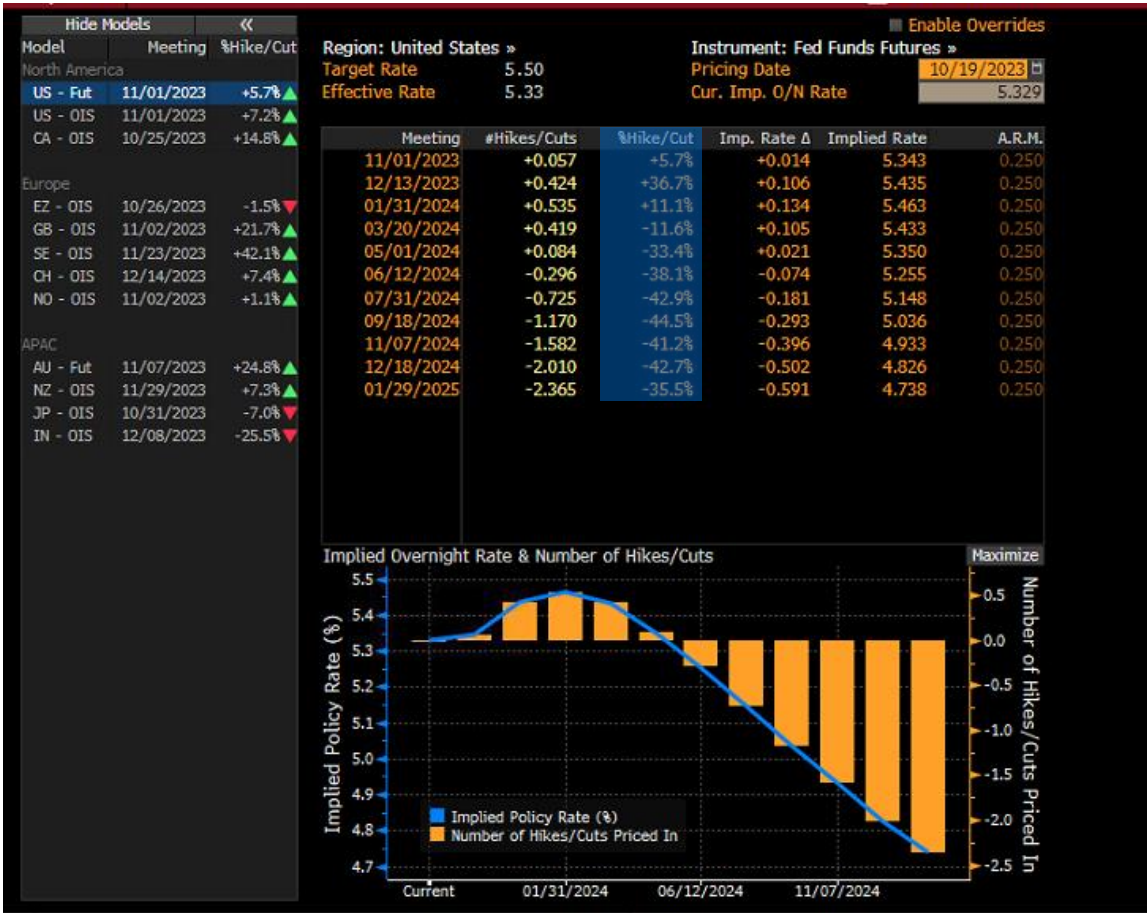
Ülke	Veri	Saat	Beklenti	Önceki
	ABD Haftalık İşsizlik Başvuruları	15:30	210K	209K
	ABD Ekin Ayı Philadelphia Fed İmalat Endeksi	15:30	-6,9	-13,5
	Fed YK Üyesi Jefferson'ın Konuşması	16:00		
	ABD Eylül Ayı Güncel Konut Satışları	17:00	3,89M	4,04M
	ABD Eylül Ayı Conference Board Öncü Gösterge	17:00	-%0,4	-%0,4
	Fed Başkanı Powell New York Ekonomi Kulübü'nde Konuşacak	19:00		
	Chicago Fed Başkanı Goolsbee'nin Konuşması	20:20		
	Fed YK Üyesi Barr'ın Konuşması	20:30		
	Atlanta Fed Başkanı Bostic'in Konuşması	23:00		

Makroekonomik Gelişmeler

Fed Bej Kitap Raporu ekonomideki ılımlı aktivitenin devam ettiğinin sinyalini verdi

Fed'in Eylül – Ekim dönemini kapsayan yılın yedinci Bej Kitap raporunda ılımlı ekonomik aktivitenin devam ettiği ve ekonomik görünümün önceki aya göre önemli bir değişim göstermediği vurgulandı. Bankanın 12 şubesinden gelen analizlerle hazırlanan raporda, çoğu bölgede eylül ayından bu yana ekonomik faaliyette çok az değişiklik olduğu veya hiç değişiklik olmadığı belirtildi. Tüketici harcamalarının özellikle genel perakendeciler ve otomobil satıcılarında karışık sinyaller verdiği kaydedilen raporda, turizm faaliyetinin iyileşmeye devam ettiği aktarıldı. Raporda bankacılık sektöründe kredi talebinde hafif ila orta dereceli düşüşler olduğu ifade edilirken, temerrüt oranlarının hafif artış kaydetmiş olmakla birlikte tarihsel olarak düşük kalmaya devam ettiği ifade edildi. Gayrimenkul sektöründeki koşullarda çok az değişiklik olduğu ve satılık konut stoklarının düşük kalmaya devam ettiği belirtilen raporda, imalat faaliyetinde de karışık sinyaller alındığı aktarıldı.

Bej Kitap raporunda yer alan değerlendirmeler Fed'in Kasım ayı toplantısını pas geçebileceği ihtimallerini artırır nitelikte. Mevcut durumda opsiyon fiyatlamalarından türetilen olasılıklara baktığımızda piyasalarda Fed'in Kasım toplantısında faiz artırmayacağı fiyatlanırken, aralık ayı toplantısında faiz artırımı ihtimalinin %37 civarında fiyatlandığını görüyoruz. Fed'in en son Eylül toplantısında yayınladığı projeksiyonlarında 2023 yılı içerisinde bir faiz artırımını daha öngörmesi piyasaların bu beklentiyi kasım ya da aralık toplantısına yedirmek istemesine yol açıyor. Ancak tahvil faizlerindeki sert yükseliş eğilimini de göz önünde bulundurarak Fed'in bu yıl başka faiz artırımını yapmayabileceği ihtimalini değerlendirmekteyiz.



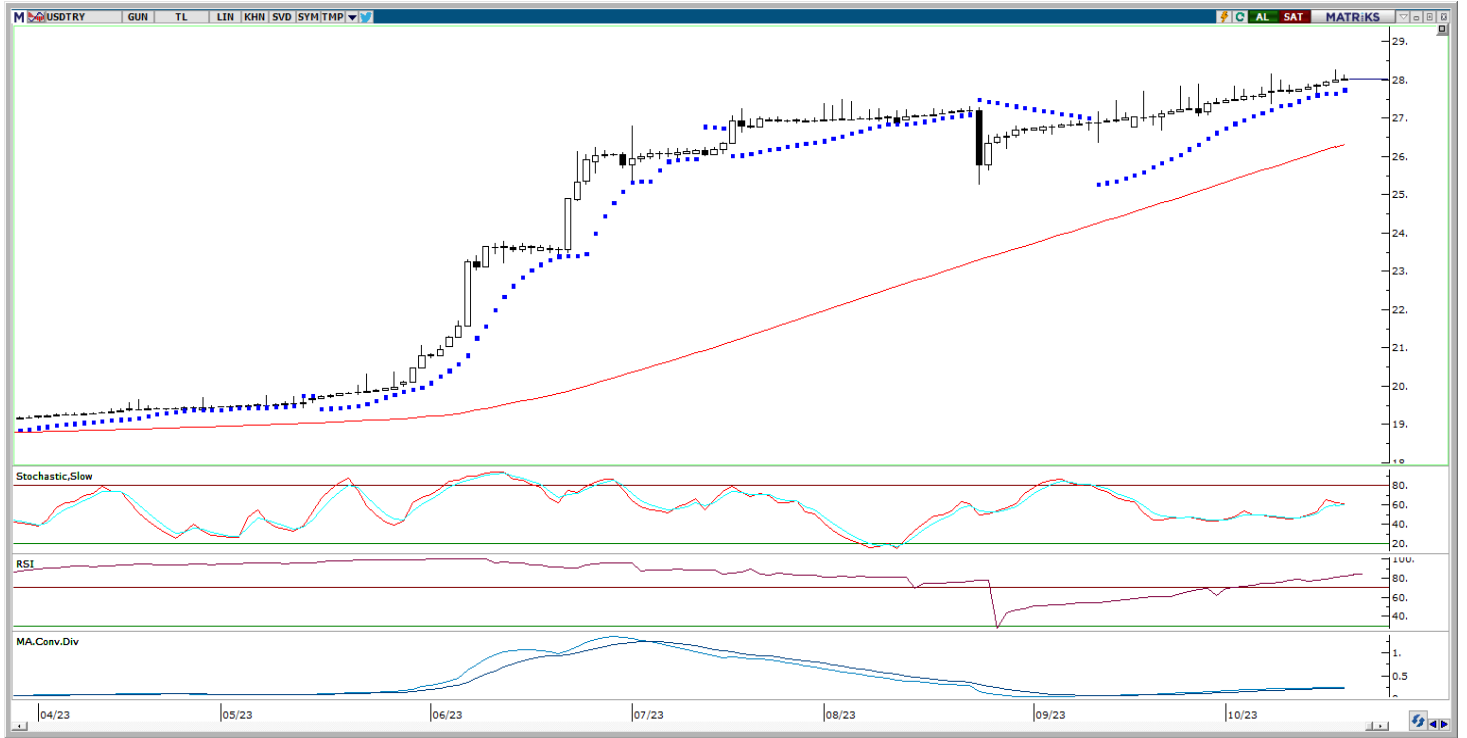
Döviz & Emtia Analizleri

USD/TRY

Türk lirasının dün dolar karşısında %0,2 oranında değer kaybı yaşadığı takip edilirken, USDTRY paritesi ise günü 28 seviyesinden tamamladı. Türkiye 5 yıllık primi ise 423,2 baz puana yükseldi.

Kurda son dönemde artan gün içi volatilitiyi ve teknik göstergelerin ürettikleri sinyalleri göz önünde bulundurarak, kısa vadeye ilişkin ön plana çıkardığımız işlem aralığını 26,50 – 27,50'den 26 – 28'e revize ettik. Teknik göstergeler, 27 seviyesinin altında kalıcı bir gerileme olmadıkça aşağı yönlü hareketlerin sınırlı kalabileceğini gösteriyor. Orta Doğu'da tırmanan gerilimin piyasalarda etkili olmaya devam ettiğini görmekle birlikte, jeopolitik risklerin tırmanması durumunda gelişen ülke para birimleri üzerindeki baskının ve piyasalardaki volatilitenin artabileceği görüşündeyiz. Bu çerçevede Orta Doğu'daki gelişmeleri yakından takip ediyoruz.

USD/TRY



EUR/USD

Temmuz ayından bu yana sürdürmekte olduğu düşüş kanalının üst çizgisinden dirençle karşılaşan EURUSD paritesi dün kazançlarının bir kısmını geri verdi. 1,0596 seviyesinden 1,0523 seviyesine kadar gerileyen parite günü 1,0534 seviyesinden düşüşle kapattı.

Teknik görünümde paritenin düşüş kanalı içerisindeki hareketini takip etmeye devam ediyoruz. Aşağıdaki grafik üzerinden de görülebileceği gibi temmuz ayından bu yana devam eden düşüş kanalının üst çizgisi direnç görevi görmeye devam ediyor. Kanal direncinin geçtiği 1,06 seviyesini yakından izliyoruz. Paritedeki yükselişlerin istikrar kazanabilmesi açısından fiyatların bu seviye üzerinde bir günlük kapanış gerçekleştirmesi ve kanalı yukarı yönlü kırması gerekiyor. Aksi takdirde paritedeki yükselişlerin bir süredir olduğu gibi satış fırsatı olarak sınırlı kalması söz konusu olabilir. Teknik seviyelere bakacak olursak olası geri çekilmelerde 1,0530 ve 1,0500 destekleri izlenecekken, yukarıda ise 1,0565, 1,06 ve 1,0625 seviyeleri direnç konumunda yer alıyor.

EUR/USD



XAU/USD

Jeopolitik risklerin artması ile birlikte ons altına yönelik güvenli liman talebinin devam ettiği ve fiyatların da buna paralel olarak yükselişini koruduğunu görmekteyiz. Dün 1960\$ seviyesi üzerine çıkan ve 1962,57\$ seviyesini test ederek yaklaşık son 2,5 ayın zirvesine ulaşan ons altın, günü 1947,75\$ seviyesinden yükselişle tamamladı.

Ons altının 1900\$ seviyesi üzerinde tutunmaya devam etmesi durumunda yükseliş eğiliminin sürebileceğine ilişkin beklentimizi korumaktayız. Kısa vadeli teknik görünümde 1950\$ seviyesini yakından takip ediyoruz. Fiyatlardaki yükselişin devamlılığı açısından bu seviye üzerinde günlük bir kapanış görmemiz önem ediyor. 1950\$ seviyesi üzerinde gerçekleşebilecek bir günlük kapanış 1960\$, 1965\$ ve 1975\$ dirençlerini gündeme taşıyacak. 1900\$ desteği öncesinde ise 1915\$ ara destek seviyesi bulunuyor. Önümüzdeki döneme ilişkin altında pozitif öngörümüzü sürdürmekle birlikte, yaşanan bu yükselişin korku temelli olduğunu ve dolayısı ile fiyatlardaki volatilitenin yüksek seyredebileceği görüşündeyiz.

XAU/USD



XAG/USD

Dün 23,32\$ seviyesine kadar çıkarak 100 günlük hareketli ortalamasını test eden gümüş, bu ortalamadan gördüğü direnç ile birlikte yönünü aşağı çevirdi ve gün içi kazançlarının büyük kısmını sildi. Gümüş günü 22,85\$ seviyesinden sınırlı bir yükselişle tamamladı.

Teknik görünümü incelediğimiz gümüşte 50 günlük hareketli ortalamasının geçtiği ve aynı zamanda eylül ayının son haftasında aşağı yönlü kırılmış olan eski yükseliş kanalının alt sınırına denk gelen 23\$ seviyesinin önemli bir direnç olarak ön planda kalmaya devam ettiğini, zira fiyatların bu seviye üzerinde tutunmakta zorlandığını görüyoruz. 23\$ direnci üzerinde ise 100 günlük hareketli ortalamasının geçtiği 23,30\$ direnci yer alıyor. Dolayısı ile gümüşteki yükselişlerin istikrar kazanması ve bir trende dönüşebilmesi açısından 23\$ – 23,30\$ bandının üzerinde günlük kapanışlar görmemiz gerekiyor. Bu bölgenin aşılamaması durumunda mevcut hareket bir "Return Move" formasyonu oluşturarak yönünü yeniden aşağı dönmesine yol açabilir. Olası geri çekilmelerde ise 22,65\$, 22,35\$ ve 22\$ seviyeleri kısa vadeli destek konumunda yer alıyor.

(Return Move – Geri Dönüş formasyonu: Yükselen bir trend / kanal kırıldıktan sonra fiyatlar tekrar bu trend / kanal çizgisine doğru atak yaparsa, trend / kanal çizgisi genelde direnç noktası olarak algılanır ve fiyatların yönünü tekrardan aşağı çevirmesi beklenir).

XAG/USD



Yatırım Merkezlerimiz

Genel Müdürlük

Nispetiye Cad. B-3 Blok Kat: 9 Akmerkez Etiler - İSTANBUL
0 212 355 46 46

Adana	Cemal Paşa Mah. Gazipaşa Bul. Cemal Uğurlu Apt. Kat: 1 D: 4	(0 322) 457 77 55
Akatlar İrtibat Bürosu	Akat Mahallesi Meydan Caddesi B Blok No: 16 D: 8 (Eski No D: 10) Beşiktaş	(0 212) 355 46 46
Ankara	Remzi Oğuz Arık Mah. Tunalı Hilmi Cad. Yaprak Apt. No: 94 Kat: 2 D: 9 Kavaklıdere Çankaya	(0 312) 435 18 36
Ankara - Çukurambar İrtibat Bürosu	Kızılırmak Mah.Ufuk Üniversitesi Cad. Next Level Loft Ofis No: 4/65 Kat: 24 Söğütözü Çankaya	(0 312) 909 87 70
Antalya	Şirinyalı Mah. İsmet Gökşen Cad. Özden Apt. No:82/6 Muratpaşa	(0 242) 248 45 20
Bakırköy	İstanbul Cad. Bakırköy İş Merkezi No: 6 Kat: 4 D: 14 Bakırköy	(0 212) 570 52 59
Bodrum İrtibat Bürosu	Konacık Mahallesi, Atatürk Bulvarı, Arbor-Abdullah Ünal Çabuk İş Merkezi No: 285/1-A6 Bodrum	(0212) 355 46 46
Bursa	Muradiye Mah. Çekirge Cad. Koçer Apt. No: 49 Kat: 2 D: 4 Osmangazi	(0 224) 225 64 10
Çankaya İrtibat Bürosu	Çankaya Mahallesi Cinnah Caddesi Cinnah Apartmanı No: 55 D: 7-8 Çankaya / ANKARA	(0212) 355 46 46
Denizli	Urban İş Merkezi 2. Ticari Yol Daire 26 Kat: 6 Bayramyeri	(0 258) 265 87 85
Erenköy	Bağdat Cad. Çubukçu Apt. No: 333 Kat: 2 D: 4 Kadıköy	(0 216) 348 82 82
Gaziantep	İncilipinar Mah. Gazimuhtarpaşa Bul. Kepkepzade Park İş Merkezi B Blok No: 18 Kat: 1 D: 5	(0 342) 232 35 35
Girne	Ziya Rızıkı Cad. Şehit Necati Gürkaya Sok. Kat: 1 D: 1 Girne - KKTC	(0 392) 815 14 54-55-56
İzmir	Şair Eşref Bul. Ragıp Şanlı İş Merkezi No: 6 Kat: 3 D: 306 Çankaya	(0 232) 445 01 61
İzmir İrtibat Bürosu	Şehit Nevres Bulvarı Eczacıbaşı Apartmanı No: 7 Kat: 2 Daire: 5 Pasaport Alsancak - Konak	(0 232) 241 24 50
İzmit	Hürriyet Cad. Kaya İşhanı No: 39/5 İzmit	(0 262) 323 11 33
İzmit İrtibat Bürosu	Ömerağa Mah. Alemdar Cad. İ. Kolaylı Apt. No: 8 Kat: 2 İzmit	(0 262) 260 01 01
Karadeniz Ereğli	Murtaza Mah. Hamamüstü Sok. İ. Esat Taneri İş Merkezi No: 19 Kat: 2 Karadeniz Ereğli	(0 372) 316 40 50
Kartal	Üsküdar Cad. Cevat Kayacan Apt. No: 26 Kat: 4 D: 8 Kartal	(0 216) 306 22 71 - 306 22 06
Kayseri	Cumhuriyet Mah. Turan Cad. Turan Plaza Apt. No: 8 Kat: 2 D: 5 Melikgazi	(0 352) 221 08 68 - 222 82 51
Marmaris İrtibat Bürosu	Kemeraltı Mah. Orgeneral Mustafa Muğlalı Cad. Güven Apt. No: 22 D: 2 Marmaris	(0 252) 321 08 00
Merkez Şube	Akat Mahallesi Meydan Caddesi B Blok No: 16 D: 7 (Eski No D: 9) Beşiktaş	(0 212) 355 46 46
Mersin	İnönü Mah. 1401 Sok. No:32 Pozcu Evo Kat:2 No:10-11 Yenişehir Mersin	(0 324) 238 11 89
Trabzon İrtibat Bürosu	Kemerkaya Mahallesi Halkevi Cad. Mandıralı İş Merkezi No: 4 Daire: 4 Ortahisar	(0 462) 432 24 50

Uyarı Notu

Bu raporda yer alan yatırım bilgi, yorum ve tavsiyeleri, yorum ve tavsiyede bulunanların kişisel görüşlerine dayanmakta olup finansal bilgi ve genel yatırım tavsiyesi kapsamında hazırlanmıştır ve hiçbir şekilde yatırım danışmanlığı kapsamında değildir. Yatırım danışmanlığı hizmeti; yetkili kuruluşlar tarafından kişilerin risk ve getiri tercihleri dikkate alınarak kişiye özel sunulmaktadır. Burada yer alan yorum ve tavsiyeler ise genel niteliktedir. Bu tavsiyeler, mali durumunuz ile risk ve getiri tercihlerinize uygun olmayabilir. Bu nedenle, sadece burada yer alan bilgilere dayanarak yatırım kararı verilmesi beklentilerinize uygun sonuçlar doğurmayabilir.

Yatırım Danışmanlığı hizmeti talep edilmesi halinde; yatırımcının Tacirler Yatırım Menkul Değerler A.Ş. ile Yatırım Danışmanlığı sözleşmesi imzalamış olması, Yerindelik Testi'ni tamamlamış ve risk grubunun belirlenmiş olması zorunludur.

Bu raporda yer alan her türlü bilgi, yorum ve tavsiye uygunluk testi ile tespit edilecek risk grubunuz ve getiri beklentiniz ile uyumlu olmayabilir. Dolayısıyla, uygunluk testi neticesinde risk grubunuz tespit edilmeden sadece burada yer alan bilgilere dayanılarak yatırım kararı verilmesi amaç, bilgi ve tecrübenize uygun sonuçlar doğurmayabilir.

Bu rapor herhangi bir sürede belirli bir getirinin sağlanacağına dair bir taahhüt içermemekte olup, zaman içerisinde piyasa koşullarında meydana gelen değişiklikler nedeniyle yorum ve tavsiyelerde değişiklikler söz konusu olabilir. Bu raporda bahsedilen yatırım araçlarının fiyatları ve değerleri yatırımcıların menfaatlerine aykırı olarak hareket edebilir ve netice itibarıyla yatırımcılar anaparalarını kaybetme riski ile karşı karşıya kalabilirler. Bu raporda yer alan geçmiş performans verileri gelecekte elde edilecek sonuçların bir garantisi olarak kabul edilemez.

Bu raporda yer alan tüm bilgiler ve görüşler yatırımcıları bilgilendirmek amacıyla, Tacirler Yatırım Menkul Değerler A.Ş. tarafından güncel ve güvenilir kaynaklardan temin edilmiş olmakla beraber, Tacirler Yatırım Menkul Değerler A.Ş. söz konusu bilgilerin doğru ve tam olduğunu taahhüt etmemektedir. Raporlardaki yorumlardan, bilgilerin tam veya doğru olmaması ve/veya güncellenme nedeniyle doğabilecek maddi ve manevi zararlardan Tacirler Yatırım Menkul Değerler A.Ş. ve çalışanları sorumlu tutulamaz.

Bu rapor, sadece gönderildiği kişilerin kullanımı içindir. Bu raporun tümü veya bir kısmı Tacirler Yatırım Menkul Değerler A.Ş.'nin yazılı izni olmadan çoğaltılamaz, yayınlanamaz veya üçüncü kişilere gösterilemez, ticari amaçla kullanılamaz. Aksi halde, Tacirler Yatırım Menkul Değerler A.Ş. uğramış olduğu bütün zarar ve ziyarı talep etme hakkını saklı tutar.