





## Haber Başlıkları

16 – 20 Ekim haftası veri takvimimizi [linkte](#) bulabilirsiniz.

- Haftanın son işlem gününde İsrail – Hamas geriliminin küresel piyasalar üzerindeki etkisini yeniden artırdığı ve risk iştahının önemli ölçüde azaldığı takip edildi. Artan arz endişeleri çerçevesinde Brent petrol varil başına 91\$ seviyesine ulaşırken, ons altın ise güvenli liman alımları ile birlikte 1933\$ seviyesine kadar çıktı ve 100 günlük hareketli ortalamasını yukarı yönlü kırmayı başardı. Dolar endeksinin 106,78 seviyesine ulaştığı gözlenirken, EURUSD paritesinin 1,0495 seviyesine kadar gerilediği ve gelişmekte olan ülke para birimleri genelinde ise satıcı bir seyrin ön plana çıktığı takip edildi. İsviçre frangı euro karşısında bir yıldan uzun bir sürenin en yüksek seviyesine çıkarken, yen ise dolar endeksindeki yükselişe karşın güvenli liman alımları ile dolar karşısında değerlenmeyi başardı ve USDJPY paritesi 149,41'e geriledi.
- Hafta sonu İsrail ile Hamas arasındaki çatışmalar devam ederken, İran destekli Hizbullah'ın artan saldırıları İsrail'in kuzeydeki Lübnan sınırında ikinci bir cephe açılması endişelerini artırdı. İran'ın da çatışmalara doğrudan dahil olması piyasalarda gerilimin daha da tırmanmasına ve özellikle petrol fiyatları üzerindeki yukarı yönlü hareketin ivme kazanmasına yol açabilir. Orta Doğu'daki gelişmeleri yakından takip etmeye devam ediyoruz.
- ABD Başkanı Joe Biden, CBS News kanalının "60 Minutes" programında "Şu noktada İsrail'in Gazze'yi işgalini destekler misiniz?" sorusuna, "Bunun büyük bir hata olacağını düşünüyorum. Bana göre, Gazze'de olanlar aşırılıkçı Hamas'la ilgili. Tüm Filistin halkını temsil etmiyor. İsrail'in Gazze'yi işgal etmesi hata olur. Ama girip Hizbullah ve Hamas gibi aşırılıkçıları yok etmesi gerekiyor." yanıtını verdi.
- ABD Başkanı Biden'in, telefonda görüştüğü İsrail Başbakanı Benjamin Netanyahu'nun daveti üzerine İsrail'e bir ziyaret gerçekleştirmeyi planladığı ifade ediliyor.
- İran Dışişleri Bakanı Hüseyin Emir Abdullahiyan, İsrail'in Gazze saldırılarını durdurulmaması halinde, "İran olarak biz de bu duruma karşı artık daha fazla seyirci kalamayız" açıklamasında bulundu. Diğer yandan İran'ın Birleşmiş Milletler Daimi Temsilcisi Said Erivani, İsrail'in Gazze'ye yönelik saldırılarının devam etmesi halinde İran'ın duruma müdahil olacağı iddialarına ilişkin yaptığı açıklamada, "İsrail, İran'a ya da çıkarları ve vatandaşlarına saldırmazsa, Tahran, Gazze'deki çatışmaya müdahil olmaz. Direniş kendisini savunacak güçtedir" dedi.
- Çin Merkez Bankası (PBOC) piyasa beklentilerine uygun olarak faiz oranını değiştirmede ve vadesi gelen orta vadeli politika kredilerini yeniledi. Diğer yandan PBOC, ekonomik toparlanmayı ve tahvil satışlarını desteklemek amacıyla, 2020'den bu yana en büyük orta vadeli likidite enjeksiyonunu gerçekleştirdi. Banka, bu sabah finansal sisteme Aralık 2020'den bu yana en yüksek rakam olan net 289 milyar yuan (39,6 milyar dolar) enjekte ederken, aynı zamanda, açık piyasa işlemleri yoluyla net 134 milyar yuan kısa vadeli likiditeyi de piyasadan çekti. Hatırlanacağı üzere Çin'de geçen hafta açıklanan tüketici enflasyonu verileri ülkede talebin zayıf kalmaya devam ettiğine işaret etmişti. Bu hafta çarşamba günü Çin'den gelecek olan 3. çeyrek büyüme verileri takip edilecek.
- ABD'de Michigan Tüketici Güven Endeksi ekimde aylık bazda 5,1 puan azalışla 63'e düşerek piyasa beklentilerinin altında gerçekleşti ve son beş ayın en düşük seviyesini işaret etti. Piyasa beklentisi 67,2 seviyesindeydi.
- ABD borsaları haftanın son işlem gününü karışık bir seyrile tamamladı. Kapanışta Dow Jones endeksi %0,12 artışla 33.670,29 puana çıktı. S&P 500 endeksi %0,50 azalarak 4.327,78 puana ve Nasdaq endeksi %1,23 kayıpla 13.407,23 puana geriledi.
- Avrupa'da endeksler Cuma gününü düşüşle kapattı. Kapanışta, gösterge endeks Stoxx Europe 600 %0,98 düşüşle 449,18 puana geriledi. İngiltere'de FTSE 100 endeksi %0,59 değer kaybederek 7.599,6 puana, Almanya'da DAX 40 endeksi %1,55 düşüşle 15.186,66 puana ve Fransa'da CAC 40 endeksi ise %1,42 düşüşle 7.003,53 puana indi. İtalya'da FTSE MIB 30 endeksi %0,9'luk azalışla 28.237,02 puandan kapandı.
- Fed Başkanı Powell, Fed toplantısı öncesindeki son konuşmasını bu hafta 19 Ekim'de New York Ekonomi Kulübü'nde gerçekleştirecek. 1 Kasım'daki Fed toplantısı öncesinde Fed yetkilileri 20 Ekim itibariyle kamuya açık yorum yapmayacakları sessiz döneme girecekler.

## Günlük Ekonomi Takvimi

Ülke	Veri	Saat	Beklenti	Önceki
	Avrupa Merkez Bankası YK Üyesi Villeroy'un Konuşması	10:00		
	ABD Ekim Ayı New York Empire State İmalat Endeksi	15:30	-5	1,9
	Philadelphia Fed Başkanı Harker'ın Konuşması	17:30		
	Philadelphia Fed Başkanı Harker'ın Konuşması	23:30		

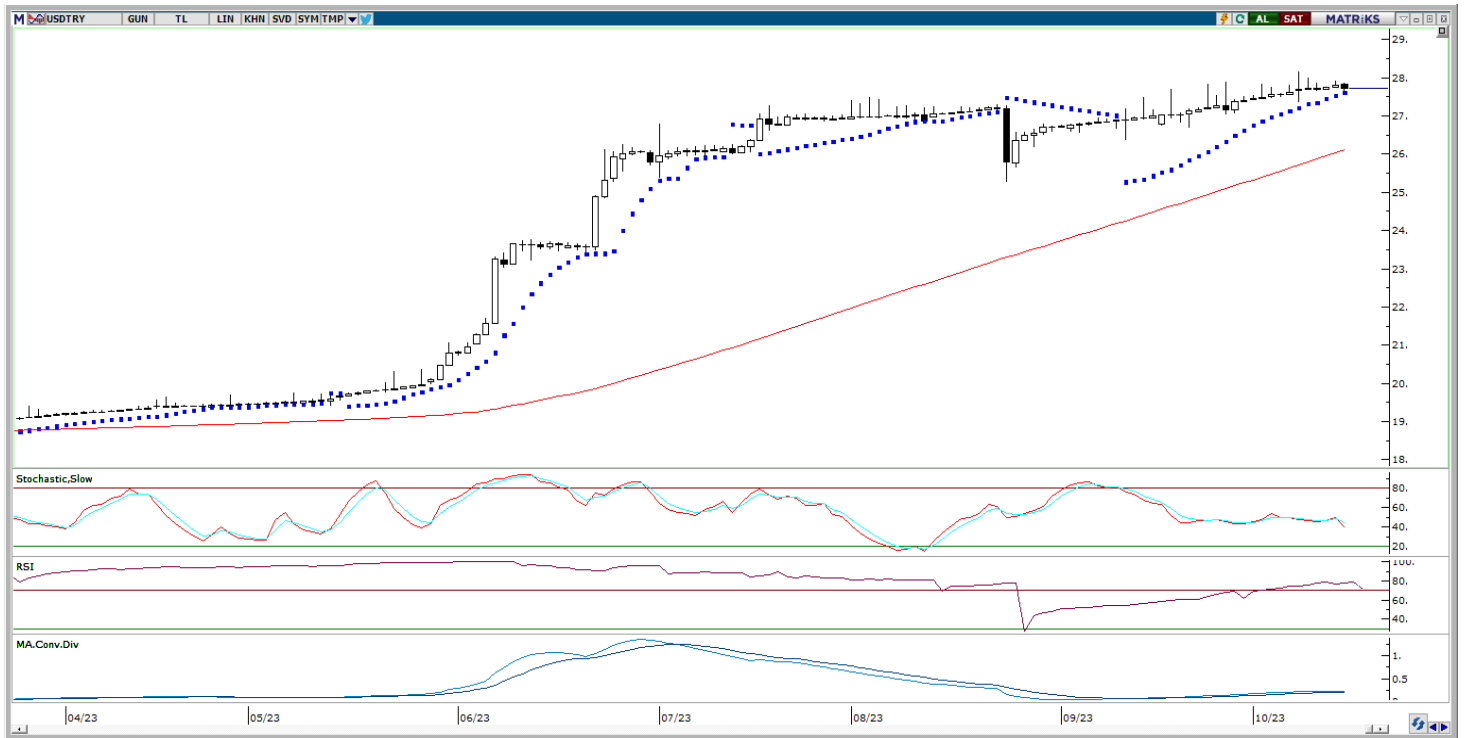
## Döviz & Emtia Analizleri

### USD/TRY

Orta Doğu'da tırmanan gerilim Cuma günü küresel piyasalardaki risk iştahının yeniden düşüşe geçmesine yol açtı. Bununla birlikte haftanın son işlem gününde dolar endeksinin 106,78 seviyesine ulaştığı gözlenirken, gelişmekte olan ülke para birimleri genelinde ise satıcı bir seyrin ön plana çıktığı takip edildi. Türk lirası ise dolar karşısında %0,2'lik değer kaybı ile GoÜ para birimleri arasında orta sırada yer aldı. Bununla birlikte USDTRY paritesi Cuma gününü 27,80 civarından tamamlarken, Türkiye 5 yıllık CDS primi ise 398,13 baz puandan 409,63 baz puana çıktı.

Cuma günkü kazançlarını koruyan dolar endeksi bu sabah saatlerinde 106,60 seviyesinden işlem görürken, ABD 10 yıllık tahvil faizi ise %4,66 seviyesinde bulunuyor. USDTRY paritesi ise 27,80 civarında yatay seyrediyor. Kurda kısa vadeye ilişkin 26 – 28 bandını ön plana çıkarmaya devam etmekle birlikte, piyasalardaki jeopolitik risklerin tırmanması durumunda risklerin yukarı yönlü olabileceği görüşüdeyiz. Kurda dönem dönem etkili olan geri çekilmelerin kısa soluklu olduğunu görmekle birlikte, teknik göstergeler 26 seviyesinin altında kalıcı bir gerileme olmadıkça aşağı yönlü hareketlerin sınırlı kalmaya devam edebileceğinin sinyalini veriyor.

### USD/TRY



## EUR/USD

Haftanın son işlem gününde İsrail – Hamas geriliminin küresel piyasalar üzerindeki etkisini yeniden artırdığı ve risk iştahının önemli ölçüde azaldığı takip edilirken, EURUSD paritesi ise dolar endeksindeki yükseliş çerçevesinde 1,05 altını test etti. Dolar endeksi Cuma günü 106,78 seviyesine kadar yükselirken, EURUSD paritesinin 1,0495 seviyesine kadar gerilediği ve ardından günü 1,0509 seviyesinden düşüyle tamamladığı izlendi.

Kısa vadeli düşüş kanalı içerisindeki hareketini korumakta olan EURUSD paritesinin bu sabah saatlerinde 1,0525 seviyesinden işlem gördüğünü takip ediyoruz. Jeopolitik gelişmelerin dolar endeksi ve paritedeki kısa vadeli görünüm üzerinde etkili olmaya devam etmesi beklenebilir. Bu çerçevede Orta Doğu'daki gelişmeleri yakından izlemeye devam edeceğiz. Trend ve momentum göstergelerinin ürettikleri sinyaller doğrultusunda paritede kısa vadede 1,0450 – 1,0625 seviyeleri arasında bir hareketin etkili olabileceği görüşüdeyiz. Paritedeki yükselişlerin istikrar kazanabilmesi açısından kanal direncinin geçtiği 1,0625 seviyesi üzerinde bir günlük kapanış gerçekleştirmesi önem arz ediyor. Kısa vadeli teknik seviyelere bakacak olursak olası geri çekilmelerde 1,05 ve 1,0470 destekleri izlenecekken, yukarıda ise 1,0530, 1,0575 ve 1,0625 seviyeleri direnç konumunda yer alıyor.

## EUR/USD



## XAU/USD

Haftanın son işlem gününde İsrail'in düzenlenecek olan kara operasyonu nedeniyle Kuzey Gazze'nin 24 saat içerisinde boşaltılması gerektiği yönünde yaptığı açıklama küresel piyasalarda risk iştahını önemli ölçüde bozarken, ons altının ise artan güvenli liman talebi ile birlikte sert bir yükseliş kaydettiği takip edildi. Bununla birlikte 1870\$ seviyesinden 1933\$ seviyesi üzerine kadar tırmanan ons altın, günü 1932,84\$ seviyesinden %3,5'e yakın bir yükselişle tamamladı ve Mart ayından bu yana en güçlü yükselişini gerçekleştirdi.

Cuma günü kapanışı ile birlikte nisan ayından bu yana sürdürdüğü düşüş kanalını ve 100 günlük hareketli ortalamasını yukarı yönlü kıran ons altında görünümün yukarı döndüğünü ifade edebiliriz. Önümüzdeki döneme ilişkin altına ilişkin pozitif beklentimizi korumakla birlikte, yaşanan bu yükselişin korku temelli olduğunu ve dolayısı ile fiyatlardaki volatilitenin yüksek seyredebileceği görüşündeyiz. Teknik görünüme baktığımızda ons altında 1900\$ seviyesinin olası geri çekilmelerde güçlü destek görevi görebileceğini, yukarıda ise 1950\$ direncinin kısa vadeli önemli bir eşik olduğunu görüyoruz. Dolayısı ile, teknik göstergelerin ürettikleri sinyaller doğrultusunda, kısa vadeye ilişkin olarak 1900\$ –1950\$ bandını ön plana çıkarıyoruz. 1950\$ direnci öncesinde 1923\$, 1930\$ ve 1940\$ seviyeleri ara direnç konumunda yer alırken, 1900\$ desteği öncesinde ise 1915\$ ara destek seviyesi bulunuyor.

## XAU/USD



## XAG/USD

Cuma günü piyasalarda bozulan risk algısı değerli metallere alım getirirken, gümüş fiyatlarının da bu harekete eşlik ettiği ve 22,82\$ seviyesine kadar çıkmasının ardından günü 22,71\$ seviyesinden %4'ün üzerinde bir yükselişle tamamladı. Altın / gümüş rasyosu ise 85 seviyesine hafif bir gerileme kaydetti.

Gümüş fiyatları bu sabah saatlerinde 22,70\$ seviyesinden işlem gördüğü ve Cuma günkü kazançlarını korumakta olduğu izleniyor. Teknik görünümü incelediğimiz gümüşte 50 günlük hareketli ortalamasının geçtiği ve aynı zamanda eylül ayının son haftasında aşağı yönlü kırılmış olan eski yükseliş kanalının alt sınırına denk gelen 23\$ seviyesinin önemli bir direnç olarak ön plana çıktığını görüyoruz. Gümüşteki yükselişlerin istikrar kazanması ve bir trende dönüşebilmesi açısından 23\$ direncinin üzerinde günlük kapanışlar görmemiz önemli. Aşağıda ise 22,65\$, 22,35\$ ve 22\$ seviyeleri kısa vadeli destek konumunda yer alıyor.

## XAG/USD



## Yatırım Merkezlerimiz

### Genel Müdürlük

Nispetiye Cad. B-3 Blok Kat: 9 Akmerkez Etiler - İSTANBUL  
0 212 355 46 46

<b>Adana</b>	Cemal Paşa Mah. Gazipaşa Bul. Cemal Uğurlu Apt. Kat: 1 D: 4	(0 322) 457 77 55
<b>Akatlar İrtibat Bürosu</b>	Akat Mahallesi Meydan Caddesi B Blok No: 16 D: 8 (Eski No D: 10) Beşiktaş	(0 212) 355 46 46
<b>Ankara</b>	Remzi Oğuz Arık Mah. Tunalı Hilmi Cad. Yaprak Apt. No: 94 Kat: 2 D: 9 Kavaklıdere Çankaya	(0 312) 435 18 36
<b>Ankara - Çukurambar İrtibat Bürosu</b>	Kızılırmak Mah.Ufuk Üniversitesi Cad. Next Level Loft Ofis No: 4/65 Kat: 24 Söğütözü Çankaya	(0 312) 909 87 70
<b>Antalya</b>	Şirinyalı Mah. İsmet Gökşen Cad. Özden Apt. No:82/6 Muratpaşa	(0 242) 248 45 20
<b>Bakırköy</b>	İstanbul Cad. Bakırköy İş Merkezi No: 6 Kat: 4 D: 14 Bakırköy	(0 212) 570 52 59
<b>Bodrum İrtibat Bürosu</b>	Konacık Mahallesi, Atatürk Bulvarı, Arbor-Abdullah Ünal Çabuk İş Merkezi No: 285/1-A6 Bodrum	(0212) 355 46 46
<b>Bursa</b>	Muradiye Mah. Çekirge Cad. Koçer Apt. No: 49 Kat: 2 D: 4 Osmangazi	(0 224) 225 64 10
<b>Çankaya İrtibat Bürosu</b>	Çankaya Mahallesi Cinnah Caddesi Cinnah Apartmanı No: 55 D: 7-8 Çankaya / ANKARA	(0212) 355 46 46
<b>Denizli</b>	Urban İş Merkezi 2. Ticari Yol Daire 26 Kat: 6 Bayramyeri	(0 258) 265 87 85
<b>Erenköy</b>	Bağdat Cad. Çubukçu Apt. No: 333 Kat: 2 D: 4 Kadıköy	(0 216) 348 82 82
<b>Gaziantep</b>	İncilipinar Mah. Gazimuhtarpaşa Bul. Kepkepzade Park İş Merkezi B Blok No: 18 Kat: 1 D: 5	(0 342) 232 35 35
<b>Girne</b>	Ziya Rızıkı Cad. Şehit Necati Gürkaya Sok. Kat: 1 D: 1 Girne - KKTC	(0 392) 815 14 54-55-56
<b>İzmir</b>	Şair Eşref Bul. Ragıp Şanlı İş Merkezi No: 6 Kat: 3 D: 306 Çankaya	(0 232) 445 01 61
<b>İzmir İrtibat Bürosu</b>	Şehit Nevres Bulvarı Eczacıbaşı Apartmanı No: 7 Kat: 2 Daire: 5 Pasaport Alsancak - Konak	(0 232) 241 24 50
<b>İzmit</b>	Hürriyet Cad. Kaya İşhanı No: 39/5 İzmit	(0 262) 323 11 33
<b>İzmit İrtibat Bürosu</b>	Ömerağa Mah. Alemdar Cad. İ. Kolaylı Apt. No: 8 Kat: 2 İzmit	(0 262) 260 01 01
<b>Karadeniz Ereğli</b>	Murtaza Mah. Hamamüstü Sok. İ. Esat Taneri İş Merkezi No: 19 Kat: 2 Karadeniz Ereğli	(0 372) 316 40 50
<b>Kartal</b>	Üsküdar Cad. Cevat Kayacan Apt. No: 26 Kat: 4 D: 8 Kartal	(0 216) 306 22 71 - 306 22 06
<b>Kayseri</b>	Cumhuriyet Mah. Turan Cad. Turan Plaza Apt. No: 8 Kat: 2 D: 5 Melikgazi	(0 352) 221 08 68 - 222 82 51
<b>Marmaris İrtibat Bürosu</b>	Kemeraltı Mah. Orgeneral Mustafa Muğlalı Cad. Güven Apt. No: 22 D: 2 Marmaris	(0 252) 321 08 00
<b>Merkez Şube</b>	Akat Mahallesi Meydan Caddesi B Blok No: 16 D: 7 (Eski No D: 9) Beşiktaş	(0 212) 355 46 46
<b>Mersin</b>	İnönü Mah. 1401 Sok. No:32 Pozcu Evo Kat:2 No:10-11 Yenişehir Mersin	(0 324) 238 11 89
<b>Trabzon İrtibat Bürosu</b>	Kemerkaya Mahallesi Halkevi Cad. Mandıralı İş Merkezi No: 4 Daire: 4 Ortahisar	(0 462) 432 24 50

## Uyarı Notu

Bu raporda yer alan yatırım bilgi, yorum ve tavsiyeleri, yorum ve tavsiyede bulunanların kişisel görüşlerine dayanmakta olup finansal bilgi ve genel yatırım tavsiyesi kapsamında hazırlanmıştır ve hiçbir şekilde yatırım danışmanlığı kapsamında değildir. Yatırım danışmanlığı hizmeti; yetkili kuruluşlar tarafından kişilerin risk ve getiri tercihleri dikkate alınarak kişiye özel sunulmaktadır. Burada yer alan yorum ve tavsiyeler ise genel niteliktedir. Bu tavsiyeler, mali durumunuz ile risk ve getiri tercihlerinize uygun olmayabilir. Bu nedenle, sadece burada yer alan bilgilere dayanarak yatırım kararı verilmesi beklentilerinize uygun sonuçlar doğurmayabilir.

Yatırım Danışmanlığı hizmeti talep edilmesi halinde; yatırımcının Tacirler Yatırım Menkul Değerler A.Ş. ile Yatırım Danışmanlığı sözleşmesi imzalamış olması, Yerindelik Testi'ni tamamlamış ve risk grubunun belirlenmiş olması zorunludur.

Bu raporda yer alan her türlü bilgi, yorum ve tavsiye uygunluk testi ile tespit edilecek risk grubunuz ve getiri beklentiniz ile uyumlu olmayabilir. Dolayısıyla, uygunluk testi neticesinde risk grubunuz tespit edilmeden sadece burada yer alan bilgilere dayanılarak yatırım kararı verilmesi amaç, bilgi ve tecrübenize uygun sonuçlar doğurmayabilir.

Bu rapor herhangi bir sürede belirli bir getirinin sağlanacağına dair bir taahhüt içermemekte olup, zaman içerisinde piyasa koşullarında meydana gelen değişiklikler nedeniyle yorum ve tavsiyelerde değişiklikler söz konusu olabilir. Bu raporda bahsedilen yatırım araçlarının fiyatları ve değerleri yatırımcıların menfaatlerine aykırı olarak hareket edebilir ve netice itibarıyla yatırımcılar anaparalarını kaybetme riski ile karşı karşıya kalabilirler. Bu raporda yer alan geçmiş performans verileri gelecekte elde edilecek sonuçların bir garantisi olarak kabul edilemez.

Bu raporda yer alan tüm bilgiler ve görüşler yatırımcıları bilgilendirmek amacıyla, Tacirler Yatırım Menkul Değerler A.Ş. tarafından güncel ve güvenilir kaynaklardan temin edilmiş olmakla beraber, Tacirler Yatırım Menkul Değerler A.Ş. söz konusu bilgilerin doğru ve tam olduğunu taahhüt etmemektedir. Raporlardaki yorumlardan, bilgilerin tam veya doğru olmaması ve/veya güncellenme nedeniyle doğabilecek maddi ve manevi zararlardan Tacirler Yatırım Menkul Değerler A.Ş. ve çalışanları sorumlu tutulamaz.

Bu rapor, sadece gönderildiği kişilerin kullanımı içindir. Bu raporun tümü veya bir kısmı Tacirler Yatırım Menkul Değerler A.Ş.'nin yazılı izni olmadan çoğaltılamaz, yayınlanamaz veya üçüncü kişilere gösterilemez, ticari amaçla kullanılamaz. Aksi halde, Tacirler Yatırım Menkul Değerler A.Ş. uğramış olduğu bütün zarar ve ziyarı talep etme hakkını saklı tutar.