

Haber Başlıkları

- Hamas'ın saldırılarının ardından Gazze'ye ağır hava saldırıları düzenleyen İsrail kara harekâtına hazırlık sinyalleri veriyor. İsrail ordusu Birleşmiş Milletler'den personelini Kuzey Gazze'yi boşaltmalarını isterken, Gazze'nin kuzeyinde yaşayan 1,1 milyon vatandaşın 24 saat içinde evlerini terk etmeleri çağrısında bulundu.
- ABD'de TÜFE eylül ayında aylık bazda %0,4, yıllık bazda ise %3,7 artış kaydederek sırasıyla %0,3 ve %3,6 olan piyasa tahminlerinin üzerinde gelirken, çekirdek TÜFE ise aylık ve yıllık bazda %0,3 ve %4,1 olan beklentilere paralel bir gerçekleşme gösterdi. Manşet enflasyonun beklentilerin üzerinde gelmesi sonrasında bir süredir dolar endeksi ve ABD tahvil faizlerinde etkili olan geri çekilme eğiliminin durulduğu ve yönün yeniden yukarı döndüğü izlendi.
- ABD TÜFE verilerinin ardından yükselişe geçen dolar endeksi 105,65 seviyesinden 106,60 seviyesine kadar tırmanmasının ardından, son altı günlük düşüşün ardından dün 106,50 seviyesinden yükselişle kapandı.
- ABD tahvil getirilerinde dün son günlerde etkili olan geri çekilmenin durulduğu ve yönünü yeniden yukarı döndüğü izlendi. ABD 10 yıllık tahvil faizi ABD TÜFE verileri sonrasında %4,55 seviyesinden %4,70 seviyesi üzerine yükseldi ve %4,7270 seviyesine ulaşmasının ardından günü %4,7040 seviyesinden yükselişle tamamladı.
- Dün ABD'de gerçekleşen 20 milyar dolarlık 30 yıllık tahvil ihalesinde talep / satış rasyosu 2,35x ile düşük bir talebi işaret ederken, ihalede faiz oranı ise %4,8370 olarak gerçekleşti.
- Asya seansında gelen verilere göre Çin'de Eylül ayında yıllık enflasyon %0 ile %0,2 olan tahminlerin altında gelirken, yıllık ÜFE ise %2,4'lik daralma beklentisine karşın %2,5 oranında gerileme kaydetti. Verilere ilişkin detayları bültenimizin Makroekonomik Gelişmeler bölümünde bulabilirsiniz.
- Fed Başkanı Powell, Fed toplantısı öncesindeki son konuşmasında 19 Ekim'de New York Ekonomi Kulübü'nde gerçekleştirecek. 1 Kasım'daki Fed toplantısı öncesinde Fed yetkilileri 20 Ekim itibarıyla kamuya açık yorum yapmayacakları sessiz döneme girecekler.
- Boston Fed Başkanı Susan Collins, ekonominin gücünün yüksek kısa vadeli faiz oranlarının bir süre daha yerinde kalmasına kapı açtığını söyledi. Collins, "Ekonomide gördüğümüz direnç, benim görüşüme göre oranların muhtemelen daha uzun süre yüksek kalmasının nedenlerinden biri" açıklamasında bulundu.
- ABD borsaları, beklentilerin üzerinde gelen enflasyonun neden olduğu endişelerle günü düşüşle tamamladı. Kapanışta Dow Jones endeksi 170 puanın üzerinde değer kaybetti ve %0,51 azalışla 33.631,14 puana indi. S&P 500 endeksi %0,62 azalarak 4.349,61 puana ve Nasdaq endeksi %0,63 kayıpla 13.574,22 puana geriledi.
- Avrupa borsaları haftanın dördüncü gününde Almanya ve Fransa hariç yükselişle kapandı. Kapanışta, gösterge endeks Stoxx Europe 600 %0,1 artışla 453,63 puana çıktı. İngiltere'de FTSE 100 endeksi %0,32 değer kazanarak 7.644,78 puana yükseldi. Almanya'da DAX 40 endeksi %0,23 düşüşle 15.425,03 puana ve Fransa'da CAC 40 endeksi ise %0,37 düşüşle 7.104,53 puana indi. İtalya'da FTSE MIB 30 endeksi %0,26'lık yükselişle 28.493,35 puan oldu.
- Asya Pasifik endeksleri haftanın son işlem gününde satıcılar seyrederken, MSCI Asya Pasifik Endeksi altı günlük yükselişine son vererek %1'in üstünde kayıp yaşadı. Asya senasında açıklanan zayıf Çin verileri de hisse senetlerindeki satışları hızlandırıyor. Bu çerçevede bu sabah saatlerinde Hong Kong Hang Seng %2,1 ekside seyrederken, Çin CSI 300 %1,1 kayıp yaşıyor.

Günlük Ekonomi Takvimi

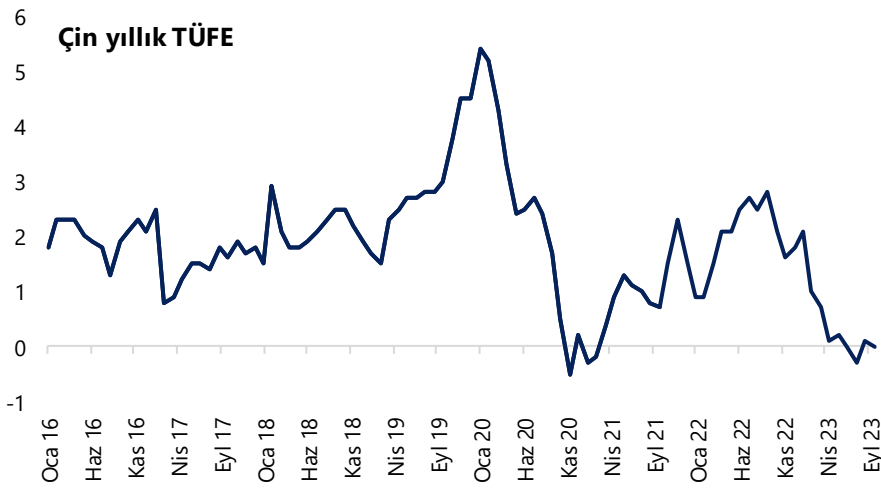
Ülke	Veri	Saat	Beklenti	Önceki
	Euro Bölgesi Ağustos Ayı Aylık Sanayi Üretimi	12:00	%0,1	-%1,1
	Euro Bölgesi Ağustos Ayı Yıllık Sanayi Üretimi	12:00	-%3,4	-%2,2
	Philadelphia Fed Başkanı Harker'ın Konuşması	16:00		
	ABD Ekim Ayı Öncü Michigan Tüketici Güven Endeksi	17:00	67,1	68,1

Makroekonomik Gelişmeler

Çin'de enflasyon beklentilerin altında kaldı

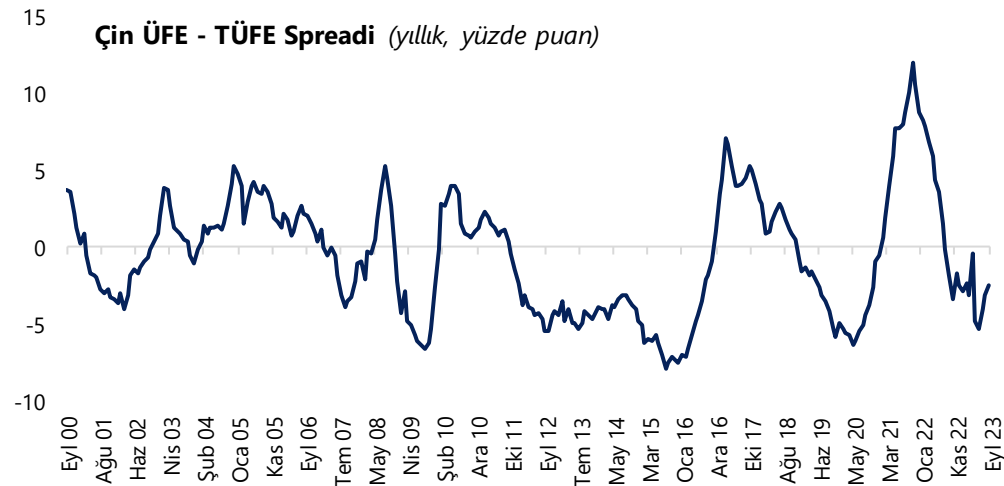
Asya seansında gelen verilere göre Çin'de Eylül ayında yıllık enflasyon %0 ile %0,2 olan tahminlerin altında gelerek zayıf ekonomik aktivitenin devamına işaret etti. Yıllık ÜFE ise %2,4'lik daralma beklentisine karşın %2,5 oranında gerileme kaydetti. Diğer yandan ülkede ihracat ve ithalat eylül ayında yıllık bazda %6,2 oranında daralma kaydederken, dış ticaret fazlası 77,7 milyar dolarla 70 milyar dolar olan tahminlerin üzerinde açıklandı. Çin'in ihracatı bu yıl mayıs ayından itibaren her ay yıllık bazda düşüş kaydederken, ihracatın büyümeye olan etkisi son iki çeyrekte negatif seyrediyor. Önümüzdeki hafta çarşamba günü Çin'den gelecek olan 3. çeyrek büyüme verileri takip edilecek. Çin'deki ekonomik görünüm küresel risk iştahı açısından önem arz ederken, emtia fiyatlarına ilişkin beklentilerin şekillenmesi açısından önem arz ediyor. Çin ekonomisine yönelik büyüme dinamiklerinin zayıf seyretmeye devam etmesi piyasalardaki resesyon endişelerinin tırmanmasına yol açabilir.

Çin Yıllık TÜFE (%)



Kaynak: Bloomberg, Tacirler Yatırım

Çin ÜFE - TÜFE Spreadi (yüzdde puan)



Kaynak: Bloomberg, Tacirler Yatırım

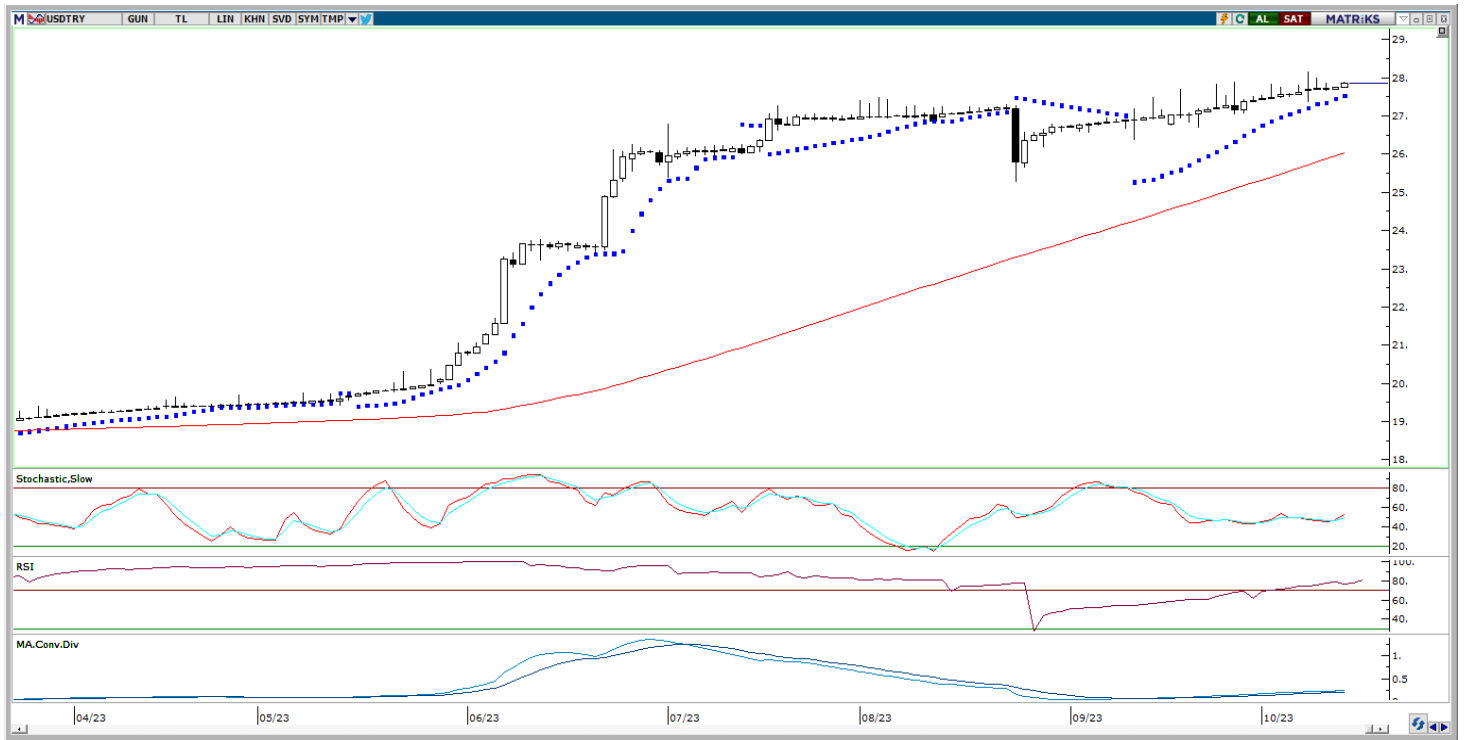
Döviz & Emtia Analizleri

USD/TRY

ABD'de eylül ayı manşet TÜFE'nin beklentilerin üzerinde gelmesinin ardından dolar endeksi ve ABD tahvil faizlerinde son dönemde görülen düşüş eğiliminin tersine döndüğü izlenirken, dolar endeksi son altı günlük düşüşün ardından dün 106,50 seviyesinden yükselişle kapandı. Dolar endeksindeki güçlenme ile birlikte dün gelişen ülke para birimlerinde zayıf bir seyir ön plana çıkarken, Türk lirasının dolar karşısında %0,13 oranında değer kaybı yaşadığı izlendi. Bu çerçevede USDTRY paritesi günü 27,74 seviyesinden tamamlarken, Türkiye 5 yıllık CDS primi ise 397,32 baz puandan 398,13 baz puana hafif bir yükseliş kaydetti.

Dünkü kazançlarını koruyan dolar endeksi bu sabah saatlerinde 106,40 seviyesinden işlem görürken, ABD 10 yıllık tahvil faizi ise %4,67 seviyesinde bulunuyor. USDTRY paritesi ise 27,76 seviyesinden işlem görüyor. Teknik olarak trend ve momentum göstergelerinin ürettikleri sinyaller doğrultusunda kurda kısa vadeye ilişkin 26 – 28 bandını ön plana çıkarmaya devam etmekle birlikte, piyasalardaki jeopolitik risklerin tırmanması durumunda risklerin yukarı yönlü olabileceği görüşündeyiz. Kurda dönem dönem etkili olan geri çekilmelerin kısa soluklu olduğunu görmekle birlikte, teknik göstergeler 26 seviyesinin altında kalıcı bir gerileme olmadıkça aşağı yönlü hareketlerin sınırlı kalmaya devam edebileceğinin sinyalini veriyor.

USD/TRY



EUR/USD

Dolar endeksinde son bir haftadır etkili olan düşüş eğiliminin dün tersine dönmesi ile birlikte EURUSD paritesindeki kazançların bir kısmının silindiği ve paritenin yeniden 1,06 seviyesi altına indiği takip edildi. Bu çerçevede dün 1,0640 seviyesine kadar yükselmesinin ardından yönünü aşağı çeviren EURUSD paritesi, günü 1,0527 seviyesinden düşüşle tamamladı.

Hafta içerisinde kısa vadeli düşüş kanalının üst çizgisine kadar yükselen paritenin dünkü verilerle birlikte kanal çizgisinden dirençle karşılaştığı ve kanalı yukarı yönlü kırma girişiminin başarısız olduğu görüldü. Teknik göstergeler dünkü sert geri çekilme sonrasında aşağı yönlü hareketin bugün güç kaybedebileceğine ve yeniden yukarı yönlü denemelerin ön plana çıkabileceğine işaret ediyor. Teknik ürettikleri sinyaller doğrultusunda kısa vadede 1,0450 – 1,0625 seviyeleri arasında bir hareketin etkili olabileceği görüşündeyiz. Paritedeki yükselişlerin istikrar kazanabilmesi açısından kanal direncinin geçtiği 1,0625 seviyesi üzerinde bir günlük kapanış gerçekleştirilmesi önem arz ediyor. Kısa vadeli teknik seviyelere bakacak olursak olası geri çekilmelerde 1,0530, 1,05 ve 1,0470 destekleri izlenecekken, yukarı da ise 1,0575, 1,0625 ve 1,0675 seviyeleri direnç konumunda yer alıyor.

EUR/USD



XAU/USD

ABD tahvil faizlerinde yeniden ön plana çıkan yükseliş eğilimi ons altının son dönemdeki kazançlarının bir kısmını silmesine neden oldu. Dün ABD TÜFE verileri öncesinde 1885\$ seviyesi üzerini test eden ons altın, verilerin ardından ABD 10 yıllıkların yeniden %4,70 üzerine ulaşması ile birlikte 1870\$ seviyesi altına kadar indi ve günü 1869,13\$ seviyesinden düşüşle tamamladı.

Teknik göstergeler ve oluşan fiyat formasyonları ons altında dünkü geri çekilme sonrasında aşağı yönlü hareketin bugün güç kaybedebileceğine işaret ederken, yönün yeniden yukarı dönebileceğinin ve 1880\$ seviyesi üzerinin tekrardan hedef haline gelebileceğinin sinyalini veriyor. Dün sabahki bültenimizde de ifade ettiğimiz üzere, ons altına ilişkin orta – uzun vadeye yönelik olumlu beklentimizi ve önümüzdeki yıl yeniden 2000\$'lı seviyelerin gündeme gelebileceği öngörümüzü korumakla birlikte, kısa vadeli görünümüne ilişkin halen risklerin olduğu görüşündeyiz. Geçtiğimiz hafta test edilen 1810\$'lı seviyelerin dip olduğuna ilişkin bir kanıda bulunmanın henüz erken olduğunu düşünmekteyiz, zira Fed'in piyasa ile genel çerçevede şahin bir iletişim kurma tercihinde görmekte birlikte jeopolitik risklere ilişkin gelişmelerde de henüz netlik kazanmamış noktalar olduğunu izliyoruz. Bu çerçevede gelişmeleri bir süre daha yakından izlemek gerekiyor. Ons altında en kötünün geride kaldığına ilişkin bir beklenti ortamının oluşması açısından 100 günlük ortalamanın geçtiği 1923\$ direncinin üzerinde kalıcı bir hareketi görmemiz önem arz ediyor. Kısa vadeli teknik görünümde ise ons altında bugün 1885\$ ve 1900\$ dirençlerini takip edeceğiz. Olası geri çekilmelerde ise 1872\$, 1860\$ ve 1850\$ destekleri izlenecek.

XAU/USD



XAG/USD

ABD TÜFE verileri sonrasında dolar endeksi ve alternatif getirilerde oluşan yükseliş eğilimi dün gümüş fiyatlarında da satış baskısı yarattı. Beklentilerin üzerinde gelen ABD TÜFE verilerinin ardından 22,20\$ seviyesi üzerinden geri çekilen gümüş, 21,75\$ seviyesine kadar gerilemesinin ardından 21,82\$ seviyesinden günü tamamladı. Jeopolitik risklerin ön plana çıkması ve güvenli liman talebinin artması ile birlikte hafta başından bu yana 84 - 85 bandında yatay bir seyir izleyen altın / gümüş rasyosunun ise dün 85,63 seviyesine yükseldiği gözlemlendi.

Kısa vadeli teknik görünümü analiz ettiğimizde göstergelerin dünkü geri çekilme sonrasında bugün yönün yeniden yukarı dönebileceğinin ve 22\$ seviyesi üzerine yeniden bir yükseliş yanabileceğinin sinyalini verdiğini görmekteyiz. Gümüşteki yükselişlerin istikrar kazanması ve bir trende dönüşebilmesi açısından 23\$ direncinin üzerinde günlük kapanışlar görmemiz önemli. Ons altında 1923\$, gümüşte ise 23\$ direncinin aşılması durumunda değerli metallerdeki yükselişin bir trende dönüştüğünü ifade edebileceğiz. Teknik görünüme baktığımızda kısa vadede ilk direnç 22\$ seviyesinde bulunurken, bu seviye üzerinde ise 22,35\$ ve 22,65\$ dirençleri yer alıyor. Geri çekilmelerde ise 21,85\$ ve 21,50\$ destekleri takip edilecek.

XAG/USD



Yatırım Merkezlerimiz

Genel Müdürlük

Nispetiye Cad. B-3 Blok Kat: 9 Akmerkez Etiler - İSTANBUL
0 212 355 46 46

Adana	Cemal Paşa Mah. Gazipaşa Bul. Cemal Uğurlu Apt. Kat: 1 D: 4	(0 322) 457 77 55
Akatlar İrtibat Bürosu	Akat Mahallesi Meydan Caddesi B Blok No: 16 D: 8 (Eski No D: 10) Beşiktaş	(0 212) 355 46 46
Ankara	Remzi Oğuz Arık Mah. Tunalı Hilmi Cad. Yaprak Apt. No: 94 Kat: 2 D: 9 Kavaklıdere Çankaya	(0 312) 435 18 36
Ankara - Çukurambar İrtibat Bürosu	Kızılırmak Mah.Ufuk Üniversitesi Cad. Next Level Loft Ofis No: 4/65 Kat: 24 Söğütözü Çankaya	(0 312) 909 87 70
Antalya	Şirinyalı Mah. İsmet Gökşen Cad. Özden Apt. No:82/6 Muratpaşa	(0 242) 248 45 20
Bakırköy	İstanbul Cad. Bakırköy İş Merkezi No: 6 Kat: 4 D: 14 Bakırköy	(0 212) 570 52 59
Bodrum İrtibat Bürosu	Konacık Mahallesi, Atatürk Bulvarı, Arbor-Abdullah Ünal Çabuk İş Merkezi No: 285/1-A6 Bodrum	(0212) 355 46 46
Bursa	Muradiye Mah. Çekirge Cad. Koçer Apt. No: 49 Kat: 2 D: 4 Osmangazi	(0 224) 225 64 10
Çankaya İrtibat Bürosu	Çankaya Mahallesi Cinnah Caddesi Cinnah Apartmanı No: 55 D: 7-8 Çankaya / ANKARA	(0212) 355 46 46
Denizli	Urban İş Merkezi 2. Ticari Yol Daire 26 Kat: 6 Bayramyeri	(0 258) 265 87 85
Erenköy	Bağdat Cad. Çubukçu Apt. No: 333 Kat: 2 D: 4 Kadıköy	(0 216) 348 82 82
Gaziantep	İncilipinar Mah. Gazimuhtarpaşa Bul. Kepkepzade Park İş Merkezi B Blok No: 18 Kat: 1 D: 5	(0 342) 232 35 35
Girne	Ziya Rızıkı Cad. Şehit Necati Gürkaya Sok. Kat: 1 D: 1 Girne - KKTC	(0 392) 815 14 54-55-56
İzmir	Şair Eşref Bul. Ragıp Şanlı İş Merkezi No: 6 Kat: 3 D: 306 Çankaya	(0 232) 445 01 61
İzmir İrtibat Bürosu	Şehit Nevres Bulvarı Eczacıbaşı Apartmanı No: 7 Kat: 2 Daire: 5 Pasaport Alsancak - Konak	(0 232) 241 24 50
İzmit	Hürriyet Cad. Kaya İşhanı No: 39/5 İzmit	(0 262) 323 11 33
İzmit İrtibat Bürosu	Ömerağa Mah. Alemdar Cad. İ. Kolaylı Apt. No: 8 Kat: 2 İzmit	(0 262) 260 01 01
Karadeniz Ereğli	Murtaza Mah. Hamamüstü Sok. İ. Esat Taneri İş Merkezi No: 19 Kat: 2 Karadeniz Ereğli	(0 372) 316 40 50
Kartal	Üsküdar Cad. Cevat Kayacan Apt. No: 26 Kat: 4 D: 8 Kartal	(0 216) 306 22 71 - 306 22 06
Kayseri	Cumhuriyet Mah. Turan Cad. Turan Plaza Apt. No: 8 Kat: 2 D: 5 Melikgazi	(0 352) 221 08 68 - 222 82 51
Marmaris İrtibat Bürosu	Kemeraltı Mah. Orgeneral Mustafa Muğlalı Cad. Güven Apt. No: 22 D: 2 Marmaris	(0 252) 321 08 00
Merkez Şube	Akat Mahallesi Meydan Caddesi B Blok No: 16 D: 7 (Eski No D: 9) Beşiktaş	(0 212) 355 46 46
Mersin	İnönü Mah. 1401 Sok. No:32 Pozcu Evo Kat:2 No:10-11 Yenişehir Mersin	(0 324) 238 11 89
Trabzon İrtibat Bürosu	Kemerkaya Mahallesi Halkevi Cad. Mandıralı İş Merkezi No: 4 Daire: 4 Ortahisar	(0 462) 432 24 50

Uyarı Notu

Bu raporda yer alan yatırım bilgi, yorum ve tavsiyeleri, yorum ve tavsiyede bulunanların kişisel görüşlerine dayanmakta olup finansal bilgi ve genel yatırım tavsiyesi kapsamında hazırlanmıştır ve hiçbir şekilde yatırım danışmanlığı kapsamında değildir. Yatırım danışmanlığı hizmeti; yetkili kuruluşlar tarafından kişilerin risk ve getiri tercihleri dikkate alınarak kişiye özel sunulmaktadır. Burada yer alan yorum ve tavsiyeler ise genel niteliktedir. Bu tavsiyeler, mali durumunuz ile risk ve getiri tercihlerinize uygun olmayabilir. Bu nedenle, sadece burada yer alan bilgilere dayanarak yatırım kararı verilmesi beklentilerinize uygun sonuçlar doğurmayabilir.

Yatırım Danışmanlığı hizmeti talep edilmesi halinde; yatırımcının Tacirler Yatırım Menkul Değerler A.Ş. ile Yatırım Danışmanlığı sözleşmesi imzalamış olması, Yerindelik Testi'ni tamamlamış ve risk grubunun belirlenmiş olması zorunludur.

Bu raporda yer alan her türlü bilgi, yorum ve tavsiye uygunluk testi ile tespit edilecek risk grubunuz ve getiri beklentiniz ile uyumlu olmayabilir. Dolayısıyla, uygunluk testi neticesinde risk grubunuz tespit edilmeden sadece burada yer alan bilgilere dayanılarak yatırım kararı verilmesi amaç, bilgi ve tecrübenize uygun sonuçlar doğurmayabilir.

Bu rapor herhangi bir sürede belirli bir getirinin sağlanacağına dair bir taahhüt içermemekte olup, zaman içerisinde piyasa koşullarında meydana gelen değişiklikler nedeniyle yorum ve tavsiyelerde değişiklikler söz konusu olabilir. Bu raporda bahsedilen yatırım araçlarının fiyatları ve değerleri yatırımcıların menfaatlerine aykırı olarak hareket edebilir ve netice itibarıyla yatırımcılar anaparalarını kaybetme riski ile karşı karşıya kalabilirler. Bu raporda yer alan geçmiş performans verileri gelecekte elde edilecek sonuçların bir garantisi olarak kabul edilemez.

Bu raporda yer alan tüm bilgiler ve görüşler yatırımcıları bilgilendirmek amacıyla, Tacirler Yatırım Menkul Değerler A.Ş. tarafından güncel ve güvenilir kaynaklardan temin edilmiş olmakla beraber, Tacirler Yatırım Menkul Değerler A.Ş. söz konusu bilgilerin doğru ve tam olduğunu taahhüt etmemektedir. Raporlardaki yorumlardan, bilgilerin tam veya doğru olmaması ve/veya güncellenme nedeniyle doğabilecek maddi ve manevi zararlardan Tacirler Yatırım Menkul Değerler A.Ş. ve çalışanları sorumlu tutulamaz.

Bu rapor, sadece gönderildiği kişilerin kullanımı içindir. Bu raporun tümü veya bir kısmı Tacirler Yatırım Menkul Değerler A.Ş.'nin yazılı izni olmadan çoğaltılamaz, yayınlanamaz veya üçüncü kişilere gösterilemez, ticari amaçla kullanılamaz. Aksi halde, Tacirler Yatırım Menkul Değerler A.Ş. uğramış olduğu bütün zarar ve ziyarı talep etme hakkını saklı tutar.