




## Haber Başlıkları

- Asya seansında Japonya'dan gelen revize büyüme verileri beklentilerin altında bir performansı işaret etti. Japonya ekonomisinin 2Ç23 çeyreklik büyüme oranı %1,5'ten %1,2'ye, yıllık büyüme oranı ise %6'dan %4,8'e revize edildi. Piyasa beklentisi çeyreklik büyümenin %1,4, yıllık büyüme oranının ise %5,6 olması yönündeydi.
- Çin Merkez Bankası bugün için USDCNY sabitlemesini 7,2150 ile 2 ayın en yüksek düzeyinde belirlerken, offshore yuan rekor düşük seviyesine yaklaştı.
- Almanya ekonomisine yönelik veriler ekonomik aktivitedeki zayıflamanın devamını işaret ederken, dün açıklanan sanayi üretimi verilerinin de beklentilerin üzerinde bir daralma kaydettiği izlendi. Almanya'da sanayi üretimi aylık bazda %0,8, yıllık bazda ise %2,1 oranında daralırken, aylık bazda daralmanın %0,4'lük düşüş beklentisini üzerinde gerçekleştiği görüldü.
- Euro Bölgesi 2Ç23 büyüme verileri beklentilerin altında bir gerçekleşme gösterdi. Buna göre Euro Bölgesi büyümesi ikinci çeyrekte çeyreklik bazda %0,1, yıllık bazda ise %0,5 olurken sırasıyla %0,3 ve %0,6 olan piyasa beklentilerinin altında geldi. Euro Bölgesi'nde genele yayılan bir ekonomik bozulma göze çarparken, enflasyon tarafında ise ücret baskıları ve bunun hizmet sektöründe oluşturduğu katılık ön plana çıkıyor. İmalat cephesinde yeni siparişlerde önemli bir gerileme izlenirken, hizmet tarafında ise zayıflayan aktiviteye rağmen artan ücret maliyetinin hizmet enflasyonunda katılığa yol açtığı görülüyor. Bu gelişmeler çerçevesinde bölge ekonomisine yönelik stagflasyon fiyatlamalarının daha da ön plana çıktığı izleniyor.
- Dallas Fed Başkanı Logan, Fed'in Eylül ayı toplantısını pas geçmesinin uygun olacağını ifade ederken, pas geçmenin durmak anlamına gelmediğini ve halen daha faiz artırımını konusunda alınacak yolun olduğunu düşündüğünü belirtti.
- Eski St. Louis Fed Başkanı James Bullard Perşembe günü yaptığı açıklamada, enflasyon rakamlarının bir süre daha inatla yüksek kalma ihtimalinin daha fazla faiz artışı anlamına gelebileceğini ifade etti.
- NY Fed Başkanı John Williams ABD para politikasının iyi bir noktada olduğunu ancak yetkililerin nasıl devam edileceğine karar vermek için verileri incelemeleri gerekeceğini söyledi. Uygulanan politikanın, talep ve arzı daha fazla dengeye getirme ve enflasyonu hafifletme gibi istenen etkileri yarattığını belirten Williams, Fed'in faiz oranlarını önemli ölçüde artırarak büyük yol katettiğini ifade etti.
- Bu hafta içerisinde varil başına 90\$ seviyesi üzerini test eden ancak bu seviyeyi aşmayı başaramayan petrol fiyatlarında kazançların bir kısmının silindiği görüldü de genel yükseliş eğilimi korunuyor. Bu sabah saatlerinde 89\$ seviyesinde hareket etmekte olan Brent petrolde, teknik göstergelerin ürettikleri sinyaller doğrultusunda kısa vadeye ilişkin olarak 87,50\$ - 90\$ bandını ön plana çıkarıyoruz. Yükselişlerin güç kazanması açısından ise 90\$ seviyesi üzerinde kapanışların oluşması önemli.
- Bu sabah saatlerinde dolar endeksindeki rallinin güç kaybettiği ve endeksin 104,80 seviyesine doğru gerilediği takip edilirken, tahvil getirilerinde de ibrenin aşağı döndüğü izleniyor. ABD 10 yıllıklarda %4,22 civarında bir hareket ön plana çıkarken, 2 yıllık getiriler ise %4,93 seviyesinde bulunuyor.
- ABD borsaları dünkü kapanışta karışık bir seyir izledi. Kapanışta Dow Jones endeksi %0,17 artışla 34.500,73 puana yükseldi. S&P 500 endeksi %0,32 azalarak 4.451,14 puana, Nasdaq endeksi %0,89 kayıpla 13.748,83 puana geriledi.
- Avrupa borsalarında da dün karışık bir görünüm hakimdi. Kapanışta gösterge endeksi Stoxx Europe 600 yüzde 0,14 değer kaybederek 453,67 puana geriledi. Almanya'da DAX 30 endeksi yüzde 0,14 düşerek 15.718,66 puana, İtalya'da FTSE MIB 30 endeksi yüzde 0,20 gerileyerek 28.155,58 puana indi. Öte yandan Fransa'da CAC 40 endeksi yüzde 0,03 artarak 7.196,10 puana yükseldi. İngiltere'de ise FTSE 100 endeksi yüzde 0,21 değer kazanarak 7.441,72 puana çıktı.
- Fed üyeleri bugünden itibaren kamuya açık yorum yapmayacakları sessiz döneme (the blackout period) girecekler. Dolayısı ile yarından itibaren 20 Eylül toplantısına kadar herhangi bir kamuya açık Fed üyesi konuşması olmayacak.
- Bugün yurt içinde Fitch Türkiye kredi notu değerlendirmesi bekleniyor. Fitch'in değerlendirme takvimi içerisinde 8 Eylül'de Türkiye için gözden geçirme yapılabileceği belirtiliyor. Söz konusu takvim referans niteliğinde olup o tarihlerde gözden geçirme yapılmadığı zamanlar da oluyor. Değerlendirmenin yapılması gelmesi halinde raporun piyasa kapanışının ardından paylaşılması bekleniyor.

## Günlük Ekonomi Takvimi

Ülke	Veri	Saat	Beklenti	Önceki
	Almanya Ağustos Ayı Aylık TÜFE (Nihai)	09:00	%0,3	%0,3
	Almanya Ağustos Ayı Aylık TÜFE (Nihai)	09:00	%6,1	%6,1
	Fed YK Üyesi Barr'ın konuşması			

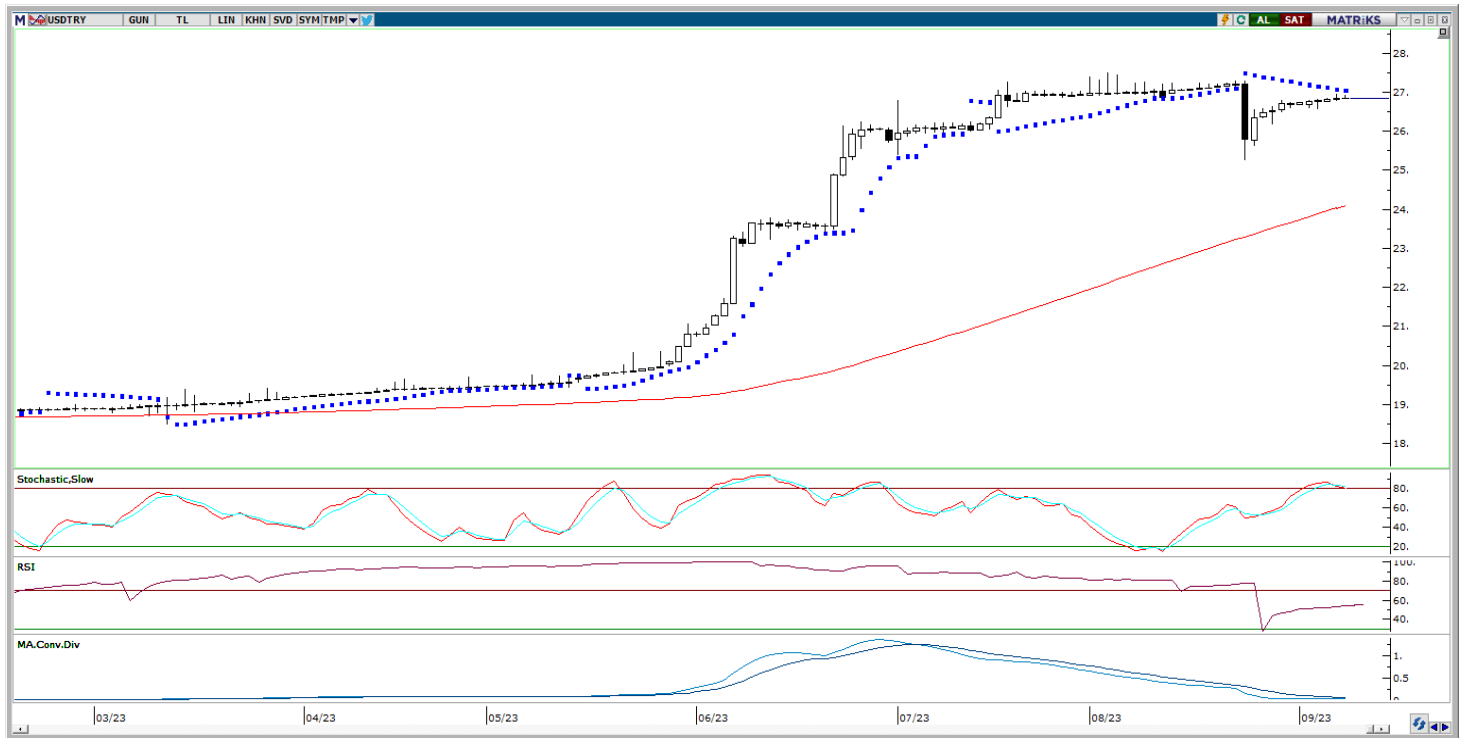
## Döviz & Emtia Analizleri

### USD/TRY

Gelişmekte olan ülke para birimlerinde dün satıcı bir seyir izlenirken, Türk lirası yatay görünümünü koruyarak orta sıralarda yer aldı. Yükselişini hızlandıran dolar endeksi 105,15 seviyesini teste derken, küresel risk iştahının zayıfladığı; endeksler zayıf bir resim çizerken güvenli liman talebinin güçlendiği takip edildi. USDTRY paritesi ise Türk lirasında devam eden stabil görünüm çerçevesinde günü 26,83 seviyesinden yatay bir seyirle kapattı. Türkiye 5 yıllık CDS primi ise 382,2 baz puandan 385,2 baz puana yükseldi.

Bu sabahki görünüme baktığımızda dolar endeksindeki yükseliş hareketinin Asya seansında güç kaybettiği ve endeksin 104,80'e doğru gerilediği görülürken, tahvil getirilerinde de bir geri çekilme hareketinin ön plana çıktığı takip ediliyor. ABD 10 yıllıklar %4,22 seviyesinde işlem görürken, 2 yıllıklarda ise %4,93 civarında bir seyir izleniyor. Bu görünüm altında gelişmekte olan ülke para birimleri genelinde bu sabah saatlerinde görece olumlu bir resim ön plana çıkarken, Türk lirası ise %0,02'lik kayıpla alt sıralarda yer alıyor. Kurda görece yatay görünümün korunmasını beklemekle birlikte, teknik göstergelerin ürettikleri sinyaller doğrultusunda kısa vadeye ilişkin olarak 26,30 – 25,70 bandını ön plana çıkarmaya devam ediyoruz. Bugün yurt içinde Fitch Türkiye kredi notu değerlendirmesi bekleniyor. Fitch'in değerlendirme takvimi içerisinde 8 Eylül'de Türkiye için gözden geçirme yapılabileceği belirtiliyor. Söz konusu takvim referans niteliğinde olup o tarihlere gözden geçirme yapılmadığı zamanlar da oluyor. Değerlendirmenin yapılması gelmesi halinde raporun piyasa kapanışının ardından paylaşılması bekleniyor.

### USD/TRY



## EUR/USD

Dolar endeksindeki yükseliş hareketinin dün 105,15 seviyesine doğru hız kazanması ile birlikte EURUSD paritesinin de 1,07 altını test ettiği gözlemlendi. Gün içerisinde 1,0686 seviyesine kadar gerileyerek haziran ayından bu yana en düşük seviyesine inen parite, günü 1,0697 seviyesinden düşüşle kapattı.

Paritede temmuz ayı ortasından bu yana %5'in üzerinde bir düşüş yaşandığı takip edilirken, Euro Bölgesi ekonomisinde gözlemlenen aktivite kaybı çerçevesinde euronun zayıf bir seyir izlemeye devam edeceği görüşünderiz. Bölge ekonomisine ilişkin gelen verilerin stagflasyon sinyallerini derinleştirmeye devam etmesi durumunda paritedeki yükselişlerin satış fırsatı olarak sınırlı kalmayı sürdürmesi beklenebilir. Teknik seviyelere bakacak olursak bu sabah saatlerinde 1,0716 seviyesinden işlem gören paritede yukarı yönlü hareketlerde 1,0775, 1,0820 ve 1,0873 dirençleri izlenecekken, olası geri çekilmelerde ise 1,07, 1,0675 ve 1,0626 destekleri ön plana çıkacak.

## EUR/USD



**XAU/USD**

Son üç günlük düşüşün ardından ons altın fiyatlarının dün kayıplarının ufak bir kısmını telafi ettiği ve düşüş eğilimini durdurduğu izlendi. Bununla birlikte gün içerisinde 1916,31 – 1923,62 bandında hareket eden ons altın, günü 1919,64\$ seviyesinden yükselişle tamamladı.

Bugün Asya seansı içerisindeki harekete baktığımızda dolar endeksindeki yükselişin durulduğu ve endeksin 104,80'e doğru gerilediği görülürken, tahvil getirilerinde de bir geri çekilme hareketinin olduğu görülüyor. ABD 10 yıllıklar %4,22 seviyesinde işlem görürken, 2 yıllıklarda ise %4,93 civarında bir seyir izleniyor. Bununla birlikte değerli metallerdeki yükseliş çabalarının güç kazandığı, ons altının bu sabah saatlerinde 1925\$ seviyesi üzerinde işlem gördüğü takip ediliyor.

Fed'in bu yıl içerisinde bir faiz artırımını daha yapıp yapmayacağı konusu ve enflasyondaki gerileme karşısında yüksek kalmaya devam eden reel getiri ortamı ons altın için kısa vadeli risk unsuru olarak ön plana çıksa da bu durumun gelecek döneme ilişkin yükseliş potansiyelinde bozucu bir etki yaratmayacağı görüşündeyiz, zira gerileyen enflasyon ortamında reel getirilerin de bu harekete adapte edilmesini beklemekteyiz. Dolayısı ile önümüzdeki döneme ilişkin pozitif görüşümüzü koruyoruz. Teknik görünümde 1950\$ seviyesi aşılmadıkça hızlı bir yükseliş beklemeyiz, 1950\$ seviyesi altında kaldığı müddetçe kısa vadeye ilişkin 1900\$ - 1950\$ bandını ön plana çıkarıyoruz. Ara destek – direnç seviyelerine bakacak olursak: Bu sabah saatlerinde 1918\$ seviyesinden işlem görmekte olan ons altında yukarıda 1923\$, 1940\$ ve 1950\$ seviyeleri kısa vadeli direnç konumunda yer alırken, aşağıda ise 1915\$ ve 1900\$ seviyeleri destek konumunda bulunuyor.

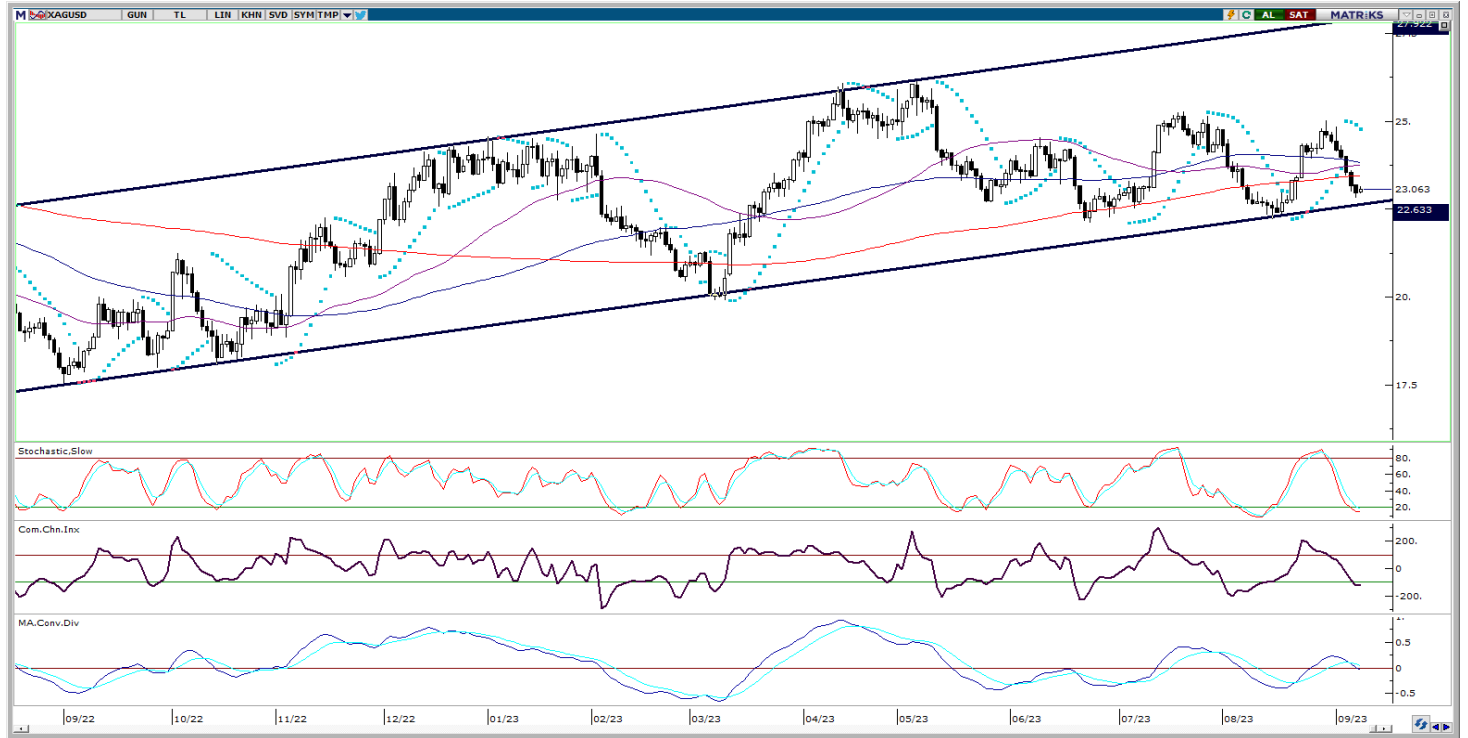
**XAU/USD**

## XAG/USD

Dün gün içerisinde 22,83\$ seviyesine kadar gerileyerek yaklaşık son iki haftanın dip seviyesini test eden gümüş, günü 22,97\$ seviyesinden düşüşle tamamladı. Gümüş fiyatları bu haftayı %4'ün üzerinde bir düşüşle kapamaya hazırlanıyor.

Alternatif getirilerde bu sabah saatlerinde izlenen geri çekilme hareketi çerçevesinde değerli metallerde de görece pozitif bir seyir ön plana çıkıyor. Asya seansında yeniden 23\$ seviyesi üzerine yükselmeyi başaran gümüş 23,07\$ seviyesinden işlem görüyor. Teknik görünümü incelediğimizde, aşağıdaki grafik üzerinde de görülebileceği gibi, Temmuz 2022'den bu yana devam eden yükseliş kanalının alt çizgisinin kısa vadeli destek konumunda olduğu izleniyor. Gümüşteki mevcut geri çekilmeyi bir "düzeltme" olarak nitelendirebilmemiz için kanal çizgisinin geçtiği 22,60\$ seviyesi üzerinde bir tutunma görmemiz gerekiyor. Bu seviye üzerinde kalındığı müddetçe kanal içerisinde yükselişin devam etmesi ve geri çekilmelerin alım fırsatı vermesi söz konusu olabilir. Teknik seviyelere bakacak olursak gümüşte olası geri çekilmelerde 23\$ ve 22,60\$ seviyeleri destek konumunda yer alırken, yukarı yönlü hareketlerde ise sırasıyla 23,20\$, 23,55\$ ve 23,80\$ seviyeleri direnç konumunda bulunuyor.

## XAG/USD



## Yatırım Merkezlerimiz

### Genel Müdürlük

Nispetiye Cad. B-3 Blok Kat: 9 Akmerkez Etiler - İSTANBUL  
0 212 355 46 46

<b>Adana</b>	Cemal Paşa Mah. Gazipaşa Bul. Cemal Uğurlu Apt. Kat: 1 D: 4	(0 322) 457 77 55
<b>Akatlar İrtibat Bürosu</b>	Akat Mahallesi Meydan Caddesi B Blok No: 16 D: 8 (Eski No D: 10) Beşiktaş	(0 212) 355 46 46
<b>Ankara</b>	Remzi Oğuz Arık Mah. Tunalı Hilmi Cad. Yaprak Apt. No: 94 Kat: 2 D: 9 Kavaklıdere Çankaya	(0 312) 435 18 36
<b>Ankara - Çukurambar İrtibat Bürosu</b>	Kızılırmak Mah.Ufuk Üniversitesi Cad. Next Level Loft Ofis No: 4/65 Kat: 24 Söğütözü Çankaya	(0 312) 909 87 70
<b>Antalya</b>	Şirinyalı Mah. İsmet Gökşen Cad. Özden Apt. No:82/6 Muratpaşa	(0 242) 248 45 20
<b>Bakırköy</b>	İstanbul Cad. Bakırköy İş Merkezi No: 6 Kat: 4 D: 14 Bakırköy	(0 212) 570 52 59
<b>Bodrum İrtibat Bürosu</b>	Konacık Mahallesi, Atatürk Bulvarı, Arbor-Abdullah Ünal Çabuk İş Merkezi No: 285/1-A6 Bodrum	(0212) 355 46 46
<b>Bursa</b>	Muradiye Mah. Çekirge Cad. Koçer Apt. No: 49 Kat: 2 D: 4 Osmangazi	(0 224) 225 64 10
<b>Çankaya İrtibat Bürosu</b>	Çankaya Mahallesi Cinnah Caddesi Cinnah Apartmanı No: 55 D: 7-8 Çankaya / ANKARA	(0212) 355 46 46
<b>Denizli</b>	Urban İş Merkezi 2. Ticari Yol Daire 26 Kat: 6 Bayramyeri	(0 258) 265 87 85
<b>Erenköy</b>	Bağdat Cad. Çubukçu Apt. No: 333 Kat: 2 D: 4 Kadıköy	(0 216) 348 82 82
<b>Gaziantep</b>	İncilipinar Mah. Gazimuhtarpaşa Bul. Kepkepzade Park İş Merkezi B Blok No: 18 Kat: 1 D: 5	(0 342) 232 35 35
<b>Girne</b>	Ziya Rızki Cad. Şehit Necati Gürkaya Sok. Kat: 1 D: 1 Girne - KKTC	(0 392) 815 14 54-55-56
<b>İzmir</b>	Şair Eşref Bul. Ragıp Şanlı İş Merkezi No: 6 Kat: 3 D: 306 Çankaya	(0 232) 445 01 61
<b>İzmir İrtibat Bürosu</b>	Şehit Nevres Bulvarı Eczacıbaşı Apartmanı No: 7 Kat: 2 Daire: 5 Pasaport Alsancak - Konak	(0 232) 241 24 50
<b>İzmit</b>	Hürriyet Cad. Kaya İşhanı No: 39/5 İzmit	(0 262) 323 11 33
<b>İzmit İrtibat Bürosu</b>	Ömerağa Mah. Alemdar Cad. İ. Kolaylı Apt. No: 8 Kat: 2 İzmit	(0 262) 260 01 01
<b>Karadeniz Ereğli</b>	Murtaza Mah. Hamamüstü Sok. İ. Esat Taneri İş Merkezi No: 19 Kat: 2 Karadeniz Ereğli	(0 372) 316 40 50
<b>Kartal</b>	Üsküdar Cad. Cevat Kayacan Apt. No: 26 Kat: 4 D: 8 Kartal	(0 216) 306 22 71 - 306 22 06
<b>Kayseri</b>	Cumhuriyet Mah. Turan Cad. Turan Plaza Apt. No: 8 Kat: 2 D: 5 Melikgazi	(0 352) 221 08 68 - 222 82 51
<b>Marmaris İrtibat Bürosu</b>	Kemeraltı Mah. Orgeneral Mustafa Muğlalı Cad. Güven Apt. No: 22 D: 2 Marmaris	(0 252) 321 08 00
<b>Merkez Şube</b>	Akat Mahallesi Meydan Caddesi B Blok No: 16 D: 7 (Eski No D: 9) Beşiktaş	(0 212) 355 46 46
<b>Mersin</b>	İnönü Mah. 1401 Sok. No:32 Pozcu Evo Kat:2 No:10-11 Yenişehir Mersin	(0 324) 238 11 89
<b>Trabzon İrtibat Bürosu</b>	Kemerkaya Mahallesi Halkevi Cad. Mandıralı İş Merkezi No: 4 Daire: 4 Ortahisar	(0 462) 432 24 50

## Uyarı Notu

Bu raporda yer alan yatırım bilgi, yorum ve tavsiyeleri, yorum ve tavsiyede bulunanların kişisel görüşlerine dayanmakta olup finansal bilgi ve genel yatırım tavsiyesi kapsamında hazırlanmıştır ve hiçbir şekilde yatırım danışmanlığı kapsamında değildir. Yatırım danışmanlığı hizmeti; yetkili kuruluşlar tarafından kişilerin risk ve getiri tercihleri dikkate alınarak kişiye özel sunulmaktadır. Burada yer alan yorum ve tavsiyeler ise genel niteliktedir. Bu tavsiyeler, mali durumunuz ile risk ve getiri tercihlerinize uygun olmayabilir. Bu nedenle, sadece burada yer alan bilgilere dayanarak yatırım kararı verilmesi beklentilerinize uygun sonuçlar doğurmayabilir.

Yatırım Danışmanlığı hizmeti talep edilmesi halinde; yatırımcının Tacirler Yatırım Menkul Değerler A.Ş. ile Yatırım Danışmanlığı sözleşmesi imzalamış olması, Yerindelik Testi'ni tamamlamış ve risk grubunun belirlenmiş olması zorunludur.

Bu raporda yer alan her türlü bilgi, yorum ve tavsiye uygunluk testi ile tespit edilecek risk grubunuz ve getiri beklentiniz ile uyumlu olmayabilir. Dolayısıyla, uygunluk testi neticesinde risk grubunuz tespit edilmeden sadece burada yer alan bilgilere dayanılarak yatırım kararı verilmesi amaç, bilgi ve tecrübenize uygun sonuçlar doğurmayabilir.

Bu rapor herhangi bir sürede belirli bir getirinin sağlanacağına dair bir taahhüt içermemekte olup, zaman içerisinde piyasa koşullarında meydana gelen değişiklikler nedeniyle yorum ve tavsiyelerde değişiklikler söz konusu olabilir. Bu raporda bahsedilen yatırım araçlarının fiyatları ve değerleri yatırımcıların menfaatlerine aykırı olarak hareket edebilir ve netice itibarıyla yatırımcılar anaparalarını kaybetme riski ile karşı karşıya kalabilirler. Bu raporda yer alan geçmiş performans verileri gelecekte elde edilecek sonuçların bir garantisi olarak kabul edilemez.

Bu raporda yer alan tüm bilgiler ve görüşler yatırımcıları bilgilendirmek amacıyla, Tacirler Yatırım Menkul Değerler A.Ş. tarafından güncel ve güvenilir kaynaklardan temin edilmiş olmakla beraber, Tacirler Yatırım Menkul Değerler A.Ş. söz konusu bilgilerin doğru ve tam olduğunu taahhüt etmemektedir. Raporlardaki yorumlardan, bilgilerin tam veya doğru olmaması ve/veya güncellenme nedeniyle doğabilecek maddi ve manevi zararlardan Tacirler Yatırım Menkul Değerler A.Ş. ve çalışanları sorumlu tutulamaz.

Bu rapor, sadece gönderildiği kişilerin kullanımı içindir. Bu raporun tümü veya bir kısmı Tacirler Yatırım Menkul Değerler A.Ş.'nin yazılı izni olmadan çoğaltılamaz, yayınlanamaz veya üçüncü kişilere gösterilemez, ticari amaçla kullanılamaz. Aksi halde, Tacirler Yatırım Menkul Değerler A.Ş. uğramış olduğu bütün zarar ve ziyarı talep etme hakkını saklı tutar.