

Haber Başlıkları

- Hamas lideri Haniye, Katar aracılığıyla İsrail ile yürütülen görüşmelerde bir ateşkes uzlaşmasına yakın olduklarını söyledi. Görüşmelerde talep edilen yanıtları Katar üzerinden gönderdiklerini belirten Haniye, "Bir ateşkes anlaşmasına yakınız" ifadelerini kullandı. Dün gece ABD Başkanı Biden de Gazze konusunda bir anlaşmaya yakın olunduğunu söylemişti.
- Haftanın ilk işlem gününde dolar endeksindeki düşüş eğiliminin istikrarlı bir şekilde devam ettiği ve endeksin gün içerisinde 103,38 seviyesine kadar gerileyerek 1 Eylül'den bu yana en düşük seviyesine indiği gözlemlendi. Bu sabah saatlerinde dolar endeksindeki aşağı yönlü hareketin sürdüğü ve endeksin 103,20 seviyesinden işlem gördüğü takip ediliyor. Teknik göstergeler dolar endeksinde aşağı yönlü eğilimin korunduğunun sinyalini verirken, kısa vadede 103 seviyesi altının hedef alınabileceğini işaret ediyor.
- ABD 10 yıllıklarındaki aşağı yönlü hareketin haftanın ilk işlem gününde de etkili olduğu ve 10 yıllık tahvil faizinin %4,41 seviyesine kadar gerilediği izlendi.
- Dolar endeksinde devam eden düşüş hareketi paralelinde EURUSD paritesi dün 1,0954 seviyesine ulaşarak yaklaşık son 3 ayın zirvesine çıktı.
- Bu sabah saatlerinde değerli metallerde yükselişlerin etkili olduğu izleniyor. Zayıflayan dolar endeksi ve alternatif getirilerde gözlemlenen gerileme paralelinde altının ons fiyatı bugün Asya seansında 1994\$ üzerini test ederken, gümüşte ise 23,78\$ seviyesinden işlemler geçiyor.
- Richmond Fed Başkanı Thomas Barkin, enflasyonun inatçı olmaya devam edeceğini ve Fed'i faiz oranlarını yatırımcıların beklediğinden daha uzun süre yüksek tutmaya zorlayacağını söyledi.
- İngiltere Merkez Bankası (BoE) Başkanı Andrew Bailey, faiz indirimlerini düşünmek için çok erken olduğunu ve enflasyonun beklenenden daha kalıcı olduğuna dair işaretler olması halinde borçlanma maliyetlerinin yeniden yükselmesi gerekebileceğini söyledi.
- Avrupa Merkez Bankası (ECB) YK üyesi Francois Villeroy de Galhau, ECB'nin faiz oranlarının önümüzdeki birkaç çeyrek boyunca muhtemelen sabit kalacağı bir platoya ulaştığını söyledi ve faiz indirimi tartışmalarını erken olarak nitelendirdi.
- ABD Hazinesi'nin dün düzenlediği 16 milyar dolarlık 20 yıl vadeli tahvil ihalesinde talep / satış rasyosu 2,58x olurken, bir önceki ihalede oluşan 2,59x oranına göre daha düşük bir talebi işaret etti. İhalede faiz oranının da %4,78 olduğu ve %5,245 olan bir önceki faize göre gerileme kaydederek piyasa faizlerine yakın bir yerde olduğu izlendi.
- Avrupa'da doğal gaz fiyatları İran destekli Husilerin hafta sonu Kızıldeniz'de bir gemiye el koymaları haberi sonrasında haftanın ilk işlem gününde dalgalı bir seyir izledi. İran Husilerin gemiye el koymalarıyla kendilerinin bir bağlantısı olmadığını açıklasa da fiyatlar gün ortasına kadar sert yükselişler yaşadı. Avrupa doğalgaz gösterge fiyatı (Hollanda 1 ay vadeli doğalgaz sözleşmesi) dün öğle saatlerinde megavatsaat başına 48€ üzerine kadar yükselmesinin ardından bir miktar duruldu ve akşam saatlerinde doğru kazançlarını silerek günü 45,75€ seviyesinden tamamladı. Temmuz ayında megavatsaat başına ortalama 30€ olan Avrupa doğalgaz gösterge fiyatı ağustos ayında 35€, eylül ayında 40€ seviyesini aşmasının ardından kademeli yükseliş eğilimini koruyor.
- ABD borsaları haftanın ilk işlem gününü yükselişle tamamladı. Kapanışta Dow Jones endeksi 200 puanın üzerinde değer kazandı ve %0,58 artışla 35.151,04 puana yükseldi. S&P 500 endeksi %0,74 artarak 4.547,38 puana ve Nasdaq endeksi %1,13 kazançla 14.284,53 puana çıktı.
- Avrupa borsaları dünü karışık bir seyirle kapattı. Kapanışta, gösterge endeks Stoxx Europe 600 %0,10 artarak 456,26 puana yükseldi. Fransa'da CAC 40 endeksi %0,18 değer kazanarak 7.246,93 puana çıktı. İtalya'da FTSE MIB 30 endeksi ise %0,15'lik artışla 29.541,90 puandan kapandı. İngiltere'de FTSE 100 endeksi %0,11 azalarak 7.496,36 puana geriledi.

Günlük Ekonomi Takvimi

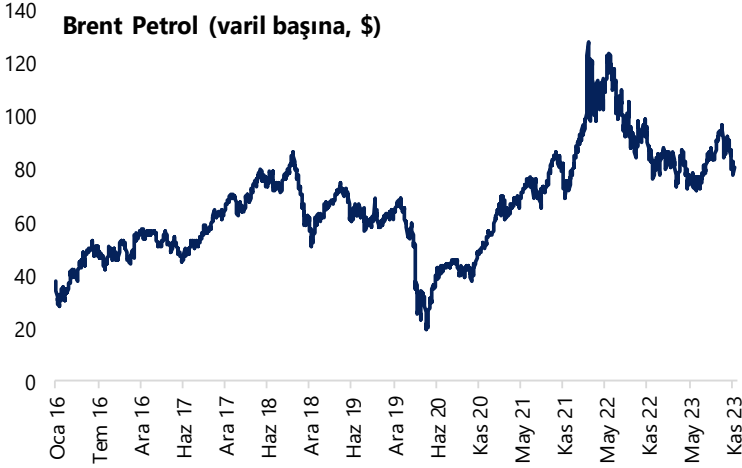
Ülke	Veri	Saat	Beklenti	Önceki
	ABD Ekim Ayı Chicago Fed Ulusal Aktivite Endeksi	16:30	0	0,02
	ABD Ekim Ayı Güncel (İkincil El) Konut Satışları	18:00	3,9M	3,96M
	Avrupa Merkez Bankası Başkanı Lagarde'ın Konuşması	19:00		
	FOMC Toplantı Tutanaqları	22:00		

Makroekonomik Gelişmeler

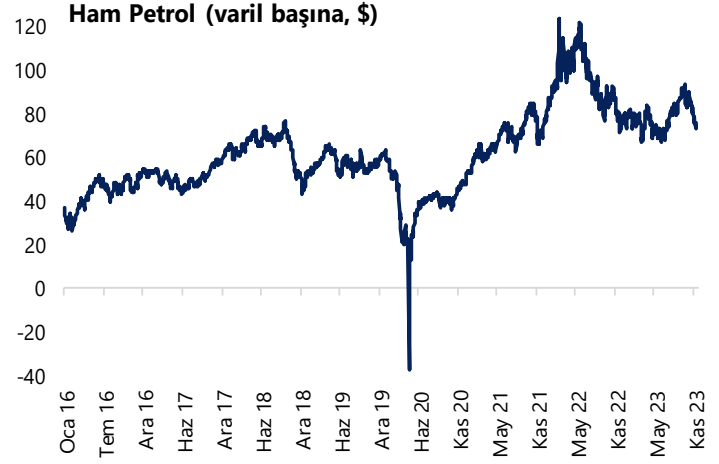
Petrol fiyatlarındaki görünüm ve beklentilerimiz

Orta Doğu'daki gerilimin piyasa fiyatlamaları üzerindeki etkisini yitirmesi ile birlikte pek çok finansal enstrümanda savaş primlerinin silindiğini izliyoruz. Petrol fiyatlarında da jeopolitik gerilimin yarattığı kazançlar silinirken, Brent petrolde geçtiğimiz hafta varil başına 80\$ seviyesi altı test edildi. Haftanın ilk işlem gününe yükselişle başlayan Brent petrol dün varil başına 82\$ seviyesine doğru bir yükseliş eğilimi gösterse de genel görünümde yönün aşağı olmaya devam ettiği izleniyor. Petrolde dün etkili olan yukarı yönlü harekette dolar endeksinde hızlanan düşüş eğiliminin de etkili olduğu ifade edilebilir. Teknik göstergelerin ürettikleri sinyaller doğrultusunda Brent petrolde kasım ayının başından buyana görülen satış baskılarının ardından kısa vadeli yukarı yönlü düzeltme hareketlerinin etkili olması beklenebilir. Ancak, global ekonomik aktiviteye ilişkin koşulların daralma kaydetmeye devam etmesi ile birlikte petrol fiyatlarındaki yükseliş çabalarının sınırlı kalmaya devam etmesini bekliyoruz.

- Küresel talep koşullarındaki daralma fiyatlarındaki yükselişin kalıcılığı önünde en önemli engel olarak ön plana çıkarken, derinleşen durgunluk sinyalleri ve Çin'den gelen verilerin önemli bir toparlanmaya işaret etmiyor oluşu ile birlikte petrol fiyatlarında risklerin aşağı yönlü olduğu görüşündeyiz.
- Teknik göstergelerin ürettikleri sinyaller doğrultusunda Brent petrolde 90\$ seviyesi üzerinde kalıcı bir yükseliş hareketi oluşmasını beklememekteyiz.



Kaynak: Bloomberg, Tacirler Yatırım



Kaynak: Bloomberg, Tacirler Yatırım

Döviz & Emtia Analizleri

USD/TRY

Haftanın ilk işlem gününde dolar endeksindeki düşüş eğiliminin istikrarlı bir şekilde devam ettiği ve endeksin gün içerisinde 103,38 seviyesine kadar gerileyerek 1 Eylül'den bu yana en düşük seviyesine indiği gözlenirken, GoÜ para birimleri genelinde alıcılı bir seyrin ön plana çıktığı takip edildi. GoÜ para birimlerindeki olumlu havaya rağmen Türk lirasının ise negatif ayrıştığı ve dolar karşısında %0,23 kayıpla listenin en altında yer alarak en zayıf performans gösteren GoÜ para birimi olduğu izlendi. Bununla birlikte USDTRY paritesi gün içerisinde 28,78 seviyesi üzerini test etmesinin ardından günü 28,77 civarında kapattı. Türkiye risk priminde ise düşüş hareketinin sürdüğü ve 5 yıllık CDS priminin dünkü kapanış itibarıyla 347,51 baz puandan 341,11 baz puana indiği takip ediliyor. USDTRY paritesinde kademeli yükseliş eğiliminin korunduğunu izliyoruz. Teknik göstergelerin ürettikleri sinyaller doğrultusunda kurda kısa vadeye ilişkin 27 – 30 bandını ön plana çıkarmaya devam ediyoruz.

USD/TRY



EUR/USD

Haftanın ilk işlem gününde dolar endeksindeki düşüş eğiliminin istikrarlı bir şekilde devam ettiği ve endeksin gün içerisinde 103,38 seviyesine kadar gerileyerek 1 Eylül'den bu yana en düşük seviyesine indiği gözlemlendi. Bununla birlikte EURUSD paritesi dün 1,0954 seviyesine ulaşarak yaklaşık son 3 ayın zirvesine çıktı. Teknik göstergeler dolar endeksinde aşağı yönlü eğilimin korunduğunun sinyalini verirken, EURUSD paritesinin de buna paralel olarak kısa vadede 1,10 seviyesini test edebileceğini işaret ediyor. Teknik göstergelerin ürettikleri sinyaller doğrultusunda EURUSD paritesinde kısa vadeye ilişkin olarak 1,0775 – 1,10 bandını ön plana çıkarmaya devam ediyoruz. 1,10 seviyesi güçlü bir direnç konumunda yer alırken, bu seviyeye yakınsamalarda tepki satışlarının etkili olması söz konusu olabilir. 1,10 seviyesi öncesinde 1,0970 seviyesi direnç konumunda bulunurken, aşağıda ise 1,0915, 1,0875, 1,0820 ve 1,07758 destekleri yer alıyor. 1,10 direncinin aşılması durumunda ise 1,1050 ve 1,1080 dirençleri gündeme gelecek.

EUR/USD



XAU/USD

Değerli metallerde haftanın ilk işlem gününde gözlemlenen geri çekilme, bu sabah saatlerinde yerini yeniden yükselişe bırakmış durumda. Dün 1965\$ seviyesine kadar geri çekilen ons altın bu sabah saatlerinde zayıflayan dolar endeksi ve alternatif getirilerde gözlemlenen gerileme paralelinde 1994\$ seviyesi yakınında işlem görüyor. Fed'in faiz artırımlarını noktaladığı ve alternatif getirilerde zirve seviyelerin geride kaldığı yönündeki beklentimize paralel olarak, teknik göstergelerin de ürettikleri sinyaller doğrultusunda, ons altında kademeli yükseliş eğiliminin korunmasını beklemekteyiz. Yukarıda 2000\$ seviyesi güçlü direnç konumunda yer alıyor. Bu seviyeye yakınsamalarda dönem dönem tepki satışlarının etkili olması beklenebilecekken, alternatif getirilerdeki gerilemenin devam edebileceği beklentimiz çerçevesinde önümüzdeki dönemde fiyatların bu seviye üzerine yerleşebileceğini değerlendiriyoruz. Bu sabah saatlerinde 1994\$ seviyesinden işlem gören ons altında kısa vadeli teknik seviyelere baktığımızda yukarıda 2000\$ seviyesi ilk direnç noktası olarak ön plana çıkarken, aşağıda ise 1990\$, 1980\$ ve 1975\$ seviyeleri kısa vadeli destek konumunda bulunuyor.

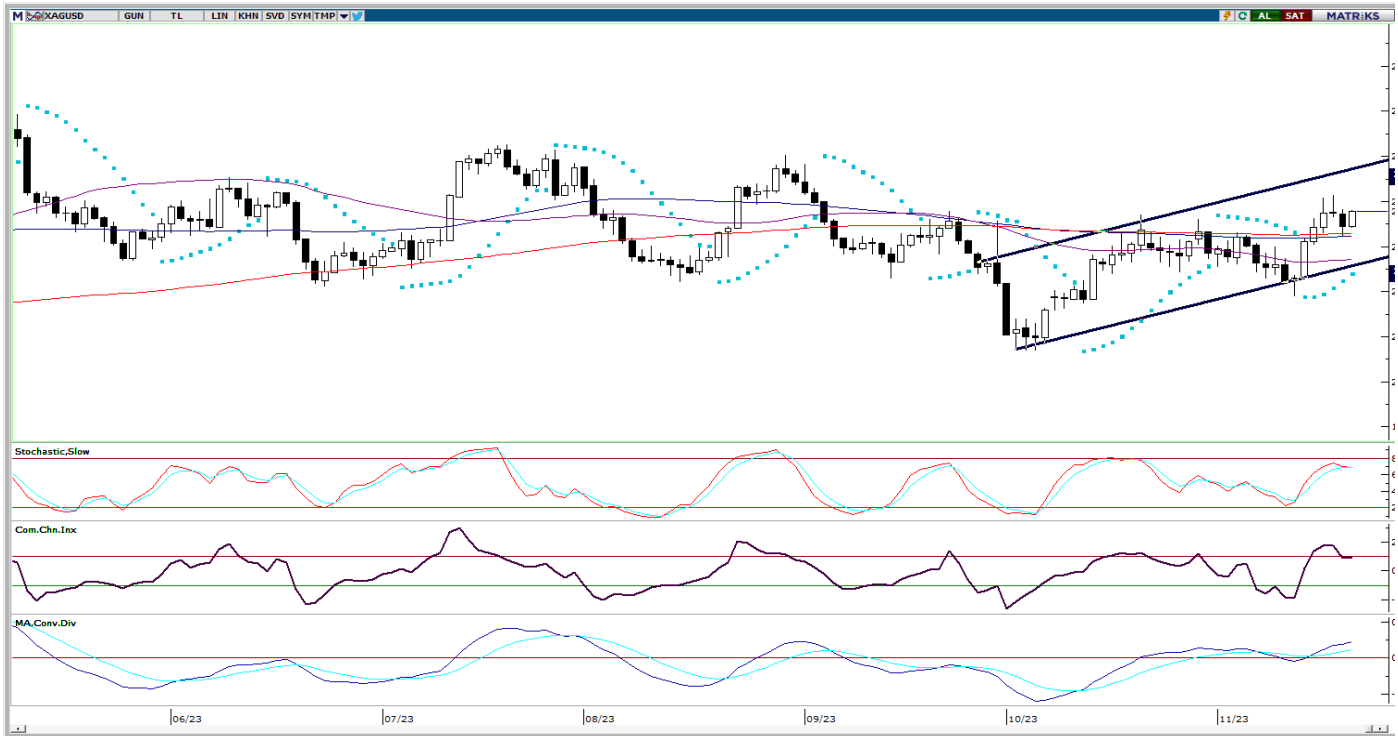
XAU/USD



XAG/USD

Geçtiğimiz haftaki güçlü yükselişlerin ardından haftanın ilk işlem gününde kısmi satış baskılarına maruz kalan gümüş, dünkü geri çekilmeye rağmen 100 ve 200 günlük ortalamaların oluşturduğu 23,20\$ – 23,30\$ destek bandı üzerinde tutunmayı başardı. Ortalamaların üzerinde tutunmaya devam etmesi ile birlikte gümüşte, dünkü geri çekilmeye rağmen, kısa vadeli yönünün yukarı olmaya devam ettiğini ve yükseliş potansiyelinin korunduğunu görüyoruz. Bununla birlikte, teknik göstergelerin ürettikleri sinyaller doğrultusunda, kısa vadeli yükseliş eğiliminin korunabileceği görüşündeyiz. Yukarı yönlü hareketin devam etmesi durumunda 23,80\$, 24\$ ve 24,30\$ dirençleri takip edilecek. Olası geri çekilmelerde ise 23,50\$ ve 100 ve 200 günlük ortalamasının oluşturduğu 23,20\$ – 23,30\$ destek bölgesi yakından izlenecek.

XAG/USD



Yatırım Merkezlerimiz

Genel Müdürlük

Nispetiye Cad. B-3 Blok Kat: 9 Akmerkez Etiler - İSTANBUL
0 212 355 46 46

Adana	Cemal Paşa Mah. Gazipaşa Bul. Cemal Uğurlu Apt. Kat: 1 D: 4	(0 322) 457 77 55
Akatlar İrtibat Bürosu	Akat Mahallesi Meydan Caddesi B Blok No: 16 D: 8 (Eski No D: 10) Beşiktaş	(0 212) 355 46 46
Ankara	Remzi Oğuz Arık Mah. Tunalı Hilmi Cad. Yaprak Apt. No: 94 Kat: 2 D: 9 Kavaklıdere Çankaya	(0 312) 435 18 36
Ankara - Çukurambar İrtibat Bürosu	Kızılırmak Mah.Ufuk Üniversitesi Cad. Next Level Loft Ofis No: 4/65 Kat: 24 Söğütözü Çankaya	(0 312) 909 87 70
Antalya	Şirinyalı Mah. İsmet Gökşen Cad. Özden Apt. No:82/6 Muratpaşa	(0 242) 248 45 20
Bakırköy	İstanbul Cad. Bakırköy İş Merkezi No: 6 Kat: 4 D: 14 Bakırköy	(0 212) 570 52 59
Bodrum İrtibat Bürosu	Konacık Mahallesi, Atatürk Bulvarı, Arbor-Abdullah Ünal Çabuk İş Merkezi No: 285/1-A6 Bodrum	(0212) 355 46 46
Bursa	Konak Mah. Barış (120) Sokak , Ofis Artı Binası, Dış kapı No:3 Daire:33 Nilüfer-BURSA	(0 224) 225 64 10
Çankaya İrtibat Bürosu	Çankaya Mahallesi Cinnah Caddesi Cinnah Apartmanı No: 55 D: 7-8 Çankaya / ANKARA	(0212) 355 46 46
Denizli	Urban İş Merkezi 2. Ticari Yol Daire 26 Kat: 6 Bayramyeri	(0 258) 265 87 85
Erenköy	Bağdat Cad. Çubukçu Apt. No: 333 Kat: 2 D: 4 Kadıköy	(0 216) 348 82 82
Gaziantep	İncilipinar Mah. Gazimuhtarpaşa Bul. Kepkepzade Park İş Merkezi B Blok No: 18 Kat: 1 D: 5	(0 342) 232 35 35
Girne	Ziya Rızıkı Cad. Şehit Necati Gürkaya Sok. Kat: 1 D: 1 Girne - KKTC	(0 392) 815 14 54-55-56
İzmir	Şair Eşref Bul. Ragıp Şanlı İş Merkezi No: 6 Kat: 3 D: 306 Çankaya	(0 232) 445 01 61
İzmir İrtibat Bürosu	Şehit Nevres Bulvarı Eczacıbaşı Apartmanı No: 7 Kat: 2 Daire: 5 Pasaport Alsancak - Konak	(0 232) 241 24 50
İzmit	Hürriyet Cad. Kaya İşhanı No: 39/5 İzmit	(0 262) 323 11 33
İzmit İrtibat Bürosu	Ömerağa Mah. Alemdar Cad. İ. Kolaylı Apt. No: 8 Kat: 2 İzmit	(0 262) 260 01 01
Karadeniz Ereğli	Murtaza Mah. Hamamüstü Sok. İ. Esat Taneri İş Merkezi No: 19 Kat: 2 Karadeniz Ereğli	(0 372) 316 40 50
Kartal	Üsküdar Cad. Cevat Kayacan Apt. No: 26 Kat: 4 D: 8 Kartal	(0 216) 306 22 71 - 306 22 06
Kayseri	Hunat Mah. Nuh Mehmet Baldöktü Sok. Gürcüoğlu Plaza No: 5 K: 3 D: 11 Melikgazi	(0 352) 221 08 68 - 222 82 51
Marmaris İrtibat Bürosu	Kemeraltı Mah. Orgeneral Mustafa Muğlalı Cad. Güven Apt. No: 22 D: 2 Marmaris	(0 252) 321 08 00
Merkez Şube	Akat Mahallesi Meydan Caddesi B Blok No: 16 D: 7 (Eski No D: 9) Beşiktaş	(0 212) 355 46 46
Mersin	İnönü Mah. 1401 Sok. No:32 Pozcu Evo Kat:2 No:10-11 Yenişehir Mersin	(0 324) 238 11 89
Trabzon İrtibat Bürosu	Kemerkaya Mahallesi Halkevi Cad. Mandıralı İş Merkezi No: 4 Daire: 4 Ortahisar	(0 462) 432 24 50

Uyarı Notu

Bu raporda yer alan yatırım bilgi, yorum ve tavsiyeleri, yorum ve tavsiyede bulunanların kişisel görüşlerine dayanmakta olup finansal bilgi ve genel yatırım tavsiyesi kapsamında hazırlanmıştır ve hiçbir şekilde yatırım danışmanlığı kapsamında değildir. Yatırım danışmanlığı hizmeti; yetkili kuruluşlar tarafından kişilerin risk ve getiri tercihleri dikkate alınarak kişiye özel sunulmaktadır. Burada yer alan yorum ve tavsiyeler ise genel niteliktedir. Bu tavsiyeler, mali durumunuz ile risk ve getiri tercihlerinize uygun olmayabilir. Bu nedenle, sadece burada yer alan bilgilere dayanarak yatırım kararı verilmesi beklentilerinize uygun sonuçlar doğurmayabilir.

Yatırım Danışmanlığı hizmeti talep edilmesi halinde; yatırımcının Tacirler Yatırım Menkul Değerler A.Ş. ile Yatırım Danışmanlığı sözleşmesi imzalamış olması, Yerindelik Testi'ni tamamlamış ve risk grubunun belirlenmiş olması zorunludur.

Bu raporda yer alan her türlü bilgi, yorum ve tavsiye uygunluk testi ile tespit edilecek risk grubunuz ve getiri beklentiniz ile uyumlu olmayabilir. Dolayısıyla, uygunluk testi neticesinde risk grubunuz tespit edilmeden sadece burada yer alan bilgilere dayanılarak yatırım kararı verilmesi amaç, bilgi ve tecrübenize uygun sonuçlar doğurmayabilir.

Bu rapor herhangi bir sürede belirli bir getirinin sağlanacağına dair bir taahhüt içermemekte olup, zaman içerisinde piyasa koşullarında meydana gelen değişiklikler nedeniyle yorum ve tavsiyelerde değişiklikler söz konusu olabilir. Bu raporda bahsedilen yatırım araçlarının fiyatları ve değerleri yatırımcıların menfaatlerine aykırı olarak hareket edebilir ve netice itibarıyla yatırımcılar anaparalarını kaybetme riski ile karşı karşıya kalabilirler. Bu raporda yer alan geçmiş performans verileri gelecekte elde edilecek sonuçların bir garantisi olarak kabul edilemez.

Bu raporda yer alan tüm bilgiler ve görüşler yatırımcıları bilgilendirmek amacıyla, Tacirler Yatırım Menkul Değerler A.Ş. tarafından güncel ve güvenilir kaynaklardan temin edilmiş olmakla beraber, Tacirler Yatırım Menkul Değerler A.Ş. söz konusu bilgilerin doğru ve tam olduğunu taahhüt etmemektedir. Raporlardaki yorumlardan, bilgilerin tam veya doğru olmaması ve/veya güncellenme nedeniyle doğabilecek maddi ve manevi zararlardan Tacirler Yatırım Menkul Değerler A.Ş. ve çalışanları sorumlu tutulamaz.

Bu rapor, sadece gönderildiği kişilerin kullanımı içindir. Bu raporun tümü veya bir kısmı Tacirler Yatırım Menkul Değerler A.Ş.'nin yazılı izni olmadan çoğaltılamaz, yayınlanamaz veya üçüncü kişilere gösterilemez, ticari amaçla kullanılamaz. Aksi halde, Tacirler Yatırım Menkul Değerler A.Ş. uğramış olduğu bütün zarar ve ziyarı talep etme hakkını saklı tutar.