



Haber Başlıkları

20 – 24 Kasım haftası veri takvimimizi [linkte](#) bulabilirsiniz

- Arjantin'in yeni başkanı, Merkez Bankası'nı kapatma ve dolara geçme sözü veren Javier Milei oldu. Milei %143 enflasyonla boğuşan ülkeyi düzliğe çıkarmak için ekonomiyi pezodan dolara geçirmek, merkez bankasını kapatmak ve kamu harcamalarında keskin düşüş sağlamak gibi fikirleri ile ön plana çıkıyor.
- ABD ve İsraili yetkililer İsrail ve Hamas arasında Gazze'de bazı rehinelere serbest bırakılmasını öngören anlaşmanın hayata geçmeye yakın olduğunu ifade etti.
- Euro Bölgesi'nde ekim ayına ilişkin açıklanan nihai verilere göre aylık TÜFE %0,1, yıllık TÜFE ise %2,9 seviyesinde sabit kalırken, yıllık çekirdek TÜFE de %4,2 seviyesinde korundu. Bu yılın son çeyreğinde Almanya ve Euro Bölgesi'nde baz etkisi ile birlikte enflasyon verilerinde bir gerileme görmeyi bekliyoruz. Bu dezenflasyon süreci ile birlikte ECB'nin odağını enflasyondan büyümeye çevirebileceği görüşündeyiz. ECB'nin önümüzdeki yıl faiz indirimlerini en erken gündeme getiren merkez bankalarından biri olmasını beklemekteyiz.
- ABD'de Konut Başlangıçları ekim ayında 1350K olan beklentinin hafif üzerinde gelerek 1372K olurken, eylül ayı verisi ise 1358K'dan 1346'ya revize edildi.
- ABD'de Yapı Ruhsatları ekim ayında 1487K oldu ve 1450K olan beklentinin üzerinde gerçekleşti. Eylül ayı datası ise 1473K'dan 1471K'ya revize edildi.
- Boston Fed Başkanı Susan Collins, enflasyonun gevşediğine dair kanıtların arttığını, ancak ihtiyaç duyulması halinde daha fazla faiz artırımına gidilebileceğini göz ardı etmediğini ve ilave sıkılaştırma ihtimalini masadan kaldırmamak gerektiğini ifade etti.
- Chicago Fed Başkanı Austan Goolsbee, Fed'in enflasyonu %2 hedefine indirmek için ne gerekiyorsa yapacağını belirtirken, konut fiyatlarındaki baskıların beklendiği gibi azalması halinde işlerinin çok daha kolaylaşacağını ve enflasyonun bu hedefe doğru istikrarlı bir şekilde ilerlemesini beklediğini dile getirdi.
- Haftanın son işlem gününde dolar endeksindeki gerileme yeniden ön plana çıktı ve endeksin 104 seviyesi altına inerek 103,81 seviyesini test ettiği takip edildi. Cuma gününü 103,81 seviyesinden düşüşle kapanan endeks bu sabah saatlerinde 103,60 seviyesinden işlem görüyor ve düşüş eğilimini koruyor.
- Cuma günü ABD 10 yıllık tahvil faizi %4,38 seviyesine kadar gerileyerek son bir ayın en düşük seviyesini test etti ve ardından günü %4,44 seviyesinden tamamladı.
- ABD Hazinesi yarın Türkiye saatiyle 21:00'da 20 yıl vadeli tahvil ihalesi ile 16 milyar dolarlık borçlanma gerçekleştirecek. İhaleye gelecek olan talebi ve oluşacak olan getiri oranını yakından takip edeceğiz.
- Avrupa borsaları haftanın son işlem gününü yükselişle tamamladı. Kapanışta, gösterge endeks Stoxx Europe 600 %1,01 artarak 455,82 puana yükseldi. Fransa'da CAC 40 endeksi %0,91 değer kazanarak 7.233,91 puana yükseldi. Almanya'da DAX endeksi %0,84'lük artışla 15.919,16 puandan kapandı. Birleşik Krallık'ta FTSE 100 endeksi %1,26 artarak 7.405,55 puana yükseldi. İtalya'da FTSE MIB 30 endeksi ise %0,82'lik artışla 29,498,43 puandan kapandı.
- ABD borsaları Cuma gününü yatay seyirle tamamladı. Kapanışta Dow Jones endeksi yatay bir seyirle 34.947,28 puan oldu. S&P 500 endeksi %0,13 artışla 4.514,02 puana, Nasdaq endeksi %0,08 kazançla 14.125,48 puana yükseldi.
- Bu hafta 23 Kasım Perşembe günü ABD'de Şükran Günü nedeniyle piyasalar kapalı olacak. 24 Kasım Cuma günü ise ABD'de piyasalar erken kapanış yapacak.

Günlük Ekonomi Takvimi

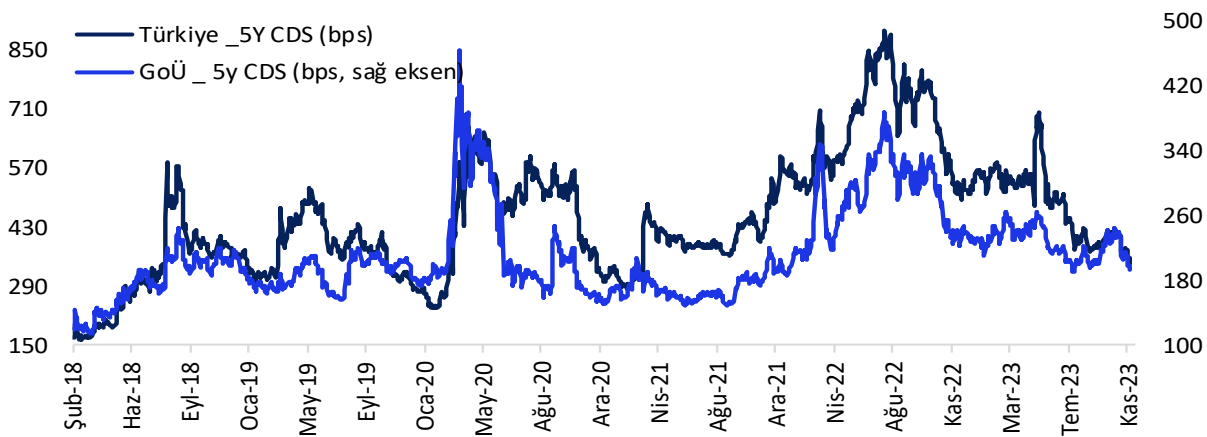
Ülke	Veri	Saat	Beklenti	Önceki
	ABD Conference Board Öncü Gösterge	18:00	-%0,7	-%0,7
	İngiltere Merkez Bankası Başkanı Bailey'nin Konuşması	21:45		

Makroekonomik Gelişmeler

Türkiye risk priminde yeniden düşüş ön planda

Türkiye risk priminde son dönemde aşağı yönlü eğilimin yeniden ön plana çıktığı ve primin 350 baz puanın altına indiği takip ediliyor. Türkiye 5 yıllık CDS primi haftanın son işlem gününde 350 baz puanın altına inerek 347,26 baz puandan kapanırken, söz konusu hareketin GoÜ genelinde de izlenen bir hareket olduğu dikkat çekti. GoÜ CDS ortalaması cuma günü itibariyle 193 baz puana inerek temmuz ayından bu yana en düşük seviyesine gerilerken, Türkiye ve GoÜ CDS primleri arasındaki farkın 152,5 baz puanla Mart 2021'den bu yana en düşük seviyesine indiği görülüyor.

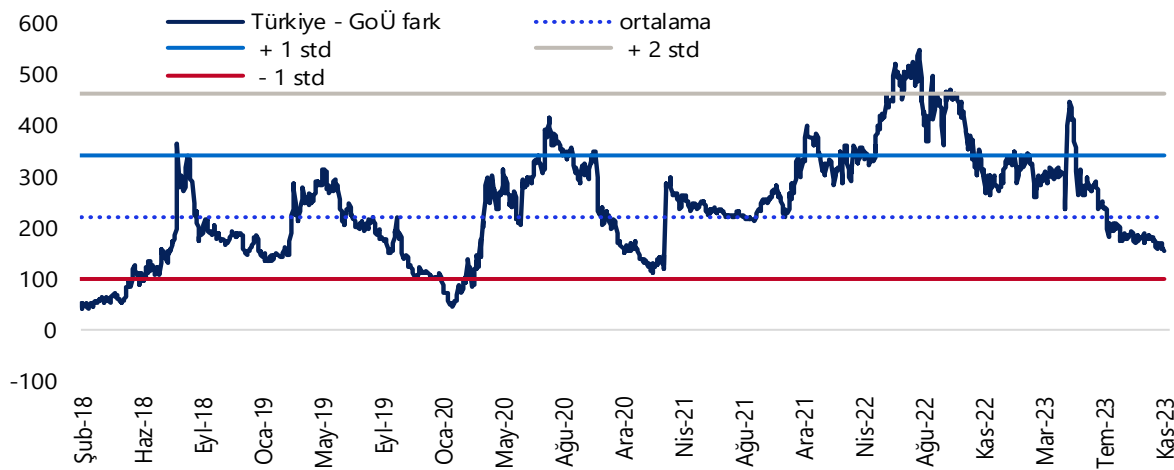
Türkiye & GoÜ_ 5y CDS karşılaştırması (baz puan)



* The Markit CDS Emerging Markets Index

Kaynak: Bloomberg, Tacirler Yatırım

Türkiye - GoÜ CDS farkları (baz puan)



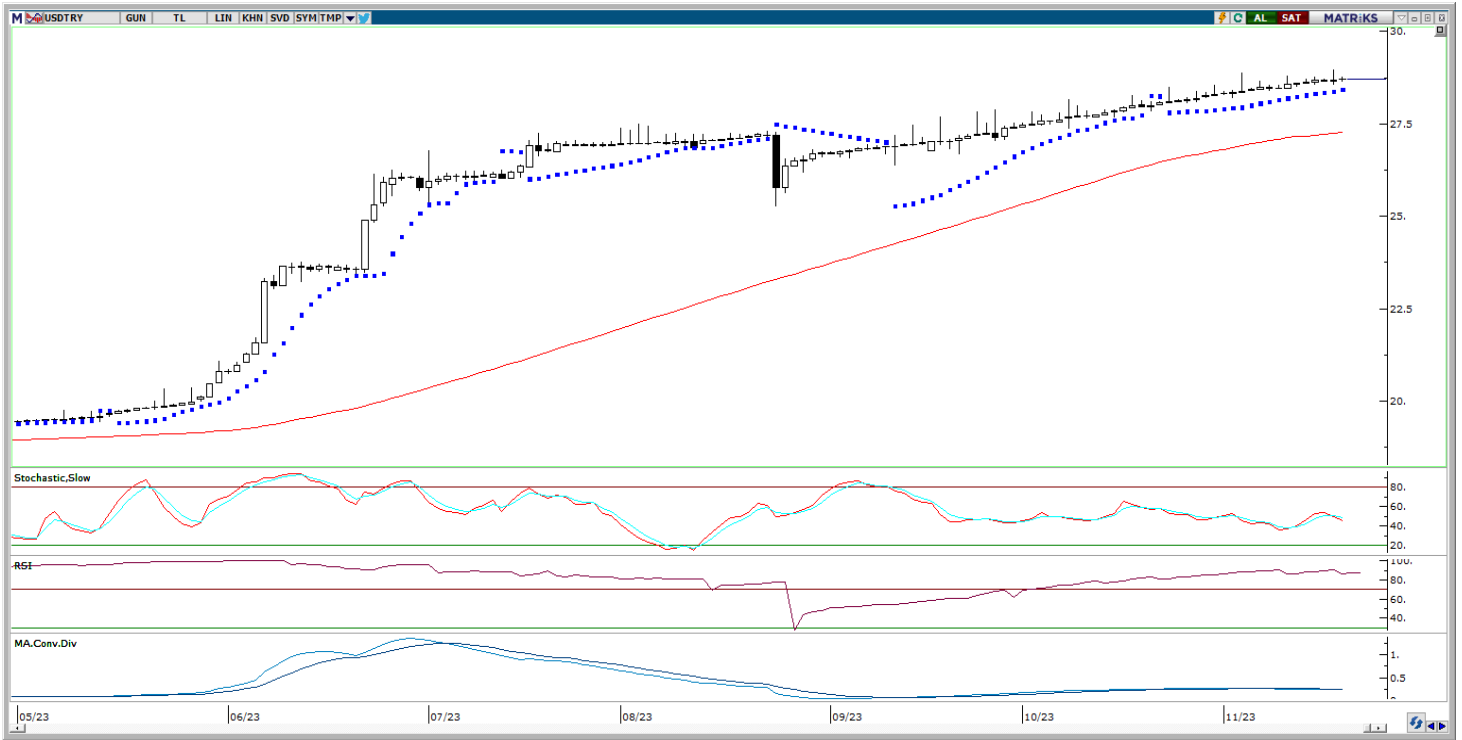
Kaynak: Bloomberg, Tacirler Yatırım

Döviz & Emtia Analizleri

USD/TRY

Haftanın son işlem gününde dolar endeksindeki düşüş hareketi 104 seviyesi altına doğru genişlerken, GoÜ para birimleri genelinde alış ağırlıklı bir resim ön plandaydı. Türk lirasının ise dolar karşısında %0,15'lik düşüşle alt sıralarda yer alarak negatif ayrıştığı izlendi. USDTRY paritesinin ise gün içerisinde 28,77 seviyesini test etmesinin ardından günü 28,70 civarından tamamladı. Türkiye 5 yıllık CDS primi ise 350 baz puanının altına inerek 347,26 baz puandan günü tamamladı. USDTRY paritesinde kademeli yükseliş eğiliminin korunduğunu izliyoruz. Teknik göstergelerin ürettikleri sinyaller doğrultusunda kurda kısa vadeye ilişkin 27 – 30 bandını ön plana çıkarmaya devam ediyoruz.

USD/TRY



EUR/USD

Haftanın son işlem gününde dolar endeksindeki gerileme 103,81 seviyesine kadar genişlerken, EURUSD paritesinin ise 1,09 seviyesi üzerine çıktığı ve 1,0914 seviyesini test etmesinin ardından günü 1,0908 seviyesinden yükselişle tamamladığı takip edildi. Teknik göstergelerin ürettikleri sinyaller doğrultusunda EURUSD paritesinde kısa vadeye ilişkin olarak 1,0775 – 1,10 bandını ön plana çıkarmaya devam ediyoruz. 1,10 seviyesi öncesinde ara direnç seviyeleri olarak 1,0875, 1,0915 ve 1,0970 dirençleri izlenecekken, 1,0775 desteği öncesinde ise 1,0820 ara seviyesi ara destek seviyesi olarak karşımıza çıkıyor. Avrupa genelinde derinleşen stagflasyon sinyalleri ve Avrupa Merkez Bankası'nın zayıflayan büyüme dinamikleri çerçevesinde 2024'te faiz indirimlerini diğer merkez bankalarına kıyasla daha erken gündeme getirebileceğine ilişkin beklentimiz çerçevesinde önümüzdeki dönemde pariteye yönelik risklerin aşağı olduğunu düşünüyoruz. Bu çerçevede, daha orta vadeye ilişkin olarak, euronun dolar karşısındaki kazançlarını korumakta zorlanabileceği görüşüdeyiz.

EUR/USD



XAU/USD

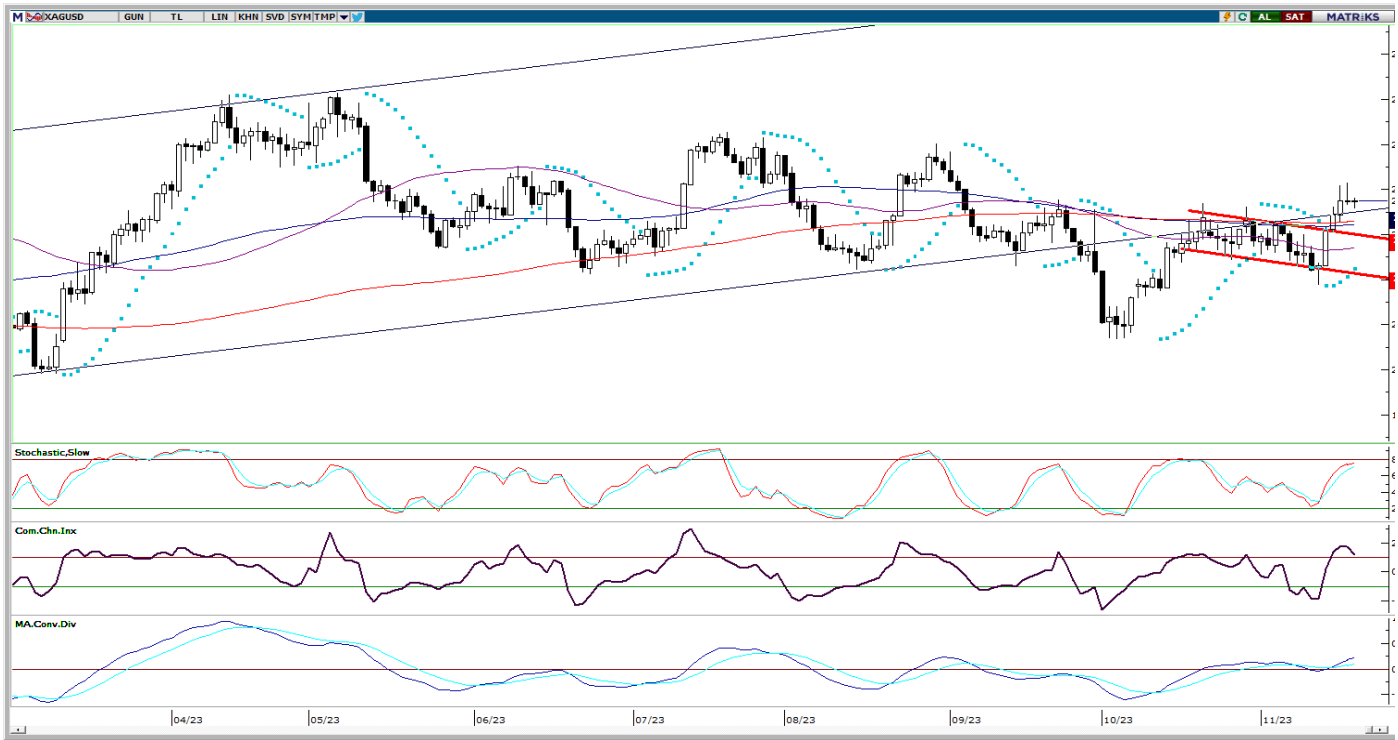
Cuma günü dolar endeksi ve ABD 10 yıllıklarda hızlanan düşüş hareketi ile birlikte ons altının öğle saatlerinde 1993\$ seviyesi üzerine kadar yükseldiği takip edildi. Günün ikinci yarısında kazançların silen ons altın, günü 1977,46\$ seviyesinden sınırlı bir düşüşle tamamladı. Teknik görünümü incelediğimizde ons altının bugün itibarıyla 1930\$ seviyesinden geçen 100 günlük hareketli ortalaması üzerinde tutunmaya devam edebileceği görüşündeyiz. Fed'in faiz artırımlarını noktaladığı ve alternatif getirilerde zirve seviyelerin geride kaldığı yönündeki beklentimize paralel olarak ons altında kademeli bir yükseliş eğiliminin etkili olmasını beklemekteyiz. Yukarıda 2000\$ seviyesi güçlü direnç konumunda yer alıyor. Bu seviyeye yakınsamalarda dönem dönem tepki satışlarının etkili olması beklenebilecekken, alternatif getirilerdeki gerilemenin devam edebileceği beklentimiz çerçevesinde önümüzdeki dönemde fiyatların bu seviye üzerine yerleşebileceğini değerlendiriyoruz. Bu sabah saatlerinde 1981\$ seviyesinden işlem gören ons altında kısa vadeli teknik seviyelere baktığımızda yukarıda 1990\$ ve 2000\$ seviyeleri ilk direnç noktaları olarak ön plana çıkarken, aşağıda ise 1980\$, 1975\$ ve 1965\$ seviyeleri kısa vadeli destek konumunda bulunuyor.

XAU/USD



XAG/USD

Cuma günü 24,14\$ seviyesine kadar yükselerek son iki ayın zirvesine tırmanan gümüş, günün ilerleyen saatlerinde kazançlarını sildi ve 23,73\$ seviyesinden kapandı. 50,100 ve 200 günlük ortalamaların oluşturduğu direnç bölgesini aşması sonrasında beklentimize paralel olarak yükseliş eğilimini hızlandıran gümüşte yükseliş potansiyelinin korunduğu görmekteyiz. Yukarı yönlü hareketin devam etmesi durumunda 23,80\$, 24\$ ve 24,30\$ dirençleri takip edilecek. Olası geri çekilmelerde ise 23,50\$ ve 100 ve 200 günlük ortalamasının oluşturduğu 23,20\$ – 23,30\$ destek bölgesi yakından izlenecek.

XAG/USD

Yatırım Merkezlerimiz

Genel Müdürlük

Nispetiye Cad. B-3 Blok Kat: 9 Akmerkez Etiler - İSTANBUL
0 212 355 46 46

Adana	Cemal Paşa Mah. Gazipaşa Bul. Cemal Uğurlu Apt. Kat: 1 D: 4	(0 322) 457 77 55
Akatlar İrtibat Bürosu	Akat Mahallesi Meydan Caddesi B Blok No: 16 D: 8 (Eski No D: 10) Beşiktaş	(0 212) 355 46 46
Ankara	Remzi Oğuz Arık Mah. Tunalı Hilmi Cad. Yaprak Apt. No: 94 Kat: 2 D: 9 Kavaklıdere Çankaya	(0 312) 435 18 36
Ankara - Çukurambar İrtibat Bürosu	Kızılırmak Mah.Ufuk Üniversitesi Cad. Next Level Loft Ofis No: 4/65 Kat: 24 Söğütözü Çankaya	(0 312) 909 87 70
Antalya	Şirinyalı Mah. İsmet Gökşen Cad. Özden Apt. No:82/6 Muratpaşa	(0 242) 248 45 20
Bakırköy	İstanbul Cad. Bakırköy İş Merkezi No: 6 Kat: 4 D: 14 Bakırköy	(0 212) 570 52 59
Bodrum İrtibat Bürosu	Konacık Mahallesi, Atatürk Bulvarı, Arbor-Abdullah Ünal Çabuk İş Merkezi No: 285/1-A6 Bodrum	(0212) 355 46 46
Bursa	Konak Mah. Barış (120) Sokak , Ofis Artı Binası, Dış kapı No:3 Daire:33 Nilüfer-BURSA	(0 224) 225 64 10
Çankaya İrtibat Bürosu	Çankaya Mahallesi Cinnah Caddesi Cinnah Apartmanı No: 55 D: 7-8 Çankaya / ANKARA	(0212) 355 46 46
Denizli	Urban İş Merkezi 2. Ticari Yol Daire 26 Kat: 6 Bayramyeri	(0 258) 265 87 85
Erenköy	Bağdat Cad. Çubukçu Apt. No: 333 Kat: 2 D: 4 Kadıköy	(0 216) 348 82 82
Gaziantep	İncilipinar Mah. Gazimuhtarpaşa Bul. Kepkepzade Park İş Merkezi B Blok No: 18 Kat: 1 D: 5	(0 342) 232 35 35
Girne	Ziya Rızıkı Cad. Şehit Necati Gürkaya Sok. Kat: 1 D: 1 Girne - KKTC	(0 392) 815 14 54-55-56
İzmir	Şair Eşref Bul. Ragıp Şanlı İş Merkezi No: 6 Kat: 3 D: 306 Çankaya	(0 232) 445 01 61
İzmir İrtibat Bürosu	Şehit Nevres Bulvarı Eczacıbaşı Apartmanı No: 7 Kat: 2 Daire: 5 Pasaport Alsancak - Konak	(0 232) 241 24 50
İzmit	Hürriyet Cad. Kaya İşhanı No: 39/5 İzmit	(0 262) 323 11 33
İzmit İrtibat Bürosu	Ömerağa Mah. Alemdar Cad. İ. Kolaylı Apt. No: 8 Kat: 2 İzmit	(0 262) 260 01 01
Karadeniz Ereğli	Murtaza Mah. Hamamüstü Sok. İ. Esat Taneri İş Merkezi No: 19 Kat: 2 Karadeniz Ereğli	(0 372) 316 40 50
Kartal	Üsküdar Cad. Cevat Kayacan Apt. No: 26 Kat: 4 D: 8 Kartal	(0 216) 306 22 71 - 306 22 06
Kayseri	Hunat Mah. Nuh Mehmet Baldöktü Sok. Gürcüoğlu Plaza No: 5 K: 3 D: 11 Melikgazi	(0 352) 221 08 68 - 222 82 51
Marmaris İrtibat Bürosu	Kemeraltı Mah. Orgeneral Mustafa Muğlalı Cad. Güven Apt. No: 22 D: 2 Marmaris	(0 252) 321 08 00
Merkez Şube	Akat Mahallesi Meydan Caddesi B Blok No: 16 D: 7 (Eski No D: 9) Beşiktaş	(0 212) 355 46 46
Mersin	İnönü Mah. 1401 Sok. No:32 Pozcu Evo Kat:2 No:10-11 Yenişehir Mersin	(0 324) 238 11 89
Trabzon İrtibat Bürosu	Kemerkaya Mahallesi Halkevi Cad. Mandıralı İş Merkezi No: 4 Daire: 4 Ortahisar	(0 462) 432 24 50

Uyarı Notu

Bu raporda yer alan yatırım bilgi, yorum ve tavsiyeleri, yorum ve tavsiyede bulunanların kişisel görüşlerine dayanmakta olup finansal bilgi ve genel yatırım tavsiyesi kapsamında hazırlanmıştır ve hiçbir şekilde yatırım danışmanlığı kapsamında değildir. Yatırım danışmanlığı hizmeti; yetkili kuruluşlar tarafından kişilerin risk ve getiri tercihleri dikkate alınarak kişiye özel sunulmaktadır. Burada yer alan yorum ve tavsiyeler ise genel niteliktedir. Bu tavsiyeler, mali durumunuz ile risk ve getiri tercihlerinize uygun olmayabilir. Bu nedenle, sadece burada yer alan bilgilere dayanarak yatırım kararı verilmesi beklentilerinize uygun sonuçlar doğurmayabilir.

Yatırım Danışmanlığı hizmeti talep edilmesi halinde; yatırımcının Tacirler Yatırım Menkul Değerler A.Ş. ile Yatırım Danışmanlığı sözleşmesi imzalamış olması, Yerindelik Testi'ni tamamlamış ve risk grubunun belirlenmiş olması zorunludur.

Bu raporda yer alan her türlü bilgi, yorum ve tavsiye uygunluk testi ile tespit edilecek risk grubunuz ve getiri beklentiniz ile uyumlu olmayabilir. Dolayısıyla, uygunluk testi neticesinde risk grubunuz tespit edilmeden sadece burada yer alan bilgilere dayanılarak yatırım kararı verilmesi amaç, bilgi ve tecrübenize uygun sonuçlar doğurmayabilir.

Bu rapor herhangi bir sürede belirli bir getirinin sağlanacağına dair bir taahhüt içermemekte olup, zaman içerisinde piyasa koşullarında meydana gelen değişiklikler nedeniyle yorum ve tavsiyelerde değişiklikler söz konusu olabilir. Bu raporda bahsedilen yatırım araçlarının fiyatları ve değerleri yatırımcıların menfaatlerine aykırı olarak hareket edebilir ve netice itibarıyla yatırımcılar anaparalarını kaybetme riski ile karşı karşıya kalabilirler. Bu raporda yer alan geçmiş performans verileri gelecekte elde edilecek sonuçların bir garantisi olarak kabul edilemez.

Bu raporda yer alan tüm bilgiler ve görüşler yatırımcıları bilgilendirmek amacıyla, Tacirler Yatırım Menkul Değerler A.Ş. tarafından güncel ve güvenilir kaynaklardan temin edilmiş olmakla beraber, Tacirler Yatırım Menkul Değerler A.Ş. söz konusu bilgilerin doğru ve tam olduğunu taahhüt etmemektedir. Raporlardaki yorumlardan, bilgilerin tam veya doğru olmaması ve/veya güncellenme nedeniyle doğabilecek maddi ve manevi zararlardan Tacirler Yatırım Menkul Değerler A.Ş. ve çalışanları sorumlu tutulamaz.

Bu rapor, sadece gönderildiği kişilerin kullanımı içindir. Bu raporun tümü veya bir kısmı Tacirler Yatırım Menkul Değerler A.Ş.'nin yazılı izni olmadan çoğaltılamaz, yayınlanamaz veya üçüncü kişilere gösterilemez, ticari amaçla kullanılamaz. Aksi halde, Tacirler Yatırım Menkul Değerler A.Ş. uğramış olduğu bütün zarar ve ziyarı talep etme hakkını saklı tutar.