

## Öne Çıkan Gelişmeler

Fed'e ilişkin azalan faiz indirim beklentileri piyasalarda etkili olmaya devam ederken, ABD 10 yıllık tahvil faizi dün %4,06 üzerini test etmesinin ardından günü %4,04'ten kapattı ve aralıksız yükselişini beşinci güne taşıdı. Kazançlarını koruyan dolar endeksi ise 102,50 civarında işlem görmeye devam ediyor. Piyasa fiyatlamalarında Fed'in kasımda 25 baz puanlık faiz indirimi yapma ihtimali yüzde 80'in üzerinde seyrederken, 50 baz puanlık faiz indirimi ihtimalinin tamamen ortadan kalktığını izliyoruz. Bugüne geldiğimizde ise Çin'de Ulusal Reform ve Kalkınma Komisyonu'nun ekonomik teşvik adımlarına ilişkin açıklamalarının beklentileri karşılamaması sonrasında Asya'da risk iştahının zayıf seyrettiğini takip ediyoruz. Çin CSI 300 endeksi %5, Hong Kong Hang Seng endeksi %1,5 düşükle seyrederken, Japonya Nikkei endeksi ise %0,8 primli işlem görüyor. ABD ve Avrupa endeks vadelielerinde ise satış ağırlıklı bir seyir ön planda. Bugün TSİ 21:00'da açıklanacak olan FOMC toplantı tutanakları piyasalar tarafından yakından takip edilecek. Tutanakların öncesinde ise Fed üyelerinden gün içerisinde gelecek olan açıklamalar izlenecek.

### Küresel Borsalar:

- ABD borsaları günü yükselişle tamamladı. Kapanışta Dow Jones endeksi 100 puanın üzerinde değer kazandı ve %0,30 artarak 42.080,37 puana çıktı. S&P 500 endeksi %0,97 artışla 5.751,13 puana ve Nasdaq endeksi %1,44 kazançla 18.182,34 puana ulaştı.
- Avrupa borsaları haftanın ikinci işlem gününü düşükle kapattı. Kapanışta gösterge endeks Stoxx Europe 600, %0,55 değer kaybıyla 516,64 puana geriledi. İngiltere'de FTSE 100 endeksi %1,36 düşükle 8.190,61 puana, Fransa'da CAC 40 endeksi %0,72 gerileyerek 7.521,32 puana, Almanya'da DAX 40 endeksi %0,2 değer kaybıyla 19.066,47 puana ve İtalya'da FTSE MIB 30 endeksi %0,24 azalışla 33.733,9 puana indi.
- Çin'de Ulusal Reform ve Kalkınma Komisyonu'nun ekonomik teşvik adımlarına ilişkin açıklamalarının beklentileri karşılamaması sonrasında bu sabah saatlerinde Asya'da zayıf bir seyir hâkim. Çin CSI 300 endeksi %5, Hong Kong Hang Seng endeksi %1,5 düşükle seyrederken, Japonya Nikkei endeksi ise %0,8 primli işlem görüyor. ABD ve Avrupa endeks vadelielerinde ise satış ağırlıklı bir seyir ön planda.

### Tahvil Piyasaları:

- ABD tahvil faizlerindeki yükseliş eğilimi devam ederken, 10 yıllık tahvil faizi dün %4,06 üzerini test etmesinin ardından günü %4,04'ten kapattı ve aralıksız yükselişini beşinci güne taşıdı.
- Avrupa cephesinde de tahvil getirilerinde dün yükseliş izlendi. Almanya 10 yıllık tahvil faizi %2,7 seviyesini test ederken, İtalya 10 yıllık tahvil faizi ise %3,58 üzerine tırmandı.






### Para Piyasaları:

- 102 seviyesi üzerinde kalarak son dönemdeki kazançlarını korumaya devam eden dolar endeksi dün 102,55 seviyesinden günü yatay tamamlarken, EURUSD paritesi ise 1,10 seviyesi altında işlem görmeye devam etti ve 1,0980 seviyesinden günü yataya yakın sınırlı bir yükselişle (+%0,04) kapattı.
- Dün gün içerisinde 147,35 seviyesi altına kadar gerileyen USDJPY paritesinde düşüşler kalıcı olmadı. Kayıplarını telafi eden parite günü 148,20 seviyesinden yataya yakın sınırlı bir yükselişle tamamladı.

### Emtia Piyasaları:

- ABD'de tahvil getirilerinde devam eden yükseliş ve dolar endeksinde korunan kazançlar ile birlikte ons altın dün 2.604\$ seviyesine kadar inerek yaklaşık son üç haftanın en düşük seviyelerini test etmesinin ardından günü %0,8 kayıpla 2.622\$ seviyesinden tamamlarken, gümüş ise 30,67\$ seviyesinden kapanarak %3'ün üzerinde düşüş kaydetti.
- Jeopolitik risklerin tırmanması ile birlikte son beş gündür aralıksız yükseliş kaydeden petrol fiyatlarında dün son dönemdeki kazançların bir kısmı silindi. Brent petrol %4,6 oranında sert bir düşüşle 77,18\$ seviyesinden kapanırken ham petrol ise %5' yakın kayıpla 73,57\$ seviyesinden günü tamamladı.

## Günlük Ekonomi Takvimi

Ülke	Veri	Saat	Beklenti	Önceki
	Atlanta Fed Başkanı Bostic'in Konuşması	15:00		
	Dallas Fed Başkanı Logan'ın Konuşması	16:15		
	Chicago Fed Başkanı Goolsbee'nin Konuşması	17:30		
	Fed YK Üyesi Jefferson'ın Konuşması	19:30		
	FOMC Tutanakları	21:00		

Kaynak: Bloomberg

## Teknik Analiz

### USD/TRY

Haftanın ikinci işlem gününde GoÜ para birimleri genelinde dolar karşısında karışık bir seyir izlenirken, Türk lirası %0,02'lik sınırlı bir değer kazanımı ile üst sıralarda yer aldı. USDTRY paritesi günü 34,2562 seviyesinden tamamlarken, Türkiye 5 yıllık CDS primi ise 278,1 baz puandan 275,3 baz puana geriledi. Teknik görünüm çerçevesinde kurun kısa vadede 34 üzerindeki hareketini korumasını ve 34 – 37 bandında işlem görmesini beklemekteyiz.



### EUR/USD

1,10 seviyesi altında işlem görmeye devam eden EURUSD paritesi, günü %0,04'lük sınırlı bir yükselişle 1,0980 seviyesinden kapattı. Dolar endeksinde korunan kazançlar EURUSD paritesindeki baskının sürebileceğine işaret ediyor. Aşağıda 1,0950 seviyesi önemli destek konumunda. Kısa vadede bu destek seviyesinin çalışıp çalışmayacağı izlenecek. 1,0950 altında 1,0915 ve 1,0875 destekleri yer alırken, yukarıda 1,0980, 1,10 ve 1,1026 seviyeleri direnç konumunda bulunuyor.



### XAU/USD

ABD tahvil faizleri ve dolar endeksinde izlenen yukarı yönlü eğilim ons altında baskı yaratmaya devam ediyor. Dün %0,8 kayıpla 2.622\$ seviyesinden kapanan ons altın bu sabah saatlerinde 2.620\$ civarında seyrediyor. Tahvil getirileri ve dolar endeksindeki yukarı yönlü düzeltme süreci altındaki baskının bir süre daha korunmasına yol açabilecek olsa da genel yükseliş eğiliminde henüz bir bozulma görmüyoruz. Teknik olarak kısa vade için 2.500\$ – 2.800\$ bandını ön plana çıkarmaya devam ediyoruz.



### XAG/USD

Dün %3'ün üzerinde düşüş kaydeden gümüş, günü 30,67\$ seviyesinden tamamladı. Gümüşte kanal sınırına denk gelen ve önemli bir destek konumunda yer alan 30\$ seviyesini yakından takip ediyoruz. Trend ve momentum göstergeleri fiyatların kısa vadede 30\$ üzerinde tutunma eğilimi içerisinde olabileceğine işaret ediyor. 30\$ öncesinde 30,53\$ ve 30,15\$ destekleri bulunurken, yukarıda ise 30,85\$, 31,16\$ ve 31,48\$ dirençleri yer alıyor.



## Yatırım Merkezlerimiz

### Genel Müdürlük

Nispetiye Cad. B-3 Blok Kat: 9 Akmerkez Etiler - İSTANBUL  
0 212 355 46 46

<b>Adana</b>	Cemal Paşa Mah. Gazipaşa Bul. Cemal Uğurlu Apt. Kat: 1 D: 4	(0 322) 457 77 55
<b>Akatlar İrtibat Bürosu</b>	Akat Mahallesi Meydan Caddesi B Blok No: 16 D: 8 (Eski No D: 10) Beşiktaş	(0 212) 355 46 46
<b>Ankara</b>	Remzi Oğuz Arık Mah. Tunalı Hilmi Cad. Yaprak Apt. No: 94 Kat: 2 D: 9 Kavaklıdere Çankaya	(0 312) 435 18 36
<b>Ankara - Çukurambar İrtibat Bürosu</b>	Kızılırmak Mah.Ufuk Üniversitesi Cad. Next Level Loft Ofis No: 4/65 Kat: 24 Söğütözü Çankaya	(0 312) 909 87 70
<b>Antalya</b>	Şirinyalı Mah. İsmet Gökşen Cad. Özden Apt. No:82/6 Muratpaşa	(0 242) 248 45 20
<b>Bakırköy</b>	İstanbul Cad. Bakırköy İş Merkezi No: 6 Kat: 4 D: 14 Bakırköy	(0 212) 570 52 59
<b>Bodrum İrtibat Bürosu</b>	Konaklı Mahallesi, Atatürk Bulvarı, Arbor-Abdullah Ünal Çabuk İş Merkezi No: 285/1-A6 Bodrum	(0 212) 355 46 46
<b>Bursa</b>	Konak Mah. Barış (120) Sokak , Ofis Artı Binası, Dış kapı No:3 Daire:33 Nilüfer-BURSA	(0 224) 225 64 10
<b>Çankaya İrtibat Bürosu</b>	Çankaya Mahallesi Cinnah Caddesi Cinnah Apartmanı No: 55 D: 7-8 Çankaya / ANKARA	(0 212) 355 46 46
<b>Denizli</b>	Urban İş Merkezi 2. Ticari Yol Daire 26 Kat: 6 Bayramyeri	(0 258) 265 87 85
<b>Erenköy</b>	Bağdat Cad. Çubukçu Apt. No: 333 Kat: 2 D: 4 Kadıköy	(0 216) 348 82 82
<b>Gaziantep</b>	İncilipinar Mah. Gazimuhtarpaşa Bul. Kepkepzade Park İş Merkezi B Blok No: 18 Kat: 1 D: 5	(0 342) 232 35 35
<b>Girne</b>	Ziya Rızkî Cad. Şehit Necati Gürkaya Sok. Kat: 1 D: 1 Girne - KKTC	(0 392) 815 14 55-0533 889 15 51
<b>İzmir</b>	Kültür Mahallesi, Cumhuriyet Bulvarı No:137 Cumhuriyet Apt. K:5 D:12 Konak – İzmir	(0 232) 445 01 61
<b>İzmir Karşıyaka Şube</b>	Yalı Mahallesi Ahmet Kemal Baysak Bulvarı No:42 D:11	(0 232) 241 19 24
<b>İzmir İrtibat Bürosu</b>	Şehit Nevres Bulvarı Eczacıbaşı Apartmanı No: 7 Kat: 2 Daire: 5 Pasaport Alsancak - Konak	(0 232) 241 24 50
<b>İzmit</b>	Hürriyet Cad. Kaya İşhanı No: 39/5 İzmit	(0 262) 323 11 33
<b>İzmit İrtibat Bürosu</b>	Ömerağa Mah. Alemdar Cad. İ. Kolaylı Apt. No: 8 Kat: 2 İzmit	(0 262) 260 01 01
<b>Karadeniz Ereğli</b>	Bağlık Mahallesi Karanfil Sokak No:16/A Karadeniz Ereğli – Zonguldak	(0 372) 316 40 50
<b>Kartal</b>	Üsküdar Cad. Cevat Kayacan Apt. No: 26 Kat: 4 D: 8 Kartal	(0 216) 306 22 71-306 22 06
<b>Kayseri</b>	Hunat Mah. Nuh Mehmet Baldöktü Sok. Gürcüoğlu Plaza No: 5 K: 3 D: 11 Melikgazi	(0 352) 221 08 68-222 82 51
<b>Marmaris İrtibat Bürosu</b>	Kemeraltı Mah. Orgeneral Mustafa Muğlalı Cad. Güven Apt. No: 22 D: 2 Marmaris	(0 252) 321 08 00
<b>Merkez Şube</b>	Akat Mahallesi Meydan Caddesi B Blok No: 16 D: 7 (Eski No D: 9) Beşiktaş	(0 212) 355 46 46
<b>Mersin</b>	İnönü Mah. 1401 Sok. No:32 Pozcu Evo Kat:2 No:10-11 Yenişehir Mersin	(0 324) 238 11 89
<b>Trabzon İrtibat Bürosu</b>	Kemerkaya Mahallesi Halkevi Cad. Mandıralı İş Merkezi No: 4 Daire: 4 Ortahisar	(0 462) 432 24 50

## Uyarı Notu

Bu raporda yer alan yatırım bilgi, yorum ve tavsiyeleri, yorum ve tavsiyede bulunanların kişisel görüşlerine dayanmakta olup finansal bilgi ve genel yatırım tavsiyesi kapsamında hazırlanmıştır ve hiçbir şekilde yatırım danışmanlığı kapsamında değildir. Yatırım danışmanlığı hizmeti; yetkili kuruluşlar tarafından kişilerin risk ve getiri tercihleri dikkate alınarak kişiye özel sunulmaktadır. Burada yer alan yorum ve tavsiyeler ise genel niteliktedir. Bu tavsiyeler, mali durumunuz ile risk ve getiri tercihlerinize uygun olmayabilir. Bu nedenle, sadece burada yer alan bilgilere dayanarak yatırım kararı verilmesi beklentilerinize uygun sonuçlar doğurmayabilir.

Yatırım Danışmanlığı hizmeti talep edilmesi halinde; yatırımcının Tacirler Yatırım Menkul Değerler A.Ş. ile Yatırım Danışmanlığı sözleşmesi imzalamış olması, Yerindelik Testi'ni tamamlamış ve risk grubunun belirlenmiş olması zorunludur.

Bu raporda yer alan her türlü bilgi, yorum ve tavsiye uygunluk testi ile tespit edilecek risk grubunuz ve getiri beklentiniz ile uyumlu olmayabilir. Dolayısıyla, uygunluk testi neticesinde risk grubunuz tespit edilmeden sadece burada yer alan bilgilere dayanılarak yatırım kararı verilmesi amaç, bilgi ve tecrübenize uygun sonuçlar doğurmayabilir.

Bu rapor herhangi bir sürede belirli bir getirinin sağlanacağına dair bir taahhüt içermemekte olup, zaman içerisinde piyasa koşullarında meydana gelen değişiklikler nedeniyle yorum ve tavsiyelerde değişiklikler söz konusu olabilir. Bu raporda bahsedilen yatırım araçlarının fiyatları ve değerleri yatırımcıların menfaatlerine aykırı olarak hareket edebilir ve netice itibarıyla yatırımcılar anaparalarını kaybetme riski ile karşı karşıya kalabilirler. Bu raporda yer alan geçmiş performans verileri gelecekte elde edilecek sonuçların bir garantisi olarak kabul edilemez.

Bu raporda yer alan tüm bilgiler ve görüşler yatırımcıları bilgilendirmek amacıyla, Tacirler Yatırım Menkul Değerler A.Ş. tarafından güncel ve güvenilir kaynaklardan temin edilmiş olmakla beraber, Tacirler Yatırım Menkul Değerler A.Ş. söz konusu bilgilerin doğru ve tam olduğunu taahhüt etmemektedir. Raporlardaki yorumlardan, bilgilerin tam veya doğru olmaması ve/veya güncellenme nedeniyle doğabilecek maddi ve manevi zararlardan Tacirler Yatırım Menkul Değerler A.Ş. ve çalışanları sorumlu tutulamaz.

Bu rapor, sadece gönderildiği kişilerin kullanımı içindir. Bu raporun tümü veya bir kısmı Tacirler Yatırım Menkul Değerler A.Ş.'nin yazılı izni olmadan çoğaltılamaz, yayınlanamaz veya üçüncü kişilere gösterilemez, ticari amaçla kullanılamaz. Aksi halde, Tacirler Yatırım Menkul Değerler A.Ş. uğramış olduğu bütün zarar ve ziyarı talep etme hakkını saklı tutar.