

Öne Çıkan Gelişmeler

Dün, ABD'de Nvidia'nın bilançosu açıklandı ve şirket gelecek beklentilerini paylaştı. Şirketin beklentilerinin analist tahminlerinin bir kısmının gerisinde kalması sebebiyle, küresel piyasalarda yapay zeka şirketleri ve teknoloji şirketleri üzerinde satış baskısı oluştu. Bugün, ABD'de 2. Çeyrek Gayri Safi Yurtiçi Hasıla ve İşsizlik Haklarından Yararlanma Başvuruları verilerini takip edeceğiz. Bu iki veri, sırasıyla resesyon ve işgücü piyasası hakkındaki beklentilere yönelik olduğu için, piyasalarda volatiliteye sebep olabilir. Avrupa'da ise AMB yetkililerinin konuşmalarını ve ülke bazında TÜFE verilerini takip edeceğiz.

Küresel Borsalar:

- Geçtiğimiz işlem gününde ABD borsaları günü satıcı seyrile tamamladı. Dow Jones endeksi, 159 puan değer kaybetti ve %0,39 gerileyerek 41.091,42 puana düştü. S&P 500 endeksi %0,60 düşüşle 5.592,18 puana ve Nasdaq endeksi %1,12 azalışla 17.556,03 puana düştü.
- Fransa'da CAC 40 endeksi günü %0,16 yükselişle 7.577,67 puan seviyesinden tamamladı. İngiltere'de ise FTSE 100 endeksi yatay seyrile 8.343,85 seviyesinde günlük kapanış gerçekleştirirken, Almanya'da DAX endeksi %0,54 yükselerek 18.782,29 seviyesinden ve İtalya'da FTSE MIB endeksi de %0,30 yükselerek günü 33.880,05 seviyesinden tamamladı.
- Japonya'da Nikkei endeksi yatay seyrile güne başlarken, Hong Kong Hang Seng endeksi ise %0,65 ekside seyrediyor. Çin CSI 300 endeksi ise yatay seyrediyor. ABD endeks vadelilerinin tamamı yatay seyrediyor. Avrupa vadelilerinin ise güne alıcılı başladığı gözlemleniyor.

Tahvil Piyasaları:

- ABD tahvilleri geçtiğimiz işlem gününde karışık seyrile başladı. ABD 10 yıllık tahvil faizi %3,84'ün üzerine yükselerek günü tamamladı. 5 yıllık tahvil faizi %3,67 seviyesinin altında, 2 yıllık tahvil faizi ise %3,87 seviyesine geriledi.
- Avrupa tahvil faizlerinde geçtiğimiz işlem gününde yukarı yönlü seyrile mevcuttu. Almanya 10 yıllık tahvil faizi %2,26 seviyesinin gerilerken, İtalya 10 yıllık tahvil faizi ise %3,65 seviyesinde günü tamamladı.




Para Piyasaları:

- Geçtiğimiz işlem gününde, Dolar endeksi %0,35 yükselerek günü 100,98 seviyesinden tamamlarken, EURUSD paritesi ise satıcı seyrile %0,57 düşerek 1,1120 seviyesinden kapandı.
- Dün yönünü bir miktar yukarı çeviren USDJPY paritesi günü %0,42 yükselişle 144,58 seviyesinden tamamladı.

Emtia Piyasaları:

- Ons altın, geçtiğimiz işlem gününü %0,81 düşüşle 2.504,78\$ seviyesinden tamamladı. Gümüş fiyatları %2,78 düşerek 29,14\$'in altında günlük kapanış gerçekleştirdi.
- Brent petrol günü %1,13 düşüşle 78,65\$ seviyesinden, ham petrol ise %1,33 düşüşle 74,52\$ seviyesinden tamamladı.

Günlük Ekonomi Takvimi

Ülke	Veri	Saat	Beklenti	Önceki
	Almanya Tüketici Fiyat Endeksi (Ağustos) (Yıllık)	15:00	%2,1	%2,3
	ABD Gayri Safi Yurtiçi Hasıla (2. Çeyrek)	15:30	%2,8	%1,4
	ABD İşsizlik Haklarından Yararlanma Başvuruları	15:30	232K	232K

Kaynak: Bloomberg

Teknik Analiz

USD/TRY

Geçtiğimiz işlem gününde, Dolar TL paritesi %0,10 artışla günü yatay pozitif seyrirle 34,05 TL seviyesinin üzerinde kapattı. TL'de yakın vadede nominal değer kayıplarının söz konusu olabileceği ve kurda 33 – 35 bandının etkili olabileceğine ilişkin görüşümüzü korumaktayız.



EUR/USD

EURUSD paritesi satıcı seyrirle %0,57 düşerek 1,1120 seviyesinden kapandı. Teknik göstergeler paritede yakın vadeye ilişkin olarak 1,10 – 1,1250 bandını ön plana çıkıyor. 1,10 seviyesi öncesinde 1,11, 1,1080, 1,1050 ve 1,1026 destekleri yer alıyor. 1,1250 öncesinde ise 1,1214 direnci takip edilecek.



XAU/USD

Ons altın, geçtiğimiz işlem gününü %0,81 düşüyle 2.504,78\$ seviyesinden tamamladı. Kısa vadede altında ara düzeltmelerin devam edebileceği beklentisinde olmakla birlikte, genel yükseliş eğiliminde bozulma beklemiyoruz. Aşağıda 50 ve 100 günlük ortalamaların geçtiği 2.400\$ seviyesi önemli bir destek konumunda. Öncesinde ise 2.500\$, 2.482\$, 2.465\$, 2.450\$ ve 2.430\$ destekleri takip edilecek. Yukarıda ise 2.530\$ direnci yer alıyor.



XAG/USD

Gümüş fiyatları %2,78 düşerek 29,14\$'ın altında günlük kapanış gerçekleştirdi. Gümüşte 50 ve 100 günlük ortalamaların kesiştiği 29\$ seviyesi geri çekilmelerde önemli bir destek konumunda yer alıyor. Teknik göstergeler 29\$ üzerindeki hareketin korunması durumunda gümüşte kısa vadede 29\$ – 31\$ bandının etkili olabileceğinin sinyalini veriyor. 29\$ desteğinin kırılması durumunda ise 28,95\$, 28,55\$ ve 28,30\$ destekleri ön plana çıkacak.



Yatırım Merkezlerimiz

Genel Müdürlük

Nispetiye Cad. B-3 Blok Kat: 9 Akmerkez Etiler - İSTANBUL
0 212 355 46 46

Adana	Cemal Paşa Mah. Gazipaşa Bul. Cemal Uğurlu Apt. Kat: 1 D: 4	(0 322) 457 77 55
Akatlar İrtibat Bürosu	Akat Mahallesi Meydan Caddesi B Blok No: 16 D: 8 (Eski No D: 10) Beşiktaş	(0 212) 355 46 46
Ankara	Remzi Oğuz Arık Mah. Tunalı Hilmi Cad. Yaprak Apt. No: 94 Kat: 2 D: 9 Kavaklıdere Çankaya	(0 312) 435 18 36
Ankara - Çukurambar İrtibat Bürosu	Kızılırmak Mah.Ufuk Üniversitesi Cad. Next Level Loft Ofis No: 4/65 Kat: 24 Söğütözü Çankaya	(0 312) 909 87 70
Antalya	Şirinyalı Mah. İsmet Gökşen Cad. Özden Apt. No:82/6 Muratpaşa	(0 242) 248 45 20
Bakırköy	İstanbul Cad. Bakırköy İş Merkezi No: 6 Kat: 4 D: 14 Bakırköy	(0 212) 570 52 59
Bodrum İrtibat Bürosu	Konacık Mahallesi, Atatürk Bulvarı, Arbor-Abdullah Ünal Çabuk İş Merkezi No: 285/1-A6 Bodrum	(0 212) 355 46 46
Bursa	Konak Mah. Barış (120) Sokak , Ofis Artı Binası, Dış kapı No:3 Daire:33 Nilüfer-BURSA	(0 224) 225 64 10
Çankaya İrtibat Bürosu	Çankaya Mahallesi Cinnah Caddesi Cinnah Apartmanı No: 55 D: 7-8 Çankaya / ANKARA	(0 212) 355 46 46
Denizli	Urban İş Merkezi 2. Ticari Yol Daire 26 Kat: 6 Bayramyeri	(0 258) 265 87 85
Erenköy	Bağdat Cad. Çubukçu Apt. No: 333 Kat: 2 D: 4 Kadıköy	(0 216) 348 82 82
Gaziantep	İncilipinar Mah. Gazimuhtarpaşa Bul. Kepkepzade Park İş Merkezi B Blok No: 18 Kat: 1 D: 5	(0 342) 232 35 35
Girne	Ziya Rızıkı Cad. Şehit Necati Gürkaya Sok. Kat: 1 D: 1 Girne - KKTC	(0 392) 815 14 55-0533 889 15 51
İzmir	Kültür Mahallesi, Cumhuriyet Bulvarı No:137 Cumhuriyet Apt. K:5 D:12 Konak – İzmir	(0 232) 445 01 61
İzmir Karşıyaka Şube	Yalı Mahallesi Ahmet Kemal Baysak Bulvarı No:42 D:11	(0 232) 241 19 24
İzmir İrtibat Bürosu	Şehit Nevres Bulvarı Eczacıbaşı Apartmanı No: 7 Kat: 2 Daire: 5 Pasaport Alsancak - Konak	(0 232) 241 24 50
İzmit	Hürriyet Cad. Kaya İşhanı No: 39/5 İzmit	(0 262) 323 11 33
İzmit İrtibat Bürosu	Ömerağa Mah. Alemdar Cad. İ. Kolaylı Apt. No: 8 Kat: 2 İzmit	(0 262) 260 01 01
Karadeniz Ereğli	Bağlık Mahallesi Karanfil Sokak No:16/A Karadeniz Ereğli – Zonguldak	(0 372) 316 40 50
Kartal	Üsküdar Cad. Cevat Kayacan Apt. No: 26 Kat: 4 D: 8 Kartal	(0 216) 306 22 71-306 22 06
Kayseri	Hunat Mah. Nuh Mehmet Baldöktü Sok. Gürcüoğlu Plaza No: 5 K: 3 D: 11 Melikgazi	(0 352) 221 08 68-222 82 51
Marmaris İrtibat Bürosu	Kemeraltı Mah. Orgeneral Mustafa Muğlalı Cad. Güven Apt. No: 22 D: 2 Marmaris	(0 252) 321 08 00
Merkez Şube	Akat Mahallesi Meydan Caddesi B Blok No: 16 D: 7 (Eski No D: 9) Beşiktaş	(0 212) 355 46 46
Mersin	İnönü Mah. 1401 Sok. No:32 Pozcu Evo Kat:2 No:10-11 Yenişehir Mersin	(0 324) 238 11 89
Trabzon İrtibat Bürosu	Kemerkaya Mahallesi Halkevi Cad. Mandıralı İş Merkezi No: 4 Daire: 4 Ortahisar	(0 462) 432 24 50

Uyarı Notu

Bu raporda yer alan yatırım bilgi, yorum ve tavsiyeleri, yorum ve tavsiyede bulunanların kişisel görüşlerine dayanmakta olup finansal bilgi ve genel yatırım tavsiyesi kapsamında hazırlanmıştır ve hiçbir şekilde yatırım danışmanlığı kapsamında değildir. Yatırım danışmanlığı hizmeti; yetkili kuruluşlar tarafından kişilerin risk ve getiri tercihleri dikkate alınarak kişiye özel sunulmaktadır. Burada yer alan yorum ve tavsiyeler ise genel niteliktedir. Bu tavsiyeler, mali durumunuz ile risk ve getiri tercihlerinize uygun olmayabilir. Bu nedenle, sadece burada yer alan bilgilere dayanarak yatırım kararı verilmesi beklentilerinize uygun sonuçlar doğurmayabilir.

Yatırım Danışmanlığı hizmeti talep edilmesi halinde; yatırımcının Tacirler Yatırım Menkul Değerler A.Ş. ile Yatırım Danışmanlığı sözleşmesi imzalamış olması, Yerindelik Testi'ni tamamlamış ve risk grubunun belirlemiş olması zorunludur.

Bu raporda yer alan her türlü bilgi, yorum ve tavsiye uygunluk testi ile tespit edilecek risk grubunuz ve getiri beklentiniz ile uyumlu olmayabilir. Dolayısıyla, uygunluk testi neticesinde risk grubunuz tespit edilmeden sadece burada yer alan bilgilere dayanılarak yatırım kararı verilmesi amaç, bilgi ve tecrübenize uygun sonuçlar doğurmayabilir.

Bu rapor herhangi bir sürede belirli bir getirinin sağlanacağına dair bir taahhüt içermemekte olup, zaman içerisinde piyasa koşullarında meydana gelen değişiklikler nedeniyle yorum ve tavsiyelerde değişiklikler söz konusu olabilir. Bu raporda bahsedilen yatırım araçlarının fiyatları ve değerleri yatırımcıların menfaatlerine aykırı olarak hareket edebilir ve netice itibarıyla yatırımcılar anaparalarını kaybetme riski ile karşı karşıya kalabilirler. Bu raporda yer alan geçmiş performans verileri gelecekte elde edilecek sonuçların bir garantisi olarak kabul edilemez.

Bu raporda yer alan tüm bilgiler ve görüşler yatırımcıları bilgilendirmek amacıyla, Tacirler Yatırım Menkul Değerler A.Ş. tarafından güncel ve güvenilir kaynaklardan temin edilmiş olmakla beraber, Tacirler Yatırım Menkul Değerler A.Ş. söz konusu bilgilerin doğru ve tam olduğunu taahhüt etmemektedir. Raporlardaki yorumlardan, bilgilerin tam veya doğru olmaması ve/veya güncellenme nedeniyle doğabilecek maddi ve manevi zararlardan Tacirler Yatırım Menkul Değerler A.Ş. ve çalışanları sorumlu tutulamaz.

Bu rapor, sadece gönderildiği kişilerin kullanımı içindir. Bu raporun tümü veya bir kısmı Tacirler Yatırım Menkul Değerler A.Ş.'nin yazılı izni olmadan çoğaltılamaz, yayınlanamaz veya üçüncü kişilere gösterilemez, ticari amaçla kullanılamaz. Aksi halde, Tacirler Yatırım Menkul Değerler A.Ş. uğramış olduğu bütün zarar ve ziyanı talep etme hakkını saklı tutar.