

## Öne Çıkan Gelişmeler

Dün ağustos ayına ilişkin açıklanan öncü PMI verileri yurt dışı gündemin üst sıralarında yer aldı. Avrupa ve ABD'de imalat PMI verilerinin 50 eşik değerinin altında kalarak daralma sinyalleri üretmeyi sürdürdüğü, hizmet verilerinin ise 50'nin üzerinde gelerek büyüme tarafında yer almaya devam ettiği izlendi. Verilerin yanı sıra Fed başkanlarından faiz indirimine yönelik gelen açıklamalar da yakından izlendi. Boston Fed Başkanı Collins yakın zamanda faiz oranlarının düşürülmesinin uygun olacağını dile getirirken, Philadelphia Fed Başkanı Patrick Harker da verilerin beklediği gibi performans gösterdiği sürece eylül ayında faiz indirimine sıcak baktığını dile getirdi. Kansas Fed Başkanı Schmid ise faiz oranlarını düşürmeye başlamaya yönelik herhangi bir kararı desteklemeden önce daha fazla ekonomik veri görmek istediğini söyledi. Bugüne gelindiğinde ise Asya seansında Japonya'da açıklanan temmuz ayı TÜFE %2,8 ile %2,7 olan beklentinin üzerinde gelirken, çekirdek TÜFE ise %2,7 ile beklentilere paralel geldi. Verilerin ardından bu sabah saatlerinde Asya'da karışık bir seyir izlenirken, ABD endeks vadeli alıcılı bir seyir izliyor. Avrupa vadeli alıcılı bir resim ön plana çıkıyor. Fed Başkanı Powell'ın bugün TSİ 17:00'de Jackson Hole sempozyumunda yapacağı konuşma yurt dışı ajandanın en önemli gündem maddesini oluşturuyor.

### Küresel Borsalar:

- ABD borsaları günü düşüşle tamamladı. Kapanışta Dow Jones endeksi, 200 puana yakın değer kaybetti ve %0,43 azalarak 40.712,78 puana geriledi. S&P 500 endeksi %0,89 azalışla 5.570,64 puana ve Nasdaq endeksi %1,67 kayıpla 17.619,35 puana indi.
- Avrupa borsaları günü karışık bir seyirle tamamladı. Fransa'da CAC 40 endeksi günü sınırlı bir düşüşle 7.524,11 seviyesinden tamamladı. İngiltere'de FTSE 100 endeksi %0,06 primle 8.288\$ puandan, Almanya'da DAX endeksi %0,24 yükselişle 18.493,39 seviyesinden ve İtalya'da FTSE MIB 30 endeksi ise yatay bir kapanışla 33.310,93 seviyesinden tamamladı.
- Japonya'da beklentilerin üzerinde gelen TÜFE verilerinin ardından bu sabah saatlerinde Asya borsaları karışık seyreliyor. Japonya'da Nikkei endeksi %0,4 primli işlem görürken, Hong Kong Hang Seng endeksi %0,4 ekside seyreliyor. Çin CSI 300 endeksi ise %0,6 artıda. ABD endeks vadeli alıcılı seyrederken, Avrupa vadeli alıcılı bir resim ön plana çıkıyor.

### Tahvil Piyasaları:

- ABD tahvil getirilerindeki düşüş eğilimi dün tersine dönerken, ABD 10 yıllık tahvil faizi %3,85 seviyesi üzerine yükselerek günü yükselişle tamamladı. 5 yıllık tahvil faizi %3,71 seviyesi üzerine tırmanırken, 2 yıllık tahvil faizi ise %4 seviyesi üzerine yükseldi.
- Avrupa tahvil faizlerinde de dün yönün yukarı döndüğünü takip ettik. Almanya 10 yıllık tahvil faizi %3'e yakın yükseliş sergileyerek %2,24 seviyesi üzerinde çıkarken, İtalya 10 yıllık tahvil faizi ise %3,61 seviyesi üzerinde tırmandı.




### Para Piyasaları:

- Üst üste dört günlük aralıksız düşüşün ardından dolar endeksi günü %0,5 primle 101,50 seviyesinden tamamlarken, kazançlarının bir kısmını silerek tepki satışlarına maruz kalan ve gün içerisinde 1,11 seviyesi altını test eden EURUSD paritesi ise 1,112 seviyesinden düşüşle kapandı.
- Dolar endeksindeki yükselişin de etkisi ile birlikte dün yönünü yukarı çeviren USDJPY paritesi günü %0,7 yükselişle 146,29 seviyesinden tamamladı.

### Emtia Piyasaları:

- ABD tahvil faizleri ve dolar endeksinde dün görülen yükseliş ile birlikte tepki satışlarına maruz kalan ons altın, günü %1'in üzerinde kayıpla 2.484,75\$ seviyesinden tamamladı. Gümüş fiyatları %2'nin üzerinde düşüşle 29\$ altına inerken, altın / gümüş rasyosu ise 84,88 seviyesinden 85,73 seviyesine yükseldi.
- Brent petrol günü %1,5 yükselişle 77,22\$ seviyesinden, ham petrol ise yine %1,5primle 73\$ seviyesinden tamamladı.

## Günlük Ekonomi Takvimi

Ülke	Veri	Saat	Beklenti	Önceki
	ABD Temmuz Ayı Yıllık Konut Satışları	17:00	631K	617K
	Fed Başkanı Powell'ın Jackson Hole Sempozyumu Konuşması	17:00		
	İngiltere Merkez Bankası Başkanı Bailey'nin Jackson Hole Sempozyumu Konuşması	22:00		

Kaynak: Bloomberg

## Teknik Analiz

### USD/TRY

Dün gelişmekte olan ülke para birimlerinin tamamına yakını dolar endeksi karşısında değer kaybederken, Türk lirasındaki kayıp %0,15 ile daha sınırlı bir düzeyde kaldı. Böylelikle TL, GoÜ para birimleri arasında orta sırada yer aldı. USDTRY paritesi günü 33,93 yakınından tamamlarken, Türkiye 5 yıllık CDS primi ise 269,30 baz puandan 270 baz puana yükseldi. TL'de yakın vadede nominal değer kayıplarının söz konusu olabileceği ve kurda 33 – 35 bandının etkili olabileceğine ilişkin görüşümüzü korumaktayız.



### EUR/USD

Dolar endeksi ve ABD faizlerinde yukarı yönlü düzeltme riskinin arttığını ve paritede de kısa vadede tepki satışları oluşabileceğini dünkü bültenimizde ifade etmiştik. Beklediğimiz hareketi gerçekleştiren EURUSD paritesi, gün içinde 1,11 altını test etmesinin ardından 1,1112 seviyesinden düşüşle kapandı. Teknik göstergeler paritede yakın vadeye ilişkin olarak 1,10 – 1,1250 bandını ön plana çıkarıyor. 1,10 seviyesi öncesinde 1,11, 1,1080, 1,1050 ve 1,1026 destekleri yer alıyor. 1,1250 öncesinde ise 1,1140, 1,1180 ve 1,1214 dirençleri takip edilecek.



### XAU/USD

ABD tahvil faizlerinde yaşanabilecek bir düzeltmenin altında kısa vadeli tepki satışları getirebileceğini ifade etmiştik. Beklediğimiz düzeltme dün tetiklenirken, ons altın 2.470\$ seviyesine kadar geriledi. Kısa vadede altındaki düzeltmenin devam edebileceği beklentisinde olmakla birlikte, genel yükseliş eğiliminde bozulma beklemiyoruz. Aşağıda 50 ve 100 günlük ortalamaların geçtiği 2.400\$ seviyesi önemli bir destek konumunda. Öncesinde ise 2.482\$, 2.465\$, 2.450\$ ve 2.430\$ destekleri takip edilecek. Yukarıda ise 2.500\$, 2.508\$ ve 2.530\$ dirençleri yer alıyor.



### XAG/USD

Alternatif getiriler ve dolar endeksindeki yükseliş çerçevesinde dün %2'nin üzerinde düşüş kaydeden gümüş 29\$ altına inerken, altın / gümüş rasyosu ise 84,88 seviyesinden 85,73 seviyesine yükseldi. Gümüşte 50 ve 100 günlük ortalamaların kesiştiği 29\$ seviyesi geri çekilmelerde önemli bir destek konumunda yer alıyor. Teknik göstergeler 29\$ üzerindeki hareketin korunması durumunda gümüşte kısa vadede 29\$ – 31\$ bandının etkili olabileceğinin sinyalini veriyor. 29\$ desteğinin kırılması durumunda ise 28,95\$, 28,55\$ ve 28,30\$ destekleri ön plana çıkacak.



## Yatırım Merkezlerimiz

## Genel Müdürlük

Nispetiye Cad. B-3 Blok Kat: 9 Akmerkez Etiler - İSTANBUL  
0 212 355 46 46

<b>Adana</b>	Cemal Paşa Mah. Gazipaşa Bul. Cemal Uğurlu Apt. Kat: 1 D: 4	(0 322) 457 77 55
<b>Akatlar İrtibat Bürosu</b>	Akat Mahallesi Meydan Caddesi B Blok No: 16 D: 8 (Eski No D: 10) Beşiktaş	(0 212) 355 46 46
<b>Ankara</b>	Remzi Oğuz Arık Mah. Tunalı Hilmi Cad. Yaprak Apt. No: 94 Kat: 2 D: 9 Kavaklıdere Çankaya	(0 312) 435 18 36
<b>Ankara - Çukurambar İrtibat Bürosu</b>	Kızılırmak Mah.Ufuk Üniversitesi Cad. Next Level Loft Ofis No: 4/65 Kat: 24 Söğütözü Çankaya	(0 312) 909 87 70
<b>Antalya</b>	Şirinyalı Mah. İsmet Gökşen Cad. Özden Apt. No:82/6 Muratpaşa	(0 242) 248 45 20
<b>Bakırköy</b>	İstanbul Cad. Bakırköy İş Merkezi No: 6 Kat: 4 D: 14 Bakırköy	(0 212) 570 52 59
<b>Bodrum İrtibat Bürosu</b>	Konacık Mahallesi, Atatürk Bulvarı, Arbor-Abdullah Ünal Çabuk İş Merkezi No: 285/1-A6 Bodrum	(0 212) 355 46 46
<b>Bursa</b>	Konak Mah. Barış (120) Sokak , Ofis Artı Binası, Dış kapı No:3 Daire:33 Nilüfer-BURSA	(0 224) 225 64 10
<b>Çankaya İrtibat Bürosu</b>	Çankaya Mahallesi Cinnah Caddesi Cinnah Apartmanı No: 55 D: 7-8 Çankaya / ANKARA	(0 212) 355 46 46
<b>Denizli</b>	Urban İş Merkezi 2. Ticari Yol Daire 26 Kat: 6 Bayramyeri	(0 258) 265 87 85
<b>Erenköy</b>	Bağdat Cad. Çubukçu Apt. No: 333 Kat: 2 D: 4 Kadıköy	(0 216) 348 82 82
<b>Gaziantep</b>	İncilipinar Mah. Gazimuhtarpaşa Bul. Kepkepzade Park İş Merkezi B Blok No: 18 Kat: 1 D: 5	(0 342) 232 35 35
<b>Girne</b>	Ziya Rızıkı Cad. Şehit Necati Gürkaya Sok. Kat: 1 D: 1 Girne - KKTC	(0 392) 815 14 55-0533 889 15 51
<b>İzmir</b>	Kültür Mahallesi, Cumhuriyet Bulvarı No:137 Cumhuriyet Apt. K:5 D:12 Konak – İzmir	(0 232) 445 01 61
<b>İzmir Karşıyaka Şube</b>	Yalı Mahallesi Ahmet Kemal Baysak Bulvarı No:42 D:11	(0 232) 241 19 24
<b>İzmir İrtibat Bürosu</b>	Şehit Nevres Bulvarı Eczacıbaşı Apartmanı No: 7 Kat: 2 Daire: 5 Pasaport Alsancak - Konak	(0 232) 241 24 50
<b>İzmit</b>	Hürriyet Cad. Kaya İşhanı No: 39/5 İzmit	(0 262) 323 11 33
<b>İzmit İrtibat Bürosu</b>	Ömerağa Mah. Alemdar Cad. İ. Kolaylı Apt. No: 8 Kat: 2 İzmit	(0 262) 260 01 01
<b>Karadeniz Ereğli</b>	Bağlık Mahallesi Karanfil Sokak No:16/A Karadeniz Ereğli – Zonguldak	(0 372) 316 40 50
<b>Kartal</b>	Üsküdar Cad. Cevat Kayaçan Apt. No: 26 Kat: 4 D: 8 Kartal	(0 216) 306 22 71-306 22 06
<b>Kayseri</b>	Hunat Mah. Nuh Mehmet Baldöktü Sok. Gürcüoğlu Plaza No: 5 K: 3 D: 11 Melikgazi	(0 352) 221 08 68-222 82 51
<b>Marmaris İrtibat Bürosu</b>	Kemeraltı Mah. Orgeneral Mustafa Muğlalı Cad. Güven Apt. No: 22 D: 2 Marmaris	(0 252) 321 08 00
<b>Merkez Şube</b>	Akat Mahallesi Meydan Caddesi B Blok No: 16 D: 7 (Eski No D: 9) Beşiktaş	(0 212) 355 46 46
<b>Mersin</b>	İnönü Mah. 1401 Sok. No:32 Pozcu Evo Kat:2 No:10-11 Yenişehir Mersin	(0 324) 238 11 89
<b>Trabzon İrtibat Bürosu</b>	Kemerkaya Mahallesi Halkevi Cad. Mandıralı İş Merkezi No: 4 Daire: 4 Ortahisar	(0 462) 432 24 50

## Uyarı Notu

Bu raporda yer alan yatırım bilgi, yorum ve tavsiyeleri, yorum ve tavsiyede bulunanların kişisel görüşlerine dayanmakta olup finansal bilgi ve genel yatırım tavsiyesi kapsamında hazırlanmıştır ve hiçbir şekilde yatırım danışmanlığı kapsamında değildir. Yatırım danışmanlığı hizmeti; yetkili kuruluşlar tarafından kişilerin risk ve getiri tercihleri dikkate alınarak kişiye özel sunulmaktadır. Burada yer alan yorum ve tavsiyeler ise genel niteliktedir. Bu tavsiyeler, mali durumunuz ile risk ve getiri tercihlerinize uygun olmayabilir. Bu nedenle, sadece burada yer alan bilgilere dayanarak yatırım kararı verilmesi beklentilerinize uygun sonuçlar doğurmayabilir.

Yatırım Danışmanlığı hizmeti talep edilmesi halinde; yatırımcının Tacirler Yatırım Menkul Değerler A.Ş. ile Yatırım Danışmanlığı sözleşmesi imzalamış olması, Yerindelik Testi'ni tamamlamış ve risk grubunun belirlemiş olması zorunludur.

Bu raporda yer alan her türlü bilgi, yorum ve tavsiye uygunluk testi ile tespit edilecek risk grubunuz ve getiri beklentiniz ile uyumlu olmayabilir. Dolayısıyla, uygunluk testi neticesinde risk grubunuz tespit edilmeden sadece burada yer alan bilgilere dayanılarak yatırım kararı verilmesi amaç, bilgi ve tecrübenize uygun sonuçlar doğurmayabilir.

Bu rapor herhangi bir sürede belirli bir getirinin sağlanacağına dair bir taahhüt içermemekte olup, zaman içerisinde piyasa koşullarında meydana gelen değişiklikler nedeniyle yorum ve tavsiyelerde değişiklikler söz konusu olabilir. Bu raporda bahsedilen yatırım araçlarının fiyatları ve değerleri yatırımcıların menfaatlerine aykırı olarak hareket edebilir ve netice itibarıyla yatırımcılar anaparalarını kaybetme riski ile karşı karşıya kalabilirler. Bu raporda yer alan geçmiş performans verileri gelecekte elde edilecek sonuçların bir garantisi olarak kabul edilemez.

Bu raporda yer alan tüm bilgiler ve görüşler yatırımcıları bilgilendirmek amacıyla, Tacirler Yatırım Menkul Değerler A.Ş. tarafından güncel ve güvenilir kaynaklardan temin edilmiş olmakla beraber, Tacirler Yatırım Menkul Değerler A.Ş. söz konusu bilgilerin doğru ve tam olduğunu taahhüt etmemektedir. Raporlardaki yorumlardan, bilgilerin tam veya doğru olmaması ve/veya güncellenme nedeniyle doğabilecek maddi ve manevi zararlardan Tacirler Yatırım Menkul Değerler A.Ş. ve çalışanları sorumlu tutulamaz.

Bu rapor, sadece gönderildiği kişilerin kullanımı içindir. Bu raporun tümü veya bir kısmı Tacirler Yatırım Menkul Değerler A.Ş.'nin yazılı izni olmadan çoğaltılamaz, yayınlanamaz veya üçüncü kişilere gösterilemez, ticari amaçla kullanılamaz. Aksi halde, Tacirler Yatırım Menkul Değerler A.Ş. uğramış olduğu bütün zarar ve ziyanı talep etme hakkını saklı tutar.