











## Haber Başlıkları

- Bugün ABD'den gelecek olan ekim ayı Tarım Dışı İstihdam Değişimi ve ücret artışları verileri takip edilecek. Eylül ayında 336K olarak açıklanan Tarım Dışı İstihdam Değişimi verisinin ekim ayında 180K olması bekleniyor. İşsizlik oranının %3,8 ile değişmediği tahmin edilirken, ortalama saatlik ücretlerde aylık artışın %0,2'den %0,3'e yükseldiği, yıllık artışın ise %4,2'den %4'e yavaşladığı öngörülüyor.
- Almanya Ekim Ayı Nihai HCOB İmalat PMI Endeksi dün açıklanan nihai verilerde 40,7'den 40,8'e revize edildi. Beklenti verinin 40,7'de sabit kalması yönündeydi. Beklentilerin hafif üzerinde bir revizyon görsek de verinin 50 eşik değerini oldukça altında olduğunu ve ekonomik daralmaya işaret ettiğini ifade etmek gerekir.
- Bölgesi Ekim Ayı Nihai HCOB İmalat PMI Endeksi dün açıklanan nihai verilerde 43 seviyesinden 43,1'e revize edildi. Beklenti 43'tü. Euro Bölgesi'nde de Almanya'daki gibi verinin 50 eşik değerini oldukça altında olduğu ve ekonomik aktiviteye yönelik zayıflama sinyalleri ürettiği izleniyor.
- Gelişmiş ülke merkez bankalarının faiz artırımı döngülerini sonlandırmaya başladığı mevcut dönemde İngiltere Merkez Bankasının da (BOE) üst üste ikinci toplantısında faizleri değiştirmeme kararı aldığı izlendi. Detayları bültenimizin Makroekonomik Gelişmeler bölümünde bulabilirsiniz.
- FOMC toplantısının ardından dolar endeksinde oluşan düşüş eğiliminin de dün de devam ettiği ve endeksin gün içinde 106 seviyesi altına indiği takip edildi. Gün içi en düşük 105,81 seviyesini test eden dolar endeksi, öğleden sonra kayıplarının bir kısmını telafi ederek günü 106,16 seviyesinden tamamladı.
- FOMC toplantısının ardından ABD tahvil getirilerinde oluşan aşağı yönlü hareketin de dün önemli ölçüde hızlandığı takip edildi. ABD 10 yıllık tahvil faizi %4,70 seviyesi altına indi ve gün içinde %4,6230 seviyesine kadar gerilemesinin ardından günü %4,6630 seviyesinden düşüşle tamamladığı izlendi.
- ABD'de Haftalık İşsizlik Başvuruları 210K olan beklentinin üzerinde gelerek 217K olarak gerçekleşirken, bir önceki haftaya ilişkin veri 210K'dan 212K'ya revize edildi.
- ABD'de eylül ayı Fabrika Siparişleri %2,3 olan piyasa beklentisinin üzerinde gelerek %2,8 olarak gerçekleşti. Ağustos ayı verisi ise %1,2'den %1'e revize edildi.
- ABD'de Dayanıklı Mal Siparişleri eylül ayına ilişkin son okumada %4,7'den %4,6'ya revize edilirken, çekirdek veri ise %0,5'ten %0,4'e çekildi.
- ABD borsaları günü yükselişle tamamladı. Kapanışta Dow Jones endeksi 550 puandan fazla değer kazandı ve %1,7 artışla 33.839,08 puana çıktı. S&P 500 endeksi %1,89 artarak 4.317,78 puana ve Nasdaq endeksi %1,78 kazançla 13.294,19 puana ulaştı.
- Avrupa borsalarının da günü artıda kapattığı takip edildi. Kapanışta, gösterge endeks Stoxx Europe 600 %1,58 artışla 443,47 puana ulaştı. Petrol ve gaz hisseleri ortalama %2,2, otomotiv hisseleri %3,3 ve bankacılık hisseleri ise %0,78 değer kazandı. İngiltere'de FTSE 100 endeksi %1,42 artarak 7.446,53 puana, Fransa'da CAC 40 endeksi %1,85 değer kazanarak 7.060,69 puana yükseldi. Almanya'da DAX endeksi %1,48'lik artışla 15.143,6 puandan, İtalya'da FTSE MIB 30 endeksi ise %2,31'lik yükselişle 28.479,39 puandan kapandı.

## Günlük Ekonomi Takvimi

Ülke	Veri	Saat	Beklenti	Önceki
	İngiltere Ekim Ayı Nihai S&P Global Hizmet PMI Endeksi	12:30	49,2	49,2
	İngiltere Ekim Ayı Nihai S&P Global Bileşik PMI Endeksi	12:30	48,6	48,6
	Euro Bölgesi Eylül Ayı İşsizlik Oranı	13:00	%6,4	%6,4
	ABD Ekim Ayı Tarım Dışı İstihdam Değişimi	15:30	180K	336K
	ABD Ekim Ayı İşsizlik Oranı	15:30	%3,8	%3,8
	ABD Ekim Ayı Aylık Ortalama Saatlik Kazançlar	15:30	%0,3	%0,2
	ABD Ekim Ayı Yıllık Ortalama Saatlik Kazançlar	15:30	%4	%4,2
	ABD Ekim Ayı Nihai S&P Global Hizmet PMI Endeksi	16:45	50,9	50,9
	ABD Ekim Ayı Nihai S&P Global Bileşik PMI Endeksi	16:45		51
	ABD Ekim Ayı ISM Hizmet Endeksi	17:00	53	53,6

## Makroekonomik Gelişmeler

### İngiltere Merkez Bankası faizlerde değişikliğe gitmedi

**Gelişmiş ülke merkez bankalarının faiz artırım döngülerini sonlandırmaya başladığı mevcut dönemde İngiltere Merkez Bankası da (BOE) üst üste ikinci toplantısında faizleri değiştirmeme kararı aldı.** BOE, politika faizini piyasa beklentileri doğrultusunda son 15 yılın en yüksek seviyesi olan %5,25'te sabit tutarken, kararın 9 üyenin 6'sının faizin sabit kalması yönünde oy kullanması ile alındığı ifade edildi. Üç üye, politika faizinin, 25 baz puan artırılarak yüzde 5,50'ye çıkarılması yönünde görüş bildirdi. Eylül ayında BOE 5-4'lük bir farkla faiz artırmama kararı almıştı.

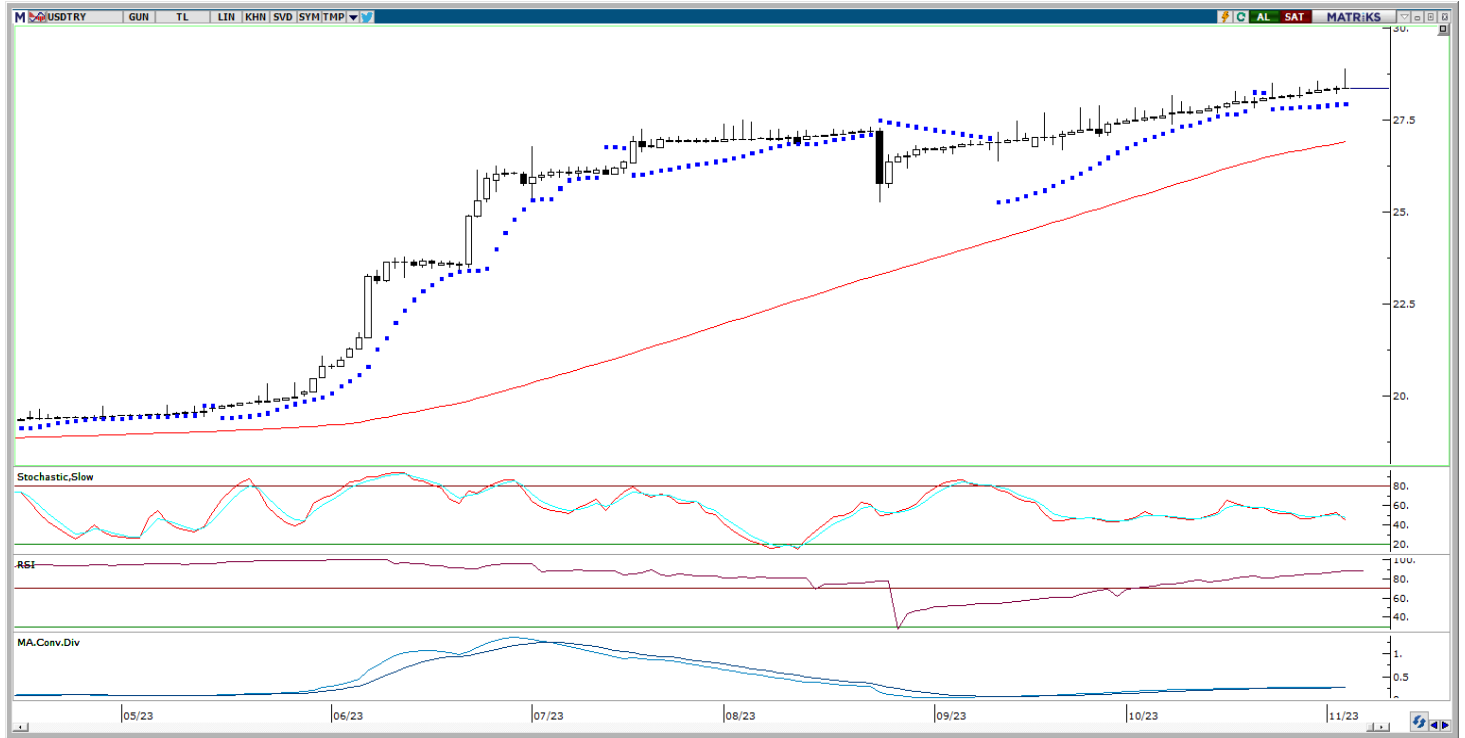
- Karar metninde, sıkı para politikasının muhtemelen uzun bir süre devam edeceği öngörüldü. Üyelerden 3 tanesi fiyatlar üzerindeki yukarı yönlü baskı nedeniyle faiz artışı yapılması yönünde görüş bildirirken, BOE Başkanı Andrew Bailey ve diğer üyeler, İngiltere'nin enflasyon oranını düşürmek için uzun bir süre kısıtlayıcı bir politika duruşuna ihtiyaç duyulacağı konusunda hemfikirli.
- Bailey faiz indirimlerini konuşmak için çok erken olduğunu vurgularken, daha fazla faiz artışı gerekip gerekmediğini izlediklerini belirtti. İngiltere'de önümüzdeki yılın ikinci yarısında gerçekleşecek genel seçimler dolayısı ile BOE'nin faiz indirimine gidebileceği değerlendiriliyor.
- Kararın ardından GBPUSD paritesinde önemli bir hareketlilik oluşmadığı izlendi. GBPUSD paritesindeki teknik görünümü analiz ettiğimizde trend ve momentum göstergeleri ve oluşan fiyat formasyonlarının kısa vadeye ilişkin 1,20 – 1,23 bandını ön plana çıkardığını görmekteyiz.

## Döviz & Emtia Analizleri

### USD/TRY

Fed toplantısının ardından dolar endeksi ve ABD tahvil faizlerinde oluşan geri çekilme hareketi dün de devam ederken, GoÜ para birimlerinin zayıflayan dolar endeksi paralelinde dün alıcılı seyrettiği takip edildi. Türk lirasının ise en zayıf performans gösteren ikinci GoÜ para birimi konumunda yer aldığı ve dolar karşısında %0,11'lik düşüşle negatif ayrıştığı izlendi. Bununla birlikte USDTRY günü 28,35 seviyesinden tamamlarken, Türkiye 5 yıllık CDS priminde düşüşün devam ettiği ve 392 baz puandan 371 baz puana önemli bir gerileme yaşandığı izlendi. Bu sabahki kotasyonlara baktığımızda USDTRY paritesinin 28,36 seviyesinde işlem gördüğünü takip ediyoruz. Dolar endeksi 106 seviyesinde, ABD 10 yıllıklar ise %4,6630 seviyesinde bulunuyor. Teknik olarak trend ve momentum göstergelerinin ürettikleri sinyaller doğrultusunda kurda kısa vadeye ilişkin 27 – 30 bandını ön plana çıkarmaya devam ediyoruz. Teknik göstergeler 27 seviyesinin altında kalıcı bir gerileme olmadıkça aşağı yönlü hareketlerin sınırlı kalmaya devam edebileceğinin sinyalini veriyor.

### USD/TRY



## EUR/USD

FOMC toplantısının ardından dolar endeksinde oluşan düşüş eğiliminin de dün de devam ettiği ve endeksin gün içinde 106 seviyesi altına indiği gözlemlenirken, EURUSD paritesinin de kısa vadeli yükseliş kanalının alt çizgisinden destek olarak yönünü yukarı çevirdiği takip edildi. Gün içerisinde 1,0668 seviyesine kadar tırmanan parite günü 1,0622 seviyesinden yükselişle tamamladı. Bir süredir ön plana çıkardığımız 1,05 – 1,0675 bandında hareket eden paritede, teknik göstergelerin ürettikleri sinyalleri gözeterek kısa vadeye ilişkin işlem bandımızı 1,0570 – 1,0730 olarak güncelliyoruz. Teknik göstergelerin ürettikleri sinyaller doğrultusunda EURUSD paritesinin kısa vadede bu bant aralığında işlem görmesini beklemekteyiz.

## EUR/USD



## XAU/USD

FOMC kararı sonrasında dolar endeksi ve alternatif getirilerde oluşan geri çekilme hareketi dün de devam ederken, bu hareketin ons altına yansımalarının sınırlı olduğunu gördük. Gerileyen ABD tahvil faizleri ve dolar endeksine rağmen altının ons fiyatı günü %0,1'lik oldukça sınırlı bir yükselişle tamamladı. Altındaki primlenmenin azalmasında küresel jeopolitik gelişmelerin piyasa üzerindeki etkisinin hafiflemesi etkili oluyor. Bu çerçevede altındaki önceki haftaya kıyasla görece zayıf olan hareketin bir süre daha etkili olması beklenebilir. Ancak bu noktada, düşüşlerin hızlanması durumunda 100 günlük ortalamanın bugün itibarıyla denk geldiği 1925\$ seviyesinin destek görevi görebileceğini ve geri çekilmeleri sınırlandırabileceği görüşünderiz. Jeopolitik risklerin tamamen ortadan kalkması durumunda 1900\$ seviyesi altına bir geri dönüş beklememekle birlikte, 1925\$ seviyesi üzerinde yeni bir dengelenme oluşabileceğini düşünüyoruz. İsrail'in Gazze bölgesine yürüttüğü kara operasyonunun devam etmesi ile birlikte bölgedeki gelişmeleri takip etmeyi sürdürüyoruz. Kısa vadeli teknik seviyelere bakacak olursak bu sabah saatlerinde 1986\$ seviyesinden işlem gören altında 1980\$, 1975\$ ve 1965\$ seviyeleri destek, 1990\$, 2000\$ ve 2010\$ seviyeleri direnç konumunda yer alıyor.

## XAU/USD



## XAG/USD

100 ve 200 günlük ortalamaların oluşturduğu 23,20\$ – 23,30\$ direnç bölgesi altında işlem görmeye devam eden gümüşte yükselişlerin sınırlı kaldığını izlemekteyiz. Altın / gümüş rasyosu ise yükselişine devam ederek yeniden 87 seviyesi üzerine ulaştı ve gümüşteki performansın daha zayıf kalmaya devam ettiğinin sinyalini verdi. Altın / gümüş rasyosundaki yükseliş hareketi piyasalardaki güvenli liman talebinin güçlü kaldığının, ancak gümüş gibi sanayi metallerinin bu hareketten nemalanmadığının altını çiziyor. Halen daha genel görünümde gümüşün altına kıyasla zayıf bir seyir ortaya oyduğunu ifade etmek gerekiyor. Teknik göstergeler zayıf fiyat hareketine işaret ederken, 23,20\$ – 23,30\$ direnç bölgesinin aşılabilmesi durumunda yükselişlerin sınırlı kalmaya devam etmesi beklenebilir. Dolayısı ile kısa vadede 100 ve 200 günlük ortalamaların oluşturduğu 23,20\$ – 23,30\$ direnç bölgesini izlemeye devam edeceğiz. Geri çekilmelerde ise 22,65\$, 22,35\$ ve 22\$ destekleri takip edilecek.

## XAG/USD



## Yatırım Merkezlerimiz

### Genel Müdürlük

Nispetiye Cad. B-3 Blok Kat: 9 Akmerkez Etiler - İSTANBUL  
0 212 355 46 46

<b>Adana</b>	Cemal Paşa Mah. Gazipaşa Bul. Cemal Uğurlu Apt. Kat: 1 D: 4	(0 322) 457 77 55
<b>Akatlar İrtibat Bürosu</b>	Akat Mahallesi Meydan Caddesi B Blok No: 16 D: 8 (Eski No D: 10) Beşiktaş	(0 212) 355 46 46
<b>Ankara</b>	Remzi Oğuz Arık Mah. Tunalı Hilmi Cad. Yaprak Apt. No: 94 Kat: 2 D: 9 Kavaklıdere Çankaya	(0 312) 435 18 36
<b>Ankara - Çukurambar İrtibat Bürosu</b>	Kızılırmak Mah.Ufuk Üniversitesi Cad. Next Level Loft Ofis No: 4/65 Kat: 24 Söğütözü Çankaya	(0 312) 909 87 70
<b>Antalya</b>	Şirinyalı Mah. İsmet Gökşen Cad. Özden Apt. No:82/6 Muratpaşa	(0 242) 248 45 20
<b>Bakırköy</b>	İstanbul Cad. Bakırköy İş Merkezi No: 6 Kat: 4 D: 14 Bakırköy	(0 212) 570 52 59
<b>Bodrum İrtibat Bürosu</b>	Konacık Mahallesi, Atatürk Bulvarı, Arbor-Abdullah Ünal Çabuk İş Merkezi No: 285/1-A6 Bodrum	(0212) 355 46 46
<b>Bursa</b>	Konak Mah. Barış (120) Sokak , Ofis Artı Binası, Dış kapı No:3 Daire:33 Nilüfer-BURSA	(0 224) 225 64 10
<b>Çankaya İrtibat Bürosu</b>	Çankaya Mahallesi Cinnah Caddesi Cinnah Apartmanı No: 55 D: 7-8 Çankaya / ANKARA	(0212) 355 46 46
<b>Denizli</b>	Urban İş Merkezi 2. Ticari Yol Daire 26 Kat: 6 Bayramyeri	(0 258) 265 87 85
<b>Erenköy</b>	Bağdat Cad. Çubukçu Apt. No: 333 Kat: 2 D: 4 Kadıköy	(0 216) 348 82 82
<b>Gaziantep</b>	İncilipinar Mah. Gazimuhtarpaşa Bul. Kepkepzade Park İş Merkezi B Blok No: 18 Kat: 1 D: 5	(0 342) 232 35 35
<b>Girne</b>	Ziya Rızıkı Cad. Şehit Necati Gürkaya Sok. Kat: 1 D: 1 Girne - KKTC	(0 392) 815 14 54-55-56
<b>İzmir</b>	Şair Eşref Bul. Ragıp Şanlı İş Merkezi No: 6 Kat: 3 D: 306 Çankaya	(0 232) 445 01 61
<b>İzmir İrtibat Bürosu</b>	Şehit Nevres Bulvarı Eczacıbaşı Apartmanı No: 7 Kat: 2 Daire: 5 Pasaport Alsancak - Konak	(0 232) 241 24 50
<b>İzmit</b>	Hürriyet Cad. Kaya İşhanı No: 39/5 İzmit	(0 262) 323 11 33
<b>İzmit İrtibat Bürosu</b>	Ömerağa Mah. Alemdar Cad. İ. Kolaylı Apt. No: 8 Kat: 2 İzmit	(0 262) 260 01 01
<b>Karadeniz Ereğli</b>	Murtaza Mah. Hamamüstü Sok. İ. Esat Taneri İş Merkezi No: 19 Kat: 2 Karadeniz Ereğli	(0 372) 316 40 50
<b>Kartal</b>	Üsküdar Cad. Cevat Kayacan Apt. No: 26 Kat: 4 D: 8 Kartal	(0 216) 306 22 71 - 306 22 06
<b>Kayseri</b>	Hunat Mah. Nuh Mehmet Baldöktü Sok. Gürcüoğlu Plaza No: 5 K: 3 D: 11 Melikgazi	(0 352) 221 08 68 - 222 82 51
<b>Marmaris İrtibat Bürosu</b>	Kemeraltı Mah. Orgeneral Mustafa Muğlalı Cad. Güven Apt. No: 22 D: 2 Marmaris	(0 252) 321 08 00
<b>Merkez Şube</b>	Akat Mahallesi Meydan Caddesi B Blok No: 16 D: 7 (Eski No D: 9) Beşiktaş	(0 212) 355 46 46
<b>Mersin</b>	İnönü Mah. 1401 Sok. No:32 Pozcu Evo Kat:2 No:10-11 Yenişehir Mersin	(0 324) 238 11 89
<b>Trabzon İrtibat Bürosu</b>	Kemerkaya Mahallesi Halkevi Cad. Mandıralı İş Merkezi No: 4 Daire: 4 Ortahisar	(0 462) 432 24 50



## Uyarı Notu

Bu raporda yer alan yatırım bilgi, yorum ve tavsiyeleri, yorum ve tavsiyede bulunanların kişisel görüşlerine dayanmakta olup finansal bilgi ve genel yatırım tavsiyesi kapsamında hazırlanmıştır ve hiçbir şekilde yatırım danışmanlığı kapsamında değildir. Yatırım danışmanlığı hizmeti; yetkili kuruluşlar tarafından kişilerin risk ve getiri tercihleri dikkate alınarak kişiye özel sunulmaktadır. Burada yer alan yorum ve tavsiyeler ise genel niteliktedir. Bu tavsiyeler, mali durumunuz ile risk ve getiri tercihlerinize uygun olmayabilir. Bu nedenle, sadece burada yer alan bilgilere dayanarak yatırım kararı verilmesi beklentilerinize uygun sonuçlar doğurmayabilir.

Yatırım Danışmanlığı hizmeti talep edilmesi halinde; yatırımcının Tacirler Yatırım Menkul Değerler A.Ş. ile Yatırım Danışmanlığı sözleşmesi imzalamış olması, Yerindelik Testi'ni tamamlamış ve risk grubunun belirlenmiş olması zorunludur.

Bu raporda yer alan her türlü bilgi, yorum ve tavsiye uygunluk testi ile tespit edilecek risk grubunuz ve getiri beklentiniz ile uyumlu olmayabilir. Dolayısıyla, uygunluk testi neticesinde risk grubunuz tespit edilmeden sadece burada yer alan bilgilere dayanılarak yatırım kararı verilmesi amaç, bilgi ve tecrübenize uygun sonuçlar doğurmayabilir.

Bu rapor herhangi bir sürede belirli bir getirinin sağlanacağına dair bir taahhüt içermemekte olup, zaman içerisinde piyasa koşullarında meydana gelen değişiklikler nedeniyle yorum ve tavsiyelerde değişiklikler söz konusu olabilir. Bu raporda bahsedilen yatırım araçlarının fiyatları ve değerleri yatırımcıların menfaatlerine aykırı olarak hareket edebilir ve netice itibarıyla yatırımcılar anaparalarını kaybetme riski ile karşı karşıya kalabilirler. Bu raporda yer alan geçmiş performans verileri gelecekte elde edilecek sonuçların bir garantisi olarak kabul edilemez.

Bu raporda yer alan tüm bilgiler ve görüşler yatırımcıları bilgilendirmek amacıyla, Tacirler Yatırım Menkul Değerler A.Ş. tarafından güncel ve güvenilir kaynaklardan temin edilmiş olmakla beraber, Tacirler Yatırım Menkul Değerler A.Ş. söz konusu bilgilerin doğru ve tam olduğunu taahhüt etmemektedir. Raporlardaki yorumlardan, bilgilerin tam veya doğru olmaması ve/veya güncellenme nedeniyle doğabilecek maddi ve manevi zararlardan Tacirler Yatırım Menkul Değerler A.Ş. ve çalışanları sorumlu tutulamaz.

Bu rapor, sadece gönderildiği kişilerin kullanımı içindir. Bu raporun tümü veya bir kısmı Tacirler Yatırım Menkul Değerler A.Ş.'nin yazılı izni olmadan çoğaltılamaz, yayınlanamaz veya üçüncü kişilere gösterilemez, ticari amaçla kullanılamaz. Aksi halde, Tacirler Yatırım Menkul Değerler A.Ş. uğramış olduğu bütün zarar ve ziyanı talep etme hakkını saklı tutar.