



Haber Başlıkları

18 – 22 Aralık haftasına ilişkin ekonomik veri takvimimizi [linkte](#) bulabilirsiniz.

- Uluslararası kredi derecelendirme kuruluşu Moody's, takvimde hakkında değerlendirmede bulunulması için 15 Aralık tarihi verilen Türkiye için güncelleme yapılmadığı bildirildi.
- ABD'de aralık ayına ilişkin açıklanan öncü PMI verilerinde İmalat PMI Endeksi 49,5 olan piyasa beklentisinin altında gelerek 68,2 oldu ve 49,4 olan kasım ayı verisine göre düşüşü işaret etti. Hizmet PMI Endeksi ise aralık ayında 50,8 seviyesinden 51,3'e yükselerek 50,7 olan piyasa tahminini aştı. Bileşik PMI Endeksi ise 50,7 seviyesinden 51 seviyesine yükseldi.
- ABD'de New York Empire State İmalat Endeksi aralık ayında 9,1 seviyesinden -14,5 seviyesine önemli bir gerileme kaydetti ve 2 olan piyasa beklentisinin oldukça altında gerçekleşti.
- ABD'de sanayi üretimi kasım ayında aylık bazda %0,2 artış kaydederek %0,3 olan medyan beklentinin hafif altında gelirken, -%0,6 olan ekim ayı verisine göre ise bir iyileşmeyi işaret etti.
- Almanya'da aralık ayına ilişkin açıklanan öncü PMI verileri beklentilerin altında gerçekleşti. Buna göre İmalat PMI Endeksi 43,2 plan tahminlerin altında gelerek 43,1 olurken, Hizmet PMI Endeksi ise 49,8 olan medyan beklentinin altında gelerek 48,4 oldu. Bileşik PMI Endeksi ise 48,2 olan beklentiyi karşılayamayarak 46,7 oldu.
- Euro Bölgesi'nden gelen aralık ayı öncü PMI verilerinin de beklentilerin altında kaldığı izlendi. İmalat PMI Endeksi 44,6 olan tahminlerin altında gelerek 44,2 olurken, Hizmet PMI Endeksi ise 49 olan medyan beklentinin altında gelerek 48,1 oldu. Bileşik PMI Endeksi ise 48 olan piyasa beklentisinin altında gelerek 47 olarak gerçekleşti. Euro Bölgesi genelinde ekonomik aktiviteye ilişkin öncü verilerin zayıf bir görünümü işaret etmeye devam ettiği izleniyor. Derinleşen stagflasyon sinyaller çerçevesinde Avrupa Merkez Bankası'nın gelecek sene Fed'den daha erken faiz indireceğine ilişkin beklentimizi koruyoruz.
- Çarşamba gününden bu yana sert satış baskılarına maruz kalan dolar endeksi Cuma günü düşüşüne ara vererek son dönemdeki kayıplarının ufak bir kısmını telafi etti. 102 seviyesi altından yönünü yukarı çeviren endeks, günü 102,60 seviyesinden yükselişle kapattı.
- Perşembe günü %3,8860 seviyesine kadar gerileyen ABD 10 yıllık tahvil faizinin haftanın son işlem gününde düşüşüne ara vererek görece yatay bir seyir izlediği takip edildi. Gün içerisinde %3,89 - %3,99 bandında hareket eden getiri, günü %3,9170 seviyesinden yatay tamamladı.
- Piyasalarda "Fed'in erken faiz indirimi" fiyatlamaları etkili olmaya devam ediyor. Mart 2024'e ilişkin faiz indirim beklentisi %73 ihtimalle fiyatlanırken, Mayıs 2024'e ilişkin beklenti ise %90 ihtimalle fiyatlanıyor. Fed'in Mart 2024 gibi erken bir tarihte faiz indirmesini beklememekle birlikte, gelecek dönemde para politikası otoritesinin piyasa beklentilerini yeniden ilerleyen aylara kaydırmak için daha şahin söylemlerle gündemde olmasını bekliyoruz.
- ABD borsaları haftanın son işlem gününü karışık seyrile tamamladı. Kapanışta Dow Jones endeksi %0,15 artarak 37.305,16 puana çıktı. S&P 500 endeksi %0,12 azalışla 4.714 puana gerilerken, Nasdaq endeksi %0,35 artışla 14.813,92 puana yükseldi.
- Avrupa borsalarının da cuma gününü karışık bir seyrile kapattığı takip edildi. Kapanışta, gösterge endeks Stoxx Europe 600 %0,01 artarak 476,61 puana yükseldi. İtalya'da FTSE MIB 30 endeksi ise %0,05'lik artışla 30,373,89 puandan kapandı. Fransa'da CAC 40 endeksi %0,28 değer kazanarak 7.596,91 puana yükseldi. Öte yandan İngiltere'de FTSE 100 endeksi %0,95 azalarak 7.576,36 puana geriledi. Almanya'da DAX endeksi ise %0 ile 16.751,44 puandan kapandı.

Günlük Ekonomi Takvimi

Ülke	Veri	Saat	Beklenti	Önceki
	Almanya Aralık Ayı IFO İş Güveni Endeksi	12:00	87,7	87,3
	Almanya Aralık Ayı IFO Beklenti Endeksi	12:00	85,6	85,2

Döviz & Emtia Analizleri

USD/TRY

Çarşamba gününden bu yana sert satış baskılarına maruz kalan dolar endeksi Cuma günü düşüşüne ara vererek son dönemdeki kayıplarının ufak bir kısmını telafi etti. 102 seviyesi altından yönünü yukarı çeviren endeks, günü 102,60 seviyesinden yükselişle kapattı. Haftanın son işlem gününde dolar endeksindeki yükseliş eğilimi ile birlikte GoÜ para birimleri genelinde satış ağırlıklı bir seyir ön plana çıkarken, Türk lirası ise dolar karşısında yatay bir seyir izledi (+%0,04) ve orta sırada yer aldı. Bu çerçevede USDTRY parite günü yatay bir seyirle 29 civarından tamamladı. Türkiye 5 yıllık CDS primi dün 285,86 baz puana kadar inmesinin ardından günü 286 baz puandan düşüşle kapattı ve Mart 2021'den bu yana en düşük seviyesine indi. USDTRY paritesinde kademeli yükseliş hareketinin etkili olmaya devam ettiğini görmekle birlikte, kurun bu sabah saatleri itibariyle 29 seviyesi üzerinde hareket ettiği gözleniyor. Teknik göstergelerin ürettikleri sinyaller doğrultusunda USDTRY paritesinde kısa vadeye ilişkin 27 – 30 bandını ön plana çıkarmaya devam ediyoruz.

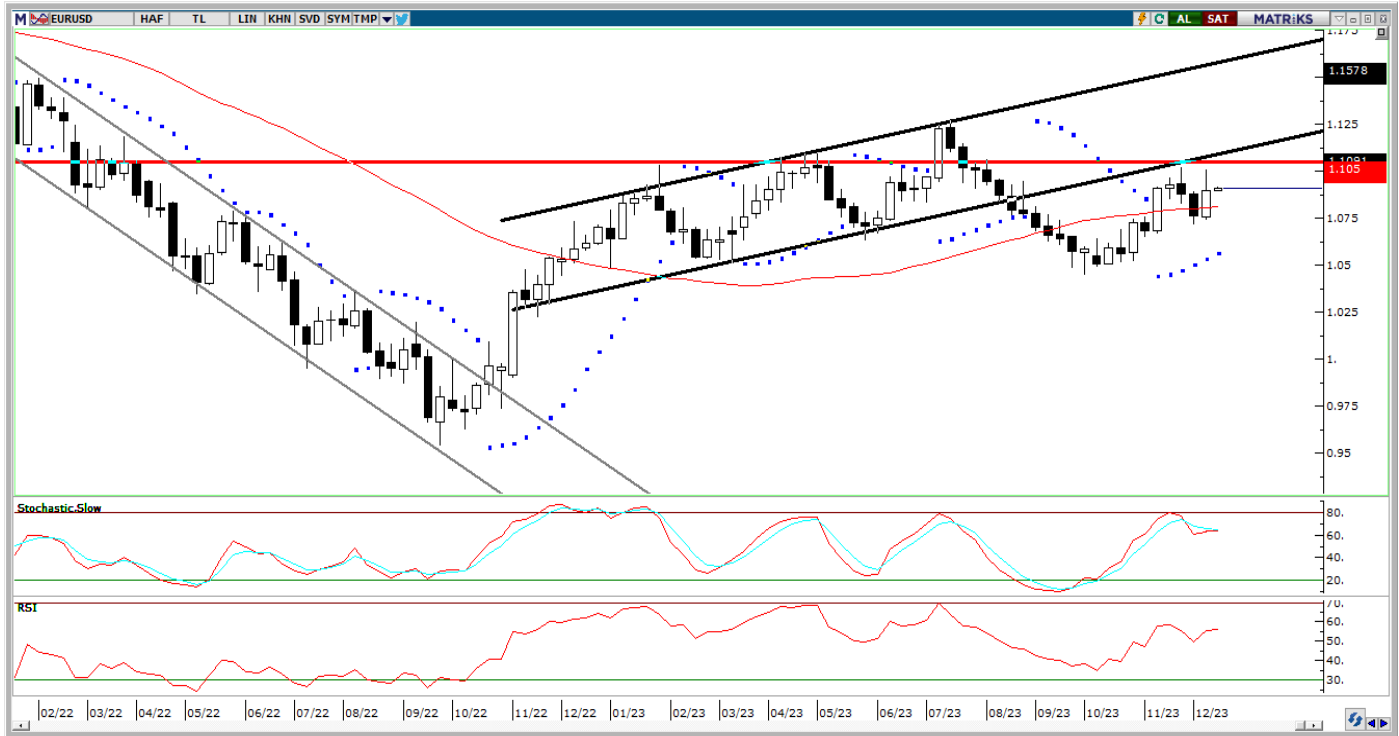
USD/TRY



EUR/USD

Cuma gnk analizimizde paritede 1,10 seviyesi altına doęru bir dzeltme yařanabileceęini ifade etmiřtik. Haftanın son iřlem gnnde paritenin dolar endeksinde grlen yukarı ynl hareket paralelinde kazanlarının bir kısmını sildięi ve bekledięimiz geri çekilmeyi gerekleřtirdięi izlendi. 1,10 seviyesi zerinden 1,0890 seviyesine kadar inen parite, gn 1,0901 seviyesinden %0,8'lik dřřle tamamladı. Ařaęıda EURUSD paritesinin haftalık grafięi yer alıyor. Grafik zerinden de grlebileceęi gibi 1,1050 seviyesi nemli bir diren konumunda bulunuyor. Kısa vadede bu diren seviyesini yakından izlemeye devam edeceęiz. Teknik gstergeler, 1,1050 direnci yukarı ynl kırılmadıęıa ykseliřlerin sınırlı kalmaya devam edebileceęinin sinyalini veriyor. Teknik grnm inceledięimizde paritede kısa vadeye iliřkin olarak 1,07 – 1,1050 bandının n plana çıktıęını gryoruz. Fed'in 2024 yılında faiz indirimlerine bařlayabileceęi beklentimize raęmen, ABD ekonomisinin bulunduęu gçl konum ve faiz indirimlerinin gndeme gelme sebebinin efektif sıkılařmanın nne gemek olacaęı beklentimiz sebebiyle dolar endeksinin gçl kalmaya devam edeceęi grřndeyiz. Bunun yanı sıra Avrupa Merkez Bankası'nın ekonomik aktivitenin gevřeme ihtiyaı duymasın nedeniyle 2024'te Fed'den daha erken faiz indirimine gideceęi grřndeyiz. Bu erevede genel grnmde euronun dolar karřısındaki kazanlarını sınırlı grmeye ve ykseliřleri dzeltme olarak okumaya devam ediyoruz.

EUR/USD



XAU/USD

Cuma gnk bltenimizde ons altının getiđimiz hafta aŐađı ynl kırdıđı ykseliŐ kanalına dođru tırmanmıŐ olduđunu belirtmiŐ, sz konusu hareketin "Return Move" olarak adlandırılan bir dnŐ formasyonu olduđunu ve bu nedenle de eski kanal sınırından satıŐ fırsatı oluŐabileceđini ifade etmiŐtik. Beklediđimiz zere eski kanal sınırından ynn aŐađı eviren ons altın, haftanın son iŐlem gnnde 2015\$ seviyelerine kadar geri ekilmesinin ardından gn 2018,24\$ seviyesinden %1'e yakın kayıpla tamamladı. Fed'in faiz artırımlarını noktaladıđı grŐmz korumakla birlikte, Fed'den geen hafta gelen aıklamalardan da bundan sonraki srete indirimlerin zamanlamasına odaklanılacađını anlıyoruz. Bu erevede alternatif getirilerdeki geri ekilmelerin kademeli olarak devam edeceđi ve bununla birlikte ons altındaki ykseliŐ eđiliminin korunacađı grŐnde yiz. Fed'e iliŐkin faiz indirim beklentilerinin halen daha ok erken ayları (Mart 2024) iŐaret ediyor olması dolayısı ile dnem dnem sert dzeltmelerin yaŐanabileceđi ve volatilitenin yksek seyredebileceđi grŐnde olmakla birlikte, sz konusu dzeltme hareketlerinin genel ykseliŐ eđilimini bozmasını beklememekteyiz. Teknik seviyelere bakacak olursak bu sabah saatlerinde 2023\$ seviyesinden iŐlem grmekte olan ons altında 2027,80\$, 2037,65\$ ve 2055\$ seviyeleri diren konumunda yer alıyor. Geri ekilmelerin alım fırsatı vermesini beklediđimiz altında 2020\$, 2010\$ ve 2000\$ seviyeleri ise kısa vadeli destek seviyeleri olarak n plana ıkıyor.

XAU/USD



XAG/USD

Haftanın son işlem gününde dolar endeksinde görülen yukarı yönlü düzeltme hareketi paralelinde değerli metallerde aşağı yönlü bir baskı oluşurken, gümüş fiyatlarının da 24\$ seviyesi üzerinden 23,75\$ seviyesine kadar gerilediği ve ardından günü 23,83\$ seviyesinden düşüşle tamamladığı takip edildi. Geçtiğimiz hafta içerisinde önemli hareketli ortalamaların oluşturduğu bölgeyi yukarı yönlü kıran gümüşte, bu ortalamaların yeniden destek halini aldığı görülüyor. Gümüşte kısa vadeli görünümde bugün itibarıyla 23,55\$ seviyesinden geçen 200 GHO, 23,35\$ seviyesinden geçen 50 GHO ve 23,20\$ seviyesinden geçen 100 GHO kısa vadeli önemli bir destek bölgesi olarak ön plana çıkıyor. Teknik göstergeler gümüşün bu ortalamaların üzerinde kalmaya devam ettiği müddetçe kısa vadeli yönün yukarı olmayı sürdürebileceğinin sinyalini veriyor. Yukarı yönlü hareketlerde ise 24\$, 24,30\$ ve 24,50\$ dirençleri takip edilecek.

XAG/USD



Yatırım Merkezlerimiz

Genel Müdürlük

Nispetiye Cad. B-3 Blok Kat: 9 Akmerkez Etiler - İSTANBUL
0 212 355 46 46

Adana	Cemal Paşa Mah. Gazipaşa Bul. Cemal Uğurlu Apt. Kat: 1 D: 4	(0 322) 457 77 55
Akatlar İrtibat Bürosu	Akat Mahallesi Meydan Caddesi B Blok No: 16 D: 8 (Eski No D: 10) Beşiktaş	(0 212) 355 46 46
Ankara	Remzi Oğuz Arık Mah. Tunalı Hilmi Cad. Yaprak Apt. No: 94 Kat: 2 D: 9 Kavaklıdere Çankaya	(0 312) 435 18 36
Ankara - Çukurambar İrtibat Bürosu	Kızılırmak Mah.Ufuk Üniversitesi Cad. Next Level Loft Ofis No: 4/65 Kat: 24 Söğütözü Çankaya	(0 312) 909 87 70
Antalya	Şirinyalı Mah. İsmet Gökşen Cad. Özden Apt. No:82/6 Muratpaşa	(0 242) 248 45 20
Bakırköy	İstanbul Cad. Bakırköy İş Merkezi No: 6 Kat: 4 D: 14 Bakırköy	(0 212) 570 52 59
Bodrum İrtibat Bürosu	Konacık Mahallesi, Atatürk Bulvarı, Arbor-Abdullah Ünal Çabuk İş Merkezi No: 285/1-A6 Bodrum	(0212) 355 46 46
Bursa	Konak Mah. Barış (120) Sokak , Ofis Artı Binası, Dış kapı No:3 Daire:33 Nilüfer-BURSA	(0 224) 225 64 10
Çankaya İrtibat Bürosu	Çankaya Mahallesi Cinnah Caddesi Cinnah Apartmanı No: 55 D: 7-8 Çankaya / ANKARA	(0212) 355 46 46
Denizli	Urban İş Merkezi 2. Ticari Yol Daire 26 Kat: 6 Bayramyeri	(0 258) 265 87 85
Erenköy	Bağdat Cad. Çubukçu Apt. No: 333 Kat: 2 D: 4 Kadıköy	(0 216) 348 82 82
Gaziantep	İncilipinar Mah. Gazimuhtarpaşa Bul. Kepkepzade Park İş Merkezi B Blok No: 18 Kat: 1 D: 5	(0 342) 232 35 35
Girne	Ziya Rızıkı Cad. Şehit Necati Gürkaya Sok. Kat: 1 D: 1 Girne - KKTC	(0 392) 815 14 54-55-56
İzmir	Şair Eşref Bul. Ragıp Şanlı İş Merkezi No: 6 Kat: 3 D: 306 Çankaya	(0 232) 445 01 61
İzmir İrtibat Bürosu	Şehit Nevres Bulvarı Eczacıbaşı Apartmanı No: 7 Kat: 2 Daire: 5 Pasaport Alsancak - Konak	(0 232) 241 24 50
İzmit	Hürriyet Cad. Kaya İşhanı No: 39/5 İzmit	(0 262) 323 11 33
İzmit İrtibat Bürosu	Ömerağa Mah. Alemdar Cad. İ. Kolaylı Apt. No: 8 Kat: 2 İzmit	(0 262) 260 01 01
Karadeniz Ereğli	Murtaza Mah. Hamamüstü Sok. İ. Esat Taneri İş Merkezi No: 19 Kat: 2 Karadeniz Ereğli	(0 372) 316 40 50
Kartal	Üsküdar Cad. Cevat Kayacan Apt. No: 26 Kat: 4 D: 8 Kartal	(0 216) 306 22 71 - 306 22 06
Kayseri	Hunat Mah. Nuh Mehmet Baldöktü Sok. Gürcüoğlu Plaza No: 5 K: 3 D: 11 Melikgazi	(0 352) 221 08 68 - 222 82 51
Marmaris İrtibat Bürosu	Kemeraltı Mah. Orgeneral Mustafa Muğlalı Cad. Güven Apt. No: 22 D: 2 Marmaris	(0 252) 321 08 00
Merkez Şube	Akat Mahallesi Meydan Caddesi B Blok No: 16 D: 7 (Eski No D: 9) Beşiktaş	(0 212) 355 46 46
Mersin	İnönü Mah. 1401 Sok. No:32 Pozcu Evo Kat:2 No:10-11 Yenişehir Mersin	(0 324) 238 11 89
Trabzon İrtibat Bürosu	Kemerkaya Mahallesi Halkevi Cad. Mandıralı İş Merkezi No: 4 Daire: 4 Ortahisar	(0 462) 432 24 50

Uyarı Notu

Bu raporda yer alan yatırım bilgi, yorum ve tavsiyeleri, yorum ve tavsiyede bulunanların kişisel görüşlerine dayanmakta olup finansal bilgi ve genel yatırım tavsiyesi kapsamında hazırlanmıştır ve hiçbir şekilde yatırım danışmanlığı kapsamında değildir. Yatırım danışmanlığı hizmeti; yetkili kuruluşlar tarafından kişilerin risk ve getiri tercihleri dikkate alınarak kişiye özel sunulmaktadır. Burada yer alan yorum ve tavsiyeler ise genel niteliktedir. Bu tavsiyeler, mali durumunuz ile risk ve getiri tercihlerinize uygun olmayabilir. Bu nedenle, sadece burada yer alan bilgilere dayanarak yatırım kararı verilmesi beklentilerinize uygun sonuçlar doğurmayabilir.

Yatırım Danışmanlığı hizmeti talep edilmesi halinde; yatırımcının Tacirler Yatırım Menkul Değerler A.Ş. ile Yatırım Danışmanlığı sözleşmesi imzalamış olması, Yerindelik Testi'ni tamamlamış ve risk grubunun belirlenmiş olması zorunludur.

Bu raporda yer alan her türlü bilgi, yorum ve tavsiye uygunluk testi ile tespit edilecek risk grubunuz ve getiri beklentiniz ile uyumlu olmayabilir. Dolayısıyla, uygunluk testi neticesinde risk grubunuz tespit edilmeden sadece burada yer alan bilgilere dayanılarak yatırım kararı verilmesi amaç, bilgi ve tecrübenize uygun sonuçlar doğurmayabilir.

Bu rapor herhangi bir sürede belirli bir getirinin sağlanacağına dair bir taahhüt içermemekte olup, zaman içerisinde piyasa koşullarında meydana gelen değişiklikler nedeniyle yorum ve tavsiyelerde değişiklikler söz konusu olabilir. Bu raporda bahsedilen yatırım araçlarının fiyatları ve değerleri yatırımcıların menfaatlerine aykırı olarak hareket edebilir ve netice itibarıyla yatırımcılar anaparalarını kaybetme riski ile karşı karşıya kalabilirler. Bu raporda yer alan geçmiş performans verileri gelecekte elde edilecek sonuçların bir garantisi olarak kabul edilemez.

Bu raporda yer alan tüm bilgiler ve görüşler yatırımcıları bilgilendirmek amacıyla, Tacirler Yatırım Menkul Değerler A.Ş. tarafından güncel ve güvenilir kaynaklardan temin edilmiş olmakla beraber, Tacirler Yatırım Menkul Değerler A.Ş. söz konusu bilgilerin doğru ve tam olduğunu taahhüt etmemektedir. Raporlardaki yorumlardan, bilgilerin tam veya doğru olmaması ve/veya güncellenme nedeniyle doğabilecek maddi ve manevi zararlardan Tacirler Yatırım Menkul Değerler A.Ş. ve çalışanları sorumlu tutulamaz.

Bu rapor, sadece gönderildiği kişilerin kullanımı içindir. Bu raporun tümü veya bir kısmı Tacirler Yatırım Menkul Değerler A.Ş.'nin yazılı izni olmadan çoğaltılamaz, yayınlanamaz veya üçüncü kişilere gösterilemez, ticari amaçla kullanılamaz. Aksi halde, Tacirler Yatırım Menkul Değerler A.Ş. uğramış olduğu bütün zarar ve ziyarı talep etme hakkını saklı tutar.