

Haber Başlıkları

- ABD'de ADP Özel Sektör İstihdam Değişimi kasım ayında 130.000 olan piyasa beklentisinin altında gelerek 103.000 olarak gerçekleşirken, ekim ayı verisinin ise 113.000'den 106.000'e revize edildiği takip edildi. Verinin ardından dolar endeksi 103,85 seviyesine doğru geri çekilse de endeksteeki kayıpların akşam saatlerinde telafi edildiği ve endeksin günü 104,15 seviyesinden yükselişle tamamladığı takip edildi.
- ABD'nin dış ticaret açığı, ekim ayında aylık bazda %5,1 artarak 64,3 milyar dolara yükseldi. Piyasa beklentisi, dış ticaret açığının bu dönemde 64,1 milyar dolar olması yönündeydi. Üç ayın en yüksek seviyesine çıkan dış ticaret açığı, Eylül'de 61,2 milyar dolar olarak kaydedilmişti. ABD'de ihracat ekim ayında %1 azalışla 258,8 milyar dolara gerilerken, ithalat ise %0,2 artarak 323 milyar dolara çıktı.
- Almanya'da aylık Fabrika Siparişleri ekim ayında %0,2'lik artış beklentisine karşın %3,7 oranında önemli bir daralma kaydetti. Veri yıllık bazda ise %7,3 oranında gerileyerek %3,9'lük düşüş beklentisinin üzerinde bir daralmayı işaret etti.
- Euro Bölgesi'nde Perakende Satışlar ekim ayında aylık bazda %0,1 artış kaydederek %0,2 olan medyan tahminin hafif altında gelirken, yıllık bazda ise %1,2 oranında gerileyerek yine beklentinin altında bir gerçekleşme gösterdi. Piyasa beklentisi verinin yıllık %1,1 oranında düşüş kaydetmesi yönündeydi.
- Avrupa Merkez Bankası üyesi ve Fransa Merkez Bankası Başkanı Francois Villeroy de Galhau, faiz indirimi konusunun 2024 yılında gündeme gelebileceğini söyledi. Dezenflasyonun düşündüklerinden daha hızlı gerçekleştiğini ifade eden Galhau, bu nedenle herhangi bir şok yaşanmaması halinde faiz oranlarında yeni bir artış olmayacağını ve faiz indirimi konusundan 2024'te gündeme gelebileceğini belirtti.
- İngiltere Merkez Bankası Başkanı Andrew Bailey, ülkede faiz oranlarının uzunca bir süre daha mevcut seviyelerinde tutulması gerektiğini ifade etti. Bailey, "Yüksek faiz oranlarının tam etkisi henüz ortaya çıkmadı. Bu nedenle ortaya çıkabilecek finansal istikrar risklerine karşı ihtiyatlı olmaya devam ediyoruz." dedi.
- Avrupa borsaları günü yükselişle kapattı. Kapanışta gösterge endeks Stoxx Europe 600 %0,52 artarak 460,06 puana yükseldi. Fransa'da CAC 40 endeksi %0,66 değer kazanarak 7.435,99 puana çıktı. Almanya'da DAX endeksi %0,75'lik artışla 16.656,44 puandan kapandı. İngiltere'de FTSE 100 endeksi %0,34 artarak 7.515,38 puana yükseldi. İtalya'da FTSE MIB 30 endeksi %0,81'lik artışla 30,326,29 puandan kapandı.
- ABD borsaları günü düşüşle kapattı. Kapanışta Dow Jones endeksi %0,19 azalışla 36.054,43 puana geriledi. S&P 500 endeksi %0,39 azalarak 4.549,34 puana ve Nasdaq endeksi %0,58 kayıpla 14.146,71 puana indi.

Günlük Ekonomi Takvimi

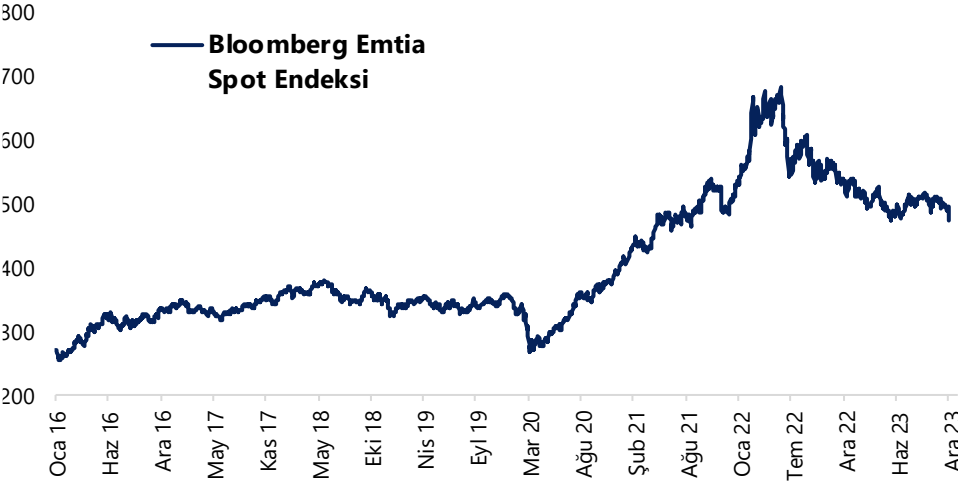
Ülke	Veri	Saat	Beklenti	Önceki
	Almanya Ekim Ayı Aylık Sanayi Üretimi	10:00	%0,2	-%1,4
	Almanya Ekim Ayı Yıllık Sanayi Üretimi	10:00	-%3	-%3,7
	Euro Bölgesi 3Ç23 Nihai GSYİH Çeyreklik Büyüme Oranı	13:00	-%0,1	-%0,1
	Euro Bölgesi 3Ç23 Nihai GSYİH Yıllık Büyüme Oranı	13:00	%0,1	%0,1
	ABD Haftalık İşsizlik Başvuruları	16:30	220K	218K

Makroekonomik Gelişmeler

Emtia fiyatlarındaki düşüş eğilimi korunuyor

Aşağıda 23 hammaddenin fiyat hareketlerini izleyen ve 1960 yılından bu yana data üreten Bloomberg Emtia Spot Endeksi'nin grafiği yer alıyor. Endeks seviyesi dün 480 puanın altına gerileyerek Ağustos 2021'den bu yana en düşük seviyelerine indi. Petrol ve doğalgaz fiyatlarında son dönemde etkili olan düşüşlerin etkisi ile birlikte gerileyen endeks, emtia fiyatlarına yönelik baskının korunduğunun sinyalini veriyor.

Hatırlanacağı üzere OPEC+ geçtiğimiz hafta dün gerçekleştirdiği toplantıda günlük 1 milyon varil ek arz kesintisi konusunda anlaşmaya varmıştı. Yapılan açıklamaya göre Suudi Arabistan 2024 yılı ilk çeyrekte günlük 1 milyon varillik ek üretim kısıntısına gidecek. Rusya ise ilk çeyrekte günlük petrol ihracat kısıntılarını 500.000 varile kadar çıkaracak. Diğer yandan Kazakistan, Kuveyt, Irak, Cezayir, Suudi Arabistan ve umman gibi ülkeler de gönüllü ek üretim kesintisine gidecek. OPEC kararlarına ilişkin gelen haber akışı ile Brent petrol varil başına 85\$ seviyesine doğru çıksa da yükselişin kalıcı olmadığı ve fiyatların hızlı bir şekilde yönünü aşağı çevirdiği izlenirken, dün itibariyle düşüşün varil başına 75\$ seviyesi altına taşındığı takip edildi. OPEC+'ın ek kesinti kararlarının petrol piyasasındaki daralma beklentilerini ortaya koyuyor olması dolayısı ile petrol fiyatlarındaki yukarı hareketlerin kalıcı olmadığını takip ediyoruz. Diğer yandan söz konusu kesintilerin gönüllülük esasına dayanıyor olması da petrol arzının istendiği ölçüde kısılamayabileceğine gösterirken, bu kesintilerin 2024 ilk çeyreği kapsıyor olması da gelecek senenin geri kalanı için belirsizliklerin süreceği bir ortamı işaret ediyor.



Kaynak: Bloomberg, Tacirler Yatırım

Döviz & Emtia Analizleri

USD/TRY

Dolar endeksinde geçtiğimiz hafta ortasından bu yana etkili olan kademeli yükseliş eğiliminin dün de devam ettiği ve endeksin günü 104,15 seviyesinden yükselişle tamamladığı izlendi. GoÜ para birimleri genelinde karışık bir resim ön plana çıkarken Türk lirası ise dolar karşısında %0,1 oranında değer kazanarak en iyi performans gösteren GoÜ para birimleri arasında yer aldı. Bununla birlikte USDTRY paritesi günü 28,9024 seviyesinden düşüşle tamamladı. Türkiye risk priminde ise görece düşük seviyelerin korunduğu ve 5 yıllık CDS 338,95 baz puandan 334,48 baz puana indiği takip edildi. Teknik göstergelerin ürettikleri sinyaller doğrultusunda USDTRY paritesinde kısa vadeye ilişkin 27 – 30 bandını ön plana çıkarmaya devam ediyoruz.

USD/TRY



EUR/USD

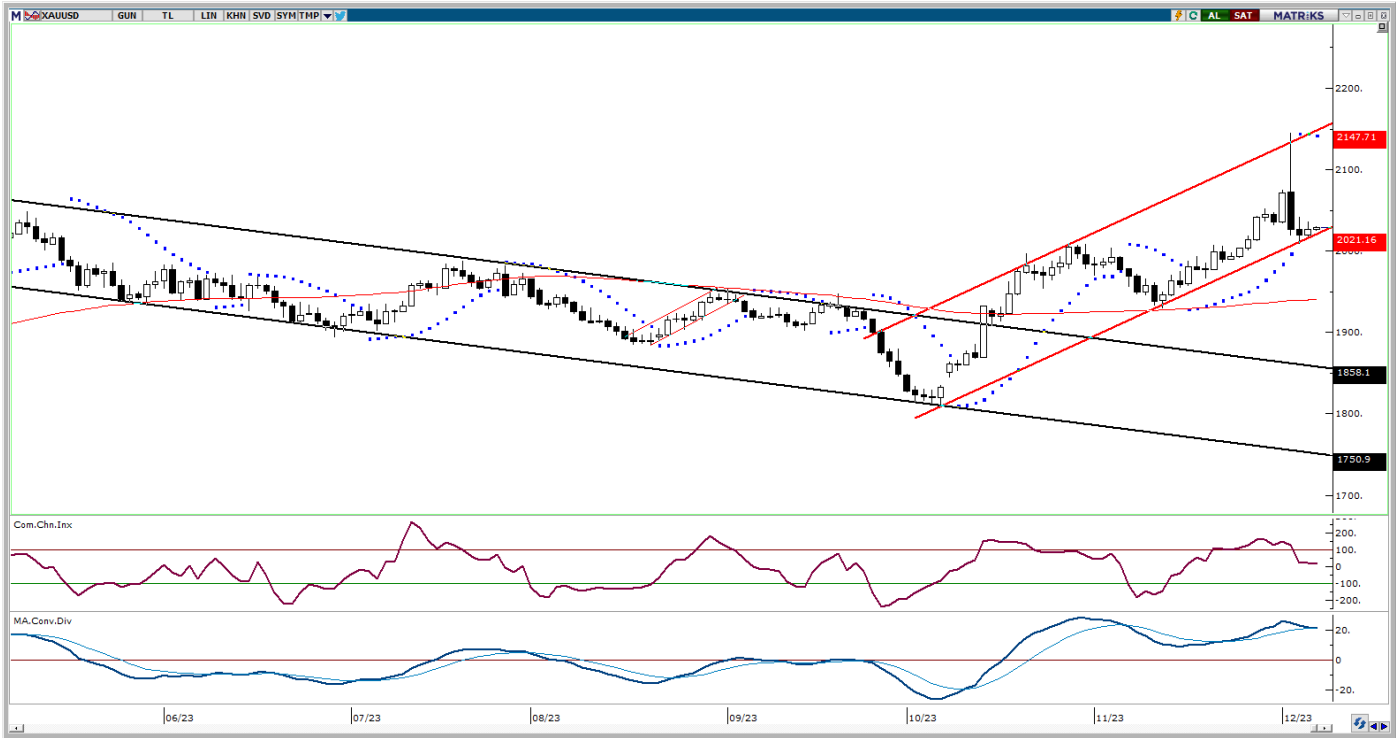
Geçtiğimiz hafta ortasında 1,10 seviyesi üzerinden yönünü aşağı çeviren EURUSD paritesinde geri çekilme hareketi sürüyor. Dün 1,0760 seviyesi altını test eden paritenin 100 günlük hareketli ortalama çizgisine kadar inmiş olduğu takip ediliyor. Kısa vadede paritenin bu ortalama üzerinde tutunup tutunamayacağını takip edeceğiz. Bugün itibariyle 1,0765 civarından geçen ortalama çizgisi üzerinde bir tutunma görmemiz durumunda 1,08 seviyesine doğru bir tepki hareketi oluşabilecekken, ortalamanın aşağı yönlü kırılması düşüş eğiliminin devamına yol açabilir. Genel görünüm itibariyle ise Euro Bölgesi ekonomisindeki zayıf görünüm nedeniyle Avrupa Merkez Bankası'nın 2024'te Fed'den daha erken faiz indireceği beklentimiz ve ABD ekonomisinin bulunduğu güçlü konum ve faiz indirimlerinin gündeme gelme sebebinin efektif sıkılaşmanın önüne geçmek olacağı öngörümüz çerçevesinde euronun dolar karşısındaki kazançlarını sınırlı görmeye ve yükselişleri düzeltme olarak okumaya devam ediyoruz. Kısa vadeli teknik seviyelere bakacak olursak paritede 1,07 seviyesi ilk destek konumundayken, bu seviye altında 1,0675 ve 1,0625 destekleri yer alıyor. Yukarıda ise 1,0775, 1,0820 ve 1,1875 kısa vadeli direnç konumunda.

EUR/USD



XAU/USD

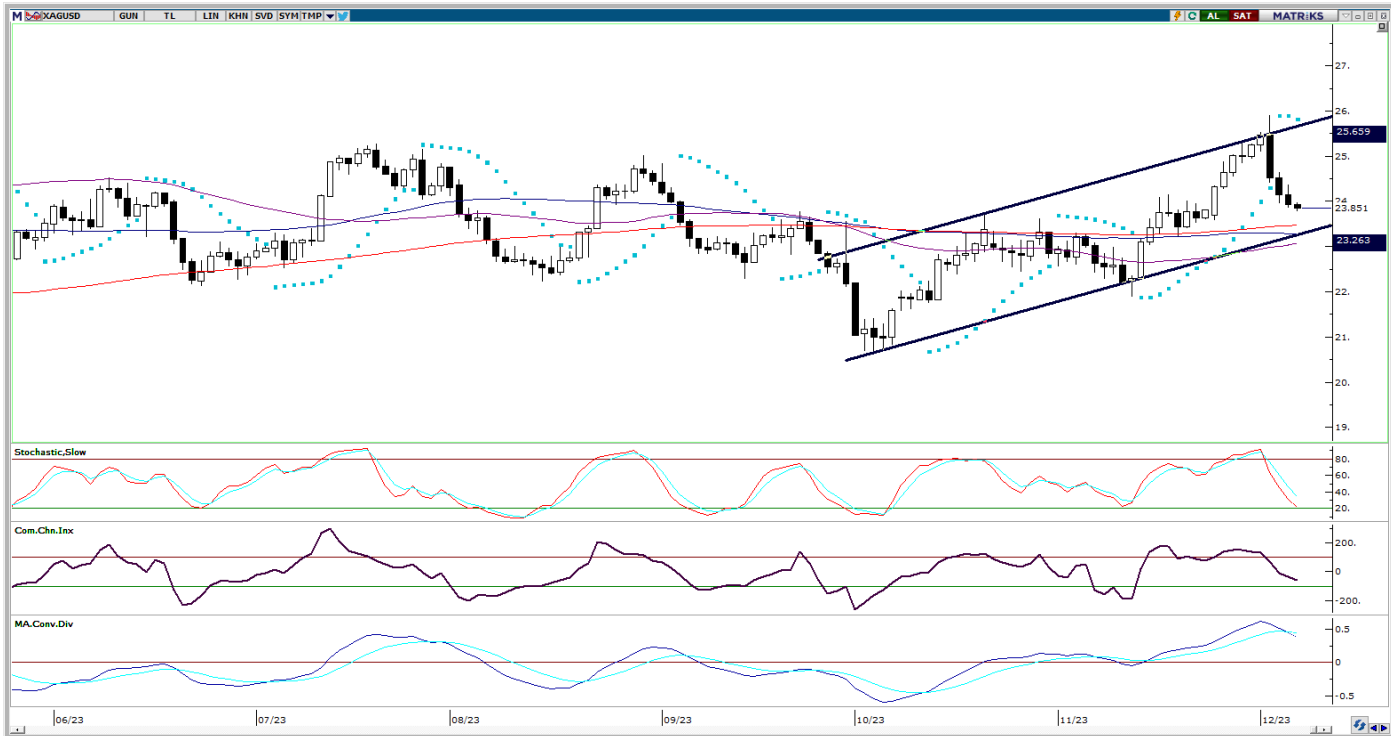
Dün gün içerisinde 2017\$ – 2035\$ seviyeleri arasında görece dar bir bantta işlem gören ons altın, günü 2026,62\$ seviyesinden tamamladı. Hafta başındaki sert yükselişlerin ardından değerli metallerde beklediğimiz düzeltme hareketinin etkili olduğu izleniyor. Aşağıdaki grafik üzerinden de görülebileceği gibi ons altın bu sabah saatlerinde kısa vadeli yükseliş kanalının alt çizgisinde hareket ediyor. Dolayısı ile kısa vadeli görünüm açısından kanal içerisindeki hareketin korunup korunmayacağı önemli olacak. Ons altının kanalın alt çizgisinden destek bulması halinde kısa vadede 2010\$ – 2070\$ bandının ön plana çıkması beklenebilir. Ancak kanalın aşağı yönlü kırılması durumunda geril çekilmenin 2000\$ seviyesine doğru hız kazanması söz konusu olabilir. Genel görünüm itibariyle ons altındaki yükseliş eğiliminde bir bozulma görmemekteyiz. Getirilerin halen yüksek seviyelerde bulunduğu ve gelecek dönemde buradaki geri çekilmenin daha belirgin olacağı beklentimiz çerçevesinde altın fiyatları açısından elverişli bir döneme giriş yapıldığı kanaatindeyiz. Ancak bu noktada, piyasalardaki "Fed'in erken faiz indirimi" fiyatlamasını agresif olarak yorumladığımızı ve bu fiyatlamının değerli metallerde dönem dönem düzeltme hareketleri görülebileceği olasılığını artırdığını ifade etmekte fayda var.

XAU/USD

XAG/USD

Değerli metallerde düzeltme hareketi etkili olmaya devam ederken, gümüş fiyatları da dün 23,94\$ seviyesinden günü tamamlayarak düşüşünü üçüncü güne taşıdı. Hafta başından bu yana etkili olan düzeltme hareketinin devam ettiğini görmekle birlikte, genel görünme baktığımızda değerli metallerdeki yükseliş eğiliminde bir bozulma görmemekteyiz. Teknik ve temel dinamikler gümüş fiyatlarında yukarı yönlü potansiyelin korunduğuna işaret ediyor. Ancak bu noktada, piyasalardaki "Fed'in erken faiz indirimi" fiyatlamasını agresif olarak yorumladığımızı ve bu fiyatlamasının değerli metallerde dönem dönem düzeltme hareketleri görülebileceği olasılığını artırdığını ifade etmekte fayda var. Kısa vadede düzeltme eğilimi bir süre daha kendini gösterebilecek olsa da teknik göstergeler yakın vadede gümüşte 23\$ seviyesi altında kalıcı bir hareket oluşmayabileceğinin sinyalini veriyor. Bu sabah saatlerinde 23,85\$ seviyesinden işlem gören gümüşte geri çekilmenin sürmesi durumunda 23,80\$, 23,50\$ ve 23\$ destekleri takip edilecek. Yukarıda ise 24\$, 24,30\$ ve 24,50\$ seviyeleri direnç konumunda bulunuyor.

XAG/USD



Yatırım Merkezlerimiz

Genel Müdürlük

Nispetiye Cad. B-3 Blok Kat: 9 Akmerkez Etiler - İSTANBUL
0 212 355 46 46

Adana	Cemal Paşa Mah. Gazipaşa Bul. Cemal Uğurlu Apt. Kat: 1 D: 4	(0 322) 457 77 55
Akatlar İrtibat Bürosu	Akat Mahallesi Meydan Caddesi B Blok No: 16 D: 8 (Eski No D: 10) Beşiktaş	(0 212) 355 46 46
Ankara	Remzi Oğuz Arık Mah. Tunalı Hilmi Cad. Yaprak Apt. No: 94 Kat: 2 D: 9 Kavaklıdere Çankaya	(0 312) 435 18 36
Ankara - Çukurambar İrtibat Bürosu	Kızılırmak Mah.Ufuk Üniversitesi Cad. Next Level Loft Ofis No: 4/65 Kat: 24 Söğütözü Çankaya	(0 312) 909 87 70
Antalya	Şirinyalı Mah. İsmet Gökşen Cad. Özden Apt. No:82/6 Muratpaşa	(0 242) 248 45 20
Bakırköy	İstanbul Cad. Bakırköy İş Merkezi No: 6 Kat: 4 D: 14 Bakırköy	(0 212) 570 52 59
Bodrum İrtibat Bürosu	Konacık Mahallesi, Atatürk Bulvarı, Arbor-Abdullah Ünal Çabuk İş Merkezi No: 285/1-A6 Bodrum	(0212) 355 46 46
Bursa	Konak Mah. Barış (120) Sokak , Ofis Artı Binası, Dış kapı No:3 Daire:33 Nilüfer-BURSA	(0 224) 225 64 10
Çankaya İrtibat Bürosu	Çankaya Mahallesi Cinnah Caddesi Cinnah Apartmanı No: 55 D: 7-8 Çankaya / ANKARA	(0212) 355 46 46
Denizli	Urban İş Merkezi 2. Ticari Yol Daire 26 Kat: 6 Bayramyeri	(0 258) 265 87 85
Erenköy	Bağdat Cad. Çubukçu Apt. No: 333 Kat: 2 D: 4 Kadıköy	(0 216) 348 82 82
Gaziantep	İncilipinar Mah. Gazimuhtarpaşa Bul. Kepkepzade Park İş Merkezi B Blok No: 18 Kat: 1 D: 5	(0 342) 232 35 35
Girne	Ziya Rızıkı Cad. Şehit Necati Gürkaya Sok. Kat: 1 D: 1 Girne - KKTC	(0 392) 815 14 54-55-56
İzmir	Şair Eşref Bul. Ragıp Şanlı İş Merkezi No: 6 Kat: 3 D: 306 Çankaya	(0 232) 445 01 61
İzmir İrtibat Bürosu	Şehit Nevres Bulvarı Eczacıbaşı Apartmanı No: 7 Kat: 2 Daire: 5 Pasaport Alsancak - Konak	(0 232) 241 24 50
İzmit	Hürriyet Cad. Kaya İşhanı No: 39/5 İzmit	(0 262) 323 11 33
İzmit İrtibat Bürosu	Ömerağa Mah. Alemdar Cad. İ. Kolaylı Apt. No: 8 Kat: 2 İzmit	(0 262) 260 01 01
Karadeniz Ereğli	Murtaza Mah. Hamamüstü Sok. İ. Esat Taneri İş Merkezi No: 19 Kat: 2 Karadeniz Ereğli	(0 372) 316 40 50
Kartal	Üsküdar Cad. Cevat Kayacan Apt. No: 26 Kat: 4 D: 8 Kartal	(0 216) 306 22 71 - 306 22 06
Kayseri	Hunat Mah. Nuh Mehmet Baldöktü Sok. Gürcüoğlu Plaza No: 5 K: 3 D: 11 Melikgazi	(0 352) 221 08 68 - 222 82 51
Marmaris İrtibat Bürosu	Kemeraltı Mah. Orgeneral Mustafa Muğlalı Cad. Güven Apt. No: 22 D: 2 Marmaris	(0 252) 321 08 00
Merkez Şube	Akat Mahallesi Meydan Caddesi B Blok No: 16 D: 7 (Eski No D: 9) Beşiktaş	(0 212) 355 46 46
Mersin	İnönü Mah. 1401 Sok. No:32 Pozcu Evo Kat:2 No:10-11 Yenişehir Mersin	(0 324) 238 11 89
Trabzon İrtibat Bürosu	Kemerkaya Mahallesi Halkevi Cad. Mandıralı İş Merkezi No: 4 Daire: 4 Ortahisar	(0 462) 432 24 50

Uyarı Notu

Bu raporda yer alan yatırım bilgi, yorum ve tavsiyeleri, yorum ve tavsiyede bulunanların kişisel görüşlerine dayanmakta olup finansal bilgi ve genel yatırım tavsiyesi kapsamında hazırlanmıştır ve hiçbir şekilde yatırım danışmanlığı kapsamında değildir. Yatırım danışmanlığı hizmeti; yetkili kuruluşlar tarafından kişilerin risk ve getiri tercihleri dikkate alınarak kişiye özel sunulmaktadır. Burada yer alan yorum ve tavsiyeler ise genel niteliktedir. Bu tavsiyeler, mali durumunuz ile risk ve getiri tercihlerinize uygun olmayabilir. Bu nedenle, sadece burada yer alan bilgilere dayanarak yatırım kararı verilmesi beklentilerinize uygun sonuçlar doğurmayabilir.

Yatırım Danışmanlığı hizmeti talep edilmesi halinde; yatırımcının Tacirler Yatırım Menkul Değerler A.Ş. ile Yatırım Danışmanlığı sözleşmesi imzalamış olması, Yerindelik Testi'ni tamamlamış ve risk grubunun belirlenmiş olması zorunludur.

Bu raporda yer alan her türlü bilgi, yorum ve tavsiye uygunluk testi ile tespit edilecek risk grubunuz ve getiri beklentiniz ile uyumlu olmayabilir. Dolayısıyla, uygunluk testi neticesinde risk grubunuz tespit edilmeden sadece burada yer alan bilgilere dayanılarak yatırım kararı verilmesi amaç, bilgi ve tecrübenize uygun sonuçlar doğurmayabilir.

Bu rapor herhangi bir sürede belirli bir getirinin sağlanacağına dair bir taahhüt içermemekte olup, zaman içerisinde piyasa koşullarında meydana gelen değişiklikler nedeniyle yorum ve tavsiyelerde değişiklikler söz konusu olabilir. Bu raporda bahsedilen yatırım araçlarının fiyatları ve değerleri yatırımcıların menfaatlerine aykırı olarak hareket edebilir ve netice itibarıyla yatırımcılar anaparalarını kaybetme riski ile karşı karşıya kalabilirler. Bu raporda yer alan geçmiş performans verileri gelecekte elde edilecek sonuçların bir garantisi olarak kabul edilemez.

Bu raporda yer alan tüm bilgiler ve görüşler yatırımcıları bilgilendirmek amacıyla, Tacirler Yatırım Menkul Değerler A.Ş. tarafından güncel ve güvenilir kaynaklardan temin edilmiş olmakla beraber, Tacirler Yatırım Menkul Değerler A.Ş. söz konusu bilgilerin doğru ve tam olduğunu taahhüt etmemektedir. Raporlardaki yorumlardan, bilgilerin tam veya doğru olmaması ve/veya güncellenme nedeniyle doğabilecek maddi ve manevi zararlardan Tacirler Yatırım Menkul Değerler A.Ş. ve çalışanları sorumlu tutulamaz.

Bu rapor, sadece gönderildiği kişilerin kullanımı içindir. Bu raporun tümü veya bir kısmı Tacirler Yatırım Menkul Değerler A.Ş.'nin yazılı izni olmadan çoğaltılamaz, yayınlanamaz veya üçüncü kişilere gösterilemez, ticari amaçla kullanılamaz. Aksi halde, Tacirler Yatırım Menkul Değerler A.Ş. uğramış olduğu bütün zarar ve ziyarı talep etme hakkını saklı tutar.