

## Haber Başlıkları

- Asya seansında Çin'de kasım ayına ilişkin açıklanan Caixin Himzet PMI Endeksi verisi 50,4 seviyesinden 51,5 seviyesine yükselerek 50,5 olan medyan tahminin üzerinde gelirken, Caixin Bileşik PMI verisi ise 50 seviyesinden 51,6'ya yükseliş kaydetti.
- Tokyo'da manşet enflasyon oranı Kasım ayında %2,6 artarak Temmuz 2022'den bu yana en yavaş yükselişini gerçekleştirdi. Çekirdek enflasyon ise %2,4'lük piyasa beklentisinin ve Ekim ayındaki %2,7 seviyesinin altında gelerek %2,3 olarak gerçekleşti.
- ABD'de Fabrika Siparişleri ekim ayında %3'lük daralma beklentisinin üzerinde geriledi ve -%3,6 olarak gerçekleşerek Nisan 2020'den bu yana en büyük düşüşü kaydetti. Veri eylül ayında %2,8 artışı işaret etmişti. Söz konusu dönemde dayanıklı mal siparişleri %5,4 azalırken, dayanıklı olmayan mallara yönelik siparişler %1,9'luk düşüş kaydetti.
- ABD'de Dayanıklı Mal Siparişleri dün açıklanan ekim ayına ilişkin nihai verilerde -%5,4 seviyesinde sabit kalırken, çekirdek veride de revizyona gidilmediği ve verinin %0 seviyesinde tutulduğu takip edildi.
- Euro Bölgesi'nde Sentix Yatırımcı Güveni aralık ayında -18,6 seviyesinden -16,8 seviyesine sınırlı bir iyileşme kaydetse de negatif bölgede kalmaya devam etti. Piyasa beklentisi verinin -15,6 olarak gerçekleşmesi yönündeydi.
- Bugün ABD'den gelecek olan ISM Hizmet Endeksi ve JOLTS Yeni İş İmkanları verileri yakından takip edilecek.
- OPEC+ toplantısının ardından piyasalarda petrol arzının istendiği ölçüde kısılamayabileceğine ilişkin artan endişeler petrol fiyatlarını negatif etkiledi. Son üç gündür gerileyen ve dün varil başına 77,52\$ seviyesine kadar inen Brent petrol, bu sabah saatlerinde varil başına 78\$ seviyesinden işlem görüyor.
- Haftanın ilk işlem gününde ABD tahvil getirilerinde Cuma günü sert düşüşün ardından sınırlı bir toparlanma olsa da görece düşük seviyelerdeki hareketin korunduğu izlendi. Bu çerçevede ABD 10 yıllık tahvil faizi günü %4,26 seviyesinden tamamlarken, 5 yıllık getirinin %4,2140 ve 2 yıllık getirinin %4,6250 seviyesinden kapandığı takip edildi.
- Yeni haftanın ilk gününde dolar endeksinde yükseliş eğilimi ön plandaydı. Endeks gün içerisinde 103,85 seviyesine kadar tırmanmasının ardından günü 103,71 seviyesinden yükselişle tamamladı. Dün piyasa açılışında 2145\$ seviyesi ile rekor tazeleyen ons altında ise gün içinde düzeltme hareketinin etkili olduğu ve fiyatların 2030\$ altına gerilediği izlendi. EURUSD paritesi ise gün içerisinde 1,0804 seviyesine kadar inmesinin ardından günü 1,0834 seviyesinden düşüşle tamamladı.
- Piyasalarda Fed'n erken faiz indirim beklentilerinin güçlenmeye devam ettiği izleniyor. Opsiyon fiyatlamalarından türetilen olasılıklara baktığımızda Fed'in Mart 2024'te faiz indireceği beklentisinin %57, Mayıs 2024'te faiz indireceği beklentisinin ise %70 olarak fiyatlandığını görmekteyiz.
- ABD borsaları günü düşüşle kapattı. Kapanışta Dow Jones endeksi %0,11 azalışla 36.204,44 puana geriledi. S&P 500 endeksi %0,54 azalarak 4.569,78 puana ve Nasdaq endeksi %0,84 kayıpla 14.185,49 puana indi.
- Avrupa borsaları günü Almanya hariç yükselişle tamamladı. Kapanışta gösterge endeksi Stoxx Europe 600 %0,09 değer kaybederek 465,78 puana geriledi. Fransa'da CAC 40 endeksi 0,18 değer kaybederek 7.332,53 puana geriledi. İtalya'da FTSE MIB 30 endeksi %0,05 gerileyerek 29.914,09 puana indi. İngiltere'de ise FTSE 100 endeksi %0,22 azalarak 7.512,96 puana geriledi. Öte yandan Almanya'da DAX 30 endeksi %0,04 artarak 16.404,76 puana yükseldi.

## Günlük Ekonomi Takvimi

Ülke	Veri	Saat	Beklenti	Önceki
	Almanya Kasım Ayı (Nihai) Hizmet PMI Endeksi	11:55	48,7	48,7
	Almanya Kasım Ayı (Nihai) Bileşik PMI Endeksi	11:55	47,1	47,1
	Euro Bölgesi Kasım Ayı (Nihai) Hizmet PMI Endeksi	12:00	48,2	48,2
	Euro Bölgesi Kasım Ayı (Nihai) Bileşik PMI Endeksi	12:00	47,1	47,1
	İngiltere Kasım Ayı (Nihai) Hizmet PMI Endeksi	12:30	50,5	50,5
	İngiltere Kasım Ayı (Nihai) Bileşik PMI Endeksi	12:30	50,1	50,1
	Euro Bölgesi Ekim Ayı Aylık ÜFE	13:00	%0,2	%0,5
	Euro Bölgesi Ekim Ayı Yıllık ÜFE	13:00	-%9,5	-%12,4
	ABD Kasım Ayı (Nihai) Hizmet PMI Endeksi	17:45	50,8	50,8
	ABD Kasım Ayı (Nihai) Bileşik PMI Endeksi	17:45	-	50,7
	ABD Ekim Ayı JOLTS Yeni İş İmkanları	18:00	9300K	9553K
	ABD Kasım Ayı ISM Hizmet Endeksi	18:00	52,3	51,8

## Döviz & Emtia Analizleri

### USD/TRY

Haftanın ilk işlem gününde dolar endeksinde yükseliş eğilimi ön plandaydı. Endeks gün içerisinde 103,85 seviyesine kadar tırmanmasının ardından günü 103,71 seviyesinden yükselişle tamamladı. Dolar endeksindeki güçlenmeye paralel olarak GoÜ para birimleri genelinde dün satış ağırlıklı bir resim ön plana çıkarken, Türk lirasının dolar karşısında %0,08'lik düşüşle sınırlı bir değer kaybı yaşadığı ve GoÜ para birimleri arasında görece üst sıralarda yer aldığı gözlemlendi. Bu çerçevede USDTRY paritesinin günü 28,94 seviyesinden tamamladığı takip edildi. Türkiye risk priminin ise görece düşük seviyelerde kaldığı ve Türkiye 5 yıllık CDS priminin 336,75 baz puandan günü tamamladığı görülüyor. Kurda genel görünüm itibariyle kademeli yükseliş eğiliminin korunduğunu izliyoruz. Teknik göstergelerin ürettikleri sinyaller doğrultusunda kurda kısa vadeye ilişkin 27 – 30 bandını ön plana çıkarmaya devam ediyoruz.

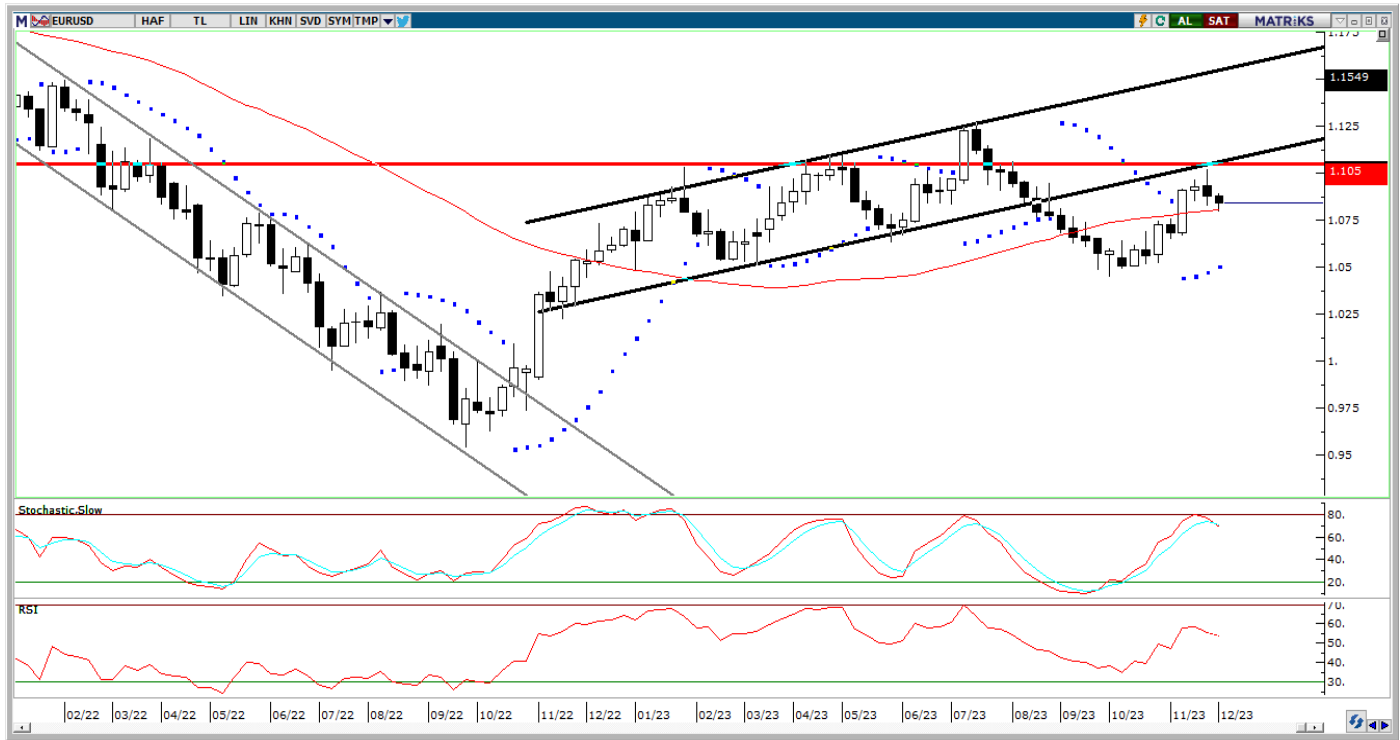
### USD/TRY



## EUR/USD

Dolar endeksinde haftanın ilk işlem gününde etkili olan yükseliş hareketi EURUSD paritesinde de satıcı bir seyir izlememize yol açtı. Dolar endeksi gün içerisinde 103,85 seviyesine kadar tırmanmasının ardından günü 103,71 seviyesinden yükselişle kapatırken, EURUSD paritesinin ise akşam saatlerinde 1,0804 seviyesine kadar inmesinin ardından günü 1,0834 seviyesinden düşüşle kapattığı takip edildi. Paritede kısa vadeye ilişkin 1,0780 – 1,1050 bandını ön plana çıkarmaya devam ediyoruz. Aşağıda 1,0780 seviyesinden geçen 100 günlük ortalamanın kısa vadeli önemli bir destek konumunda olduğu, 1,1050 seviyesinin ise önemli bir direnç olarak ön plana çıktığı izleniyor. 1,1050 seviyesi öncesinde 1,0875, 1,0915, 1,0970 ve 1,10 dirençleri yer alırken, aşağıda ise 1,0820 desteği bulunuyor. Euro Bölgesi ekonomisindeki zayıf görünüm nedeniyle Avrupa Merkez Bankası'nın 2024'te erken faiz indireceği beklentimiz ve ABD ekonomisinin bulunduğu güçlü konum ve faiz indirimlerinin gündeme gelme sebebinin efektif sıkılaştırmanın önüne geçmek olacağı öngörümüz çerçevesinde euronun dolar karşısındaki kazançlarını sınırlı görmeye ve yükselişleri düzeltme olarak okumaya devam ediyoruz.

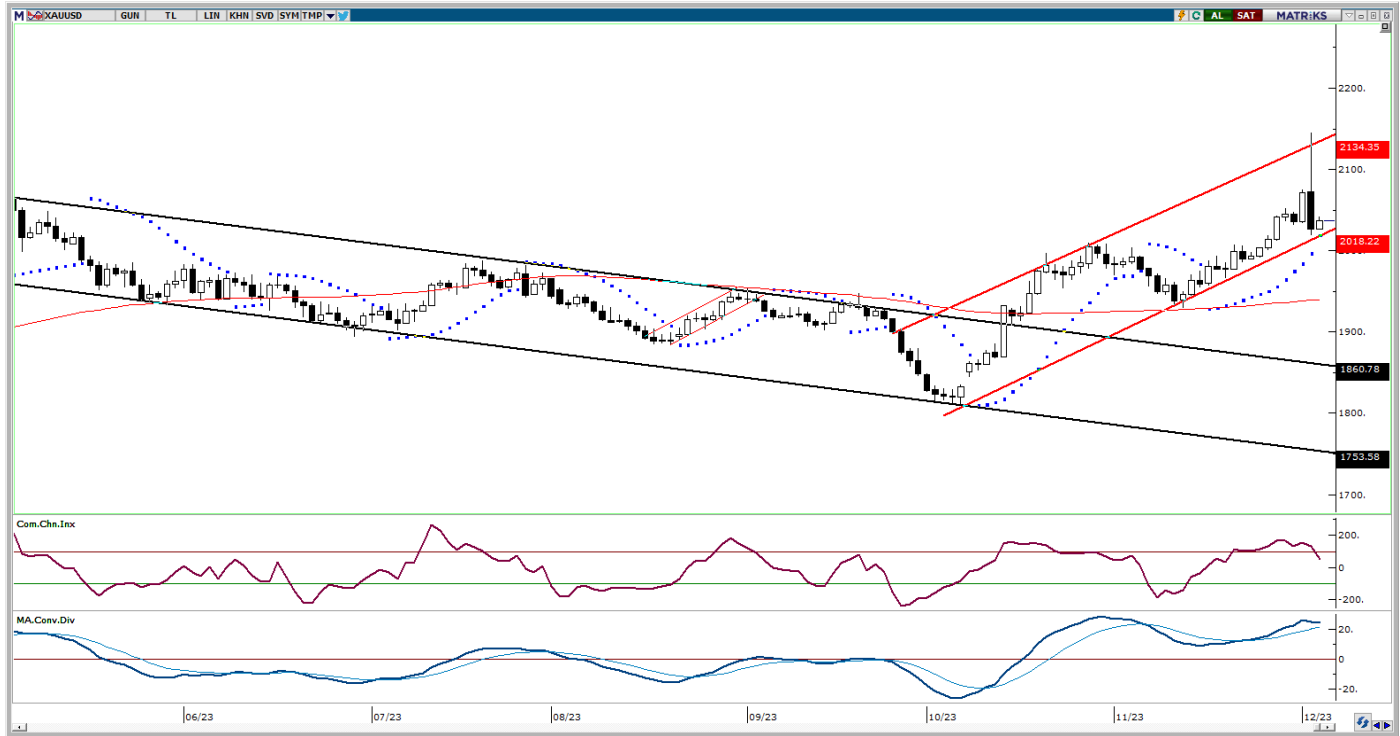
## EUR/USD



## XAU/USD

Dün piyasa açılışında 2145\$ seviyesi ile rekor tazeleyen ons altında son dönemdeki hareketlerin bir düzeltme ihtimalini artırdığını ifade etmiştik. Gerek dün Asya seansında düşük hacimli işlemlerin de etkisi ile oluşan yüksek seviyelerin kalıcı olamaması, gerekse de dolar endeksi ve ABD tahvil getirilerinin haftanın ilk işlem gününde yükseliş kaydetmeleri ile birlikte ons altında 2030\$ seviyesi altına doğru bir düzeltme hareketi görüldü. Akşam saatlerinde 2020\$ seviyesine kadar gerileyen ons altın günü 2026,47\$ seviyesinden kapattı. Genel görünüm itibariyle ons altındaki yükseliş eğiliminde bir bozulma görmemekteyiz. Getirilerin halen yüksek seviyelerde bulunduğu ve gelecek dönemde buradaki geri çekilmenin daha belirgin olacağı beklentimiz çerçevesinde altın fiyatları açısından elverişli bir döneme giriş yapıldığı kanaatindeyiz. Dolayısı ile altında yükseliş potansiyeli görmeye devam ediyoruz. Kısa vadede düzeltme eğilimi bir süre daha kendini gösterebilecek olsa da teknik göstergeler yakın vadede gümüşte 2000\$ seviyesi altında kalıcı bir hareket oluşmayabileceğinin sinyalini veriyor. Bu sabah saatlerinde 2033\$ seviyesinden işlem gören ons altında 2037,65\$, 2055\$ ve 2070\$ seviyeleri direnç, aşağıda ise 2027,80\$, 2020\$ ve 2010\$ seviyeleri destek konumunda bulunuyor.

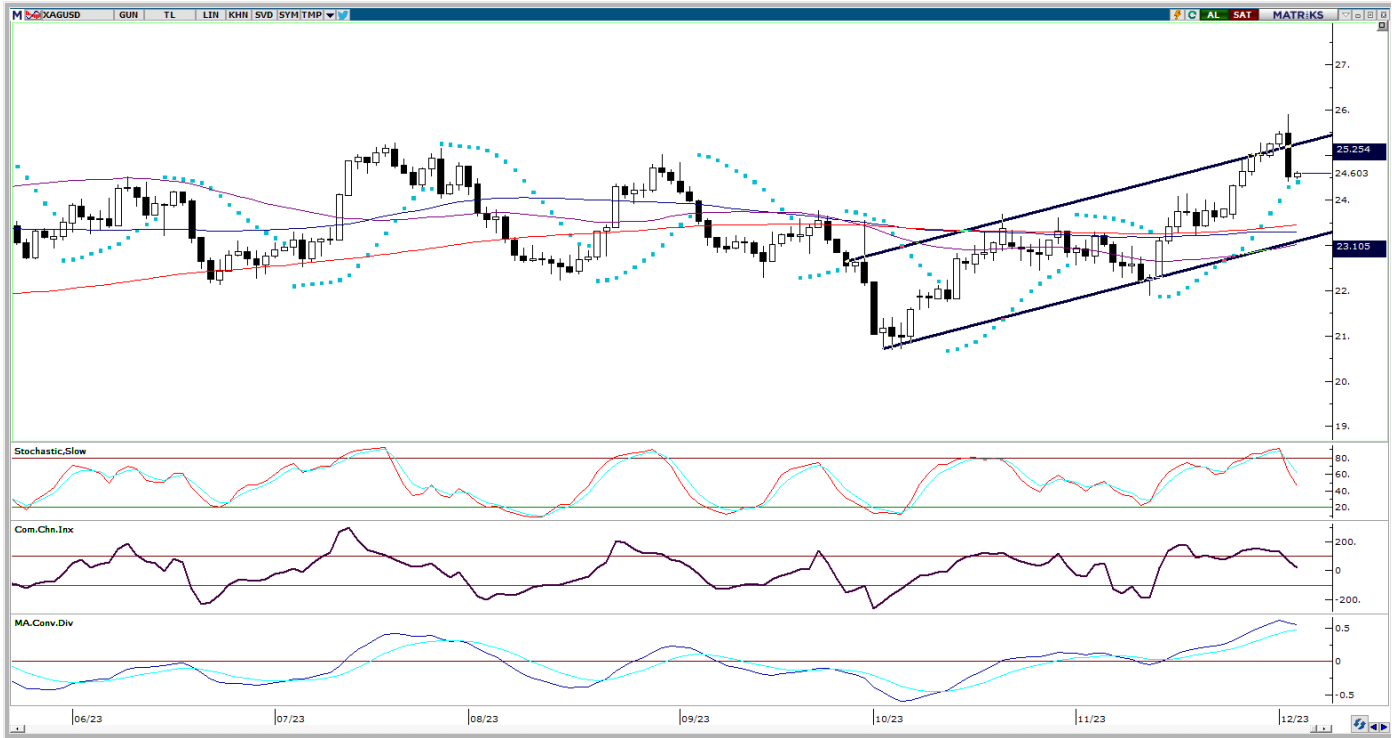
## XAU/USD



## XAG/USD

Haftanın ilk işlem gününde dolar endeksi ve alternatif getirilerde gözlemlenen yükseliş çerçevesinde değerli metallerde satıcı bir seyir etkili olurken, gümüş fiyatlarının da bir süredir üzerinde durduğumuz düzeltme hareketini gerçekleştirdiği takip edildi. Bu çerçevede dün piyasa açılışında 25,90\$ seviyesine kadar tırmanarak son 7 ayın zirvesini test eden gümüş, gün içerisinde kademeli olarak geri çekildi ve günü 24,52\$ seviyesinden düşüşle kapattı. Dünkü sert düzeltme hareketinin değerli metallerdeki genel yükseliş eğilimini bozmadığı görülürken, teknik ve temel dinamikler gümüş fiyatlarında yukarı yönlü potansiyelin korunduğuna işaret ediyor. Kısa vadede düzeltme eğilimi bir süre daha kendini gösterebilecek olsa da teknik göstergeler yakın vadede gümüşte 23\$ seviyesi altında kalıcı bir hareket oluşmayabileceğinin sinyalini veriyor. Bu sabah saatlerinde 24,55\$ seviyesinden işlem gören gümüşte geri çekilmenin sürmesi durumunda 24,50\$, 24,30\$ ve 24\$ destekleri takip edilecek. Yukarıda ise 24,80\$, 25\$ ve 25,23\$ seviyeleri direnç konumunda bulunuyor.

## XAG/USD



## Yatırım Merkezlerimiz

### Genel Müdürlük

Nispetiye Cad. B-3 Blok Kat: 9 Akmerkez Etiler - İSTANBUL  
0 212 355 46 46

<b>Adana</b>	Cemal Paşa Mah. Gazipaşa Bul. Cemal Uğurlu Apt. Kat: 1 D: 4	(0 322) 457 77 55
<b>Akatlar İrtibat Bürosu</b>	Akat Mahallesi Meydan Caddesi B Blok No: 16 D: 8 (Eski No D: 10) Beşiktaş	(0 212) 355 46 46
<b>Ankara</b>	Remzi Oğuz Arık Mah. Tunalı Hilmi Cad. Yaprak Apt. No: 94 Kat: 2 D: 9 Kavaklıdere Çankaya	(0 312) 435 18 36
<b>Ankara - Çukurambar İrtibat Bürosu</b>	Kızılırmak Mah.Ufuk Üniversitesi Cad. Next Level Loft Ofis No: 4/65 Kat: 24 Söğütözü Çankaya	(0 312) 909 87 70
<b>Antalya</b>	Şirinyalı Mah. İsmet Gökşen Cad. Özden Apt. No:82/6 Muratpaşa	(0 242) 248 45 20
<b>Bakırköy</b>	İstanbul Cad. Bakırköy İş Merkezi No: 6 Kat: 4 D: 14 Bakırköy	(0 212) 570 52 59
<b>Bodrum İrtibat Bürosu</b>	Konacık Mahallesi, Atatürk Bulvarı, Arbor-Abdullah Ünal Çabuk İş Merkezi No: 285/1-A6 Bodrum	(0212) 355 46 46
<b>Bursa</b>	Konak Mah. Barış (120) Sokak , Ofis Artı Binası, Dış kapı No:3 Daire:33 Nilüfer-BURSA	(0 224) 225 64 10
<b>Çankaya İrtibat Bürosu</b>	Çankaya Mahallesi Cinnah Caddesi Cinnah Apartmanı No: 55 D: 7-8 Çankaya / ANKARA	(0212) 355 46 46
<b>Denizli</b>	Urban İş Merkezi 2. Ticari Yol Daire 26 Kat: 6 Bayramyeri	(0 258) 265 87 85
<b>Erenköy</b>	Bağdat Cad. Çubukçu Apt. No: 333 Kat: 2 D: 4 Kadıköy	(0 216) 348 82 82
<b>Gaziantep</b>	İncilipinar Mah. Gazimuhtarpaşa Bul. Kepkepzade Park İş Merkezi B Blok No: 18 Kat: 1 D: 5	(0 342) 232 35 35
<b>Girne</b>	Ziya Rızıkı Cad. Şehit Necati Gürkaya Sok. Kat: 1 D: 1 Girne - KKTC	(0 392) 815 14 54-55-56
<b>İzmir</b>	Şair Eşref Bul. Ragıp Şanlı İş Merkezi No: 6 Kat: 3 D: 306 Çankaya	(0 232) 445 01 61
<b>İzmir İrtibat Bürosu</b>	Şehit Nevres Bulvarı Eczacıbaşı Apartmanı No: 7 Kat: 2 Daire: 5 Pasaport Alsancak - Konak	(0 232) 241 24 50
<b>İzmit</b>	Hürriyet Cad. Kaya İşhanı No: 39/5 İzmit	(0 262) 323 11 33
<b>İzmit İrtibat Bürosu</b>	Ömerağa Mah. Alemdar Cad. İ. Kolaylı Apt. No: 8 Kat: 2 İzmit	(0 262) 260 01 01
<b>Karadeniz Ereğli</b>	Murtaza Mah. Hamamüstü Sok. İ. Esat Taneri İş Merkezi No: 19 Kat: 2 Karadeniz Ereğli	(0 372) 316 40 50
<b>Kartal</b>	Üsküdar Cad. Cevat Kayacan Apt. No: 26 Kat: 4 D: 8 Kartal	(0 216) 306 22 71 - 306 22 06
<b>Kayseri</b>	Hunat Mah. Nuh Mehmet Baldöktü Sok. Gürcüoğlu Plaza No: 5 K: 3 D: 11 Melikgazi	(0 352) 221 08 68 - 222 82 51
<b>Marmaris İrtibat Bürosu</b>	Kemeraltı Mah. Orgeneral Mustafa Muğlalı Cad. Güven Apt. No: 22 D: 2 Marmaris	(0 252) 321 08 00
<b>Merkez Şube</b>	Akat Mahallesi Meydan Caddesi B Blok No: 16 D: 7 (Eski No D: 9) Beşiktaş	(0 212) 355 46 46
<b>Mersin</b>	İnönü Mah. 1401 Sok. No:32 Pozcu Evo Kat:2 No:10-11 Yenişehir Mersin	(0 324) 238 11 89
<b>Trabzon İrtibat Bürosu</b>	Kemerkaya Mahallesi Halkevi Cad. Mandıralı İş Merkezi No: 4 Daire: 4 Ortahisar	(0 462) 432 24 50

## Uyarı Notu

Bu raporda yer alan yatırım bilgi, yorum ve tavsiyeleri, yorum ve tavsiyede bulunanların kişisel görüşlerine dayanmakta olup finansal bilgi ve genel yatırım tavsiyesi kapsamında hazırlanmıştır ve hiçbir şekilde yatırım danışmanlığı kapsamında değildir. Yatırım danışmanlığı hizmeti; yetkili kuruluşlar tarafından kişilerin risk ve getiri tercihleri dikkate alınarak kişiye özel sunulmaktadır. Burada yer alan yorum ve tavsiyeler ise genel niteliktedir. Bu tavsiyeler, mali durumunuz ile risk ve getiri tercihlerinize uygun olmayabilir. Bu nedenle, sadece burada yer alan bilgilere dayanarak yatırım kararı verilmesi beklentilerinize uygun sonuçlar doğurmayabilir.

Yatırım Danışmanlığı hizmeti talep edilmesi halinde; yatırımcının Tacirler Yatırım Menkul Değerler A.Ş. ile Yatırım Danışmanlığı sözleşmesi imzalamış olması, Yerindelik Testi'ni tamamlamış ve risk grubunun belirlenmiş olması zorunludur.

Bu raporda yer alan her türlü bilgi, yorum ve tavsiye uygunluk testi ile tespit edilecek risk grubunuz ve getiri beklentiniz ile uyumlu olmayabilir. Dolayısıyla, uygunluk testi neticesinde risk grubunuz tespit edilmeden sadece burada yer alan bilgilere dayanılarak yatırım kararı verilmesi amaç, bilgi ve tecrübenize uygun sonuçlar doğurmayabilir.

Bu rapor herhangi bir sürede belirli bir getirinin sağlanacağına dair bir taahhüt içermemekte olup, zaman içerisinde piyasa koşullarında meydana gelen değişiklikler nedeniyle yorum ve tavsiyelerde değişiklikler söz konusu olabilir. Bu raporda bahsedilen yatırım araçlarının fiyatları ve değerleri yatırımcıların menfaatlerine aykırı olarak hareket edebilir ve netice itibarıyla yatırımcılar anaparalarını kaybetme riski ile karşı karşıya kalabilirler. Bu raporda yer alan geçmiş performans verileri gelecekte elde edilecek sonuçların bir garantisi olarak kabul edilemez.

Bu raporda yer alan tüm bilgiler ve görüşler yatırımcıları bilgilendirmek amacıyla, Tacirler Yatırım Menkul Değerler A.Ş. tarafından güncel ve güvenilir kaynaklardan temin edilmiş olmakla beraber, Tacirler Yatırım Menkul Değerler A.Ş. söz konusu bilgilerin doğru ve tam olduğunu taahhüt etmemektedir. Raporlardaki yorumlardan, bilgilerin tam veya doğru olmaması ve/veya güncellenme nedeniyle doğabilecek maddi ve manevi zararlardan Tacirler Yatırım Menkul Değerler A.Ş. ve çalışanları sorumlu tutulamaz.

Bu rapor, sadece gönderildiği kişilerin kullanımı içindir. Bu raporun tümü veya bir kısmı Tacirler Yatırım Menkul Değerler A.Ş.'nin yazılı izni olmadan çoğaltılamaz, yayınlanamaz veya üçüncü kişilere gösterilemez, ticari amaçla kullanılamaz. Aksi halde, Tacirler Yatırım Menkul Değerler A.Ş. uğramış olduğu bütün zarar ve ziyarı talep etme hakkını saklı tutar.