



Haber Başlıkları

1 – 5 Nisan haftasına ilişkin detaylı Ekonomik Veri Takvimi raporumuz için [tıklayınız](#).

- Dün gerçekleştirilen yerel seçimlerin resmî olmayan sonuçlarına göre CHP 35 ilde, AKP 24 ilde, DEM 10 ilde ve MHP 8 ilde belediye başkanlıklarını aldı. Üç büyükşehir bakıldığında İstanbul, Ankara ve İzmir'de CHP'nin belediye başkanlıklarını koruduğu görülüyor. Türkiye genelinde ise CHP'nin oy oranının %37,7, AKP'nin ise %35,5 olduğu paylaşılıyor.
- Seçimlerin ardından USDTRY paritesinin yeni haftanın ilk işlem gününde 32,35 – 32,40 bandında seyrettiği ve cuma günü kapanışına göre %0,1 gibi sınırlı bir yükseliş kaydettiğini izliyoruz.
- Haftanın son işlem gününde ABD'de açıklanan PCE enflasyon verileri büyük ölçüde piyasa beklentileri paralelinde gerçekleşti. Detayları bültenimizin Makroekonomik Gelişmeler bölümünde bulabilirsiniz.
- Hafta sonu Çin'den gelen mart ayı resmi PMI verileri beklentilerin üzerinde gerçekleşti. Buna göre Çin'de mart ayında İmalat PMI Endeksi 49,1 seviyesinden 50,8 seviyesine yükselerek Mart 2023'ten bu yana en yüksek düzeyine ulaşırken, ayrıca eylül ayından bu yana ilk defa 50 eşik değerini üzerine çıktı. Hizmet PMI Endeksi ise 51,4 seviyesinden 53'e yükseldi. İmalat PMI Endeksi verisinin 50,1, Hizmet PMI Endeksi verisinin ise 51,5 olarak gerçekleşmesi bekleniyordu.
- Asya seansında Çin'den gelen özel sektör Caixin İmalat PMI verisi de mart ayında 50,9 seviyesinden 51,1 seviyesine yükselerek 51 olan piyasa medyan tahmininin üzerinde gerçekleşti.
- Haftanın son işlem gününü 1,0797 seviyesinden sınırlı bir yükselişle tamamlayan EURUSD paritesinde kısa vadeli aşağı yönlü risklerin korunduğunu izliyoruz.
- Yeni haftaya başlarken ons altının bugün Asya seansında yükselişini 2.265\$ üzerine taşıyarak rekor tazelediğini takip ediyoruz. Cuma günü 25\$ seviyesine kadar tırmanan gümüş fiyatları ise günü bu seviyenin hemen altında %1,6'lık yükselişle tamamladı.
- Bu hafta yurt dışı piyasalarda mart ayına ilişkin nihai PMI verileri ve ABD Tarım Dışı İstihdam verileri yatırımcıların radarında olacak.

Günlük Ekonomi Takvimi

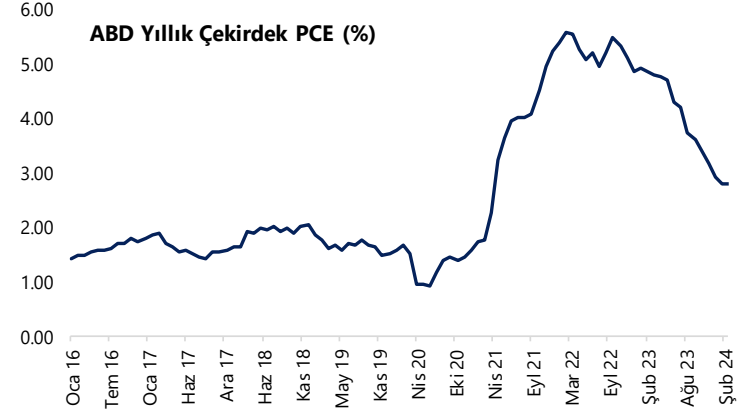
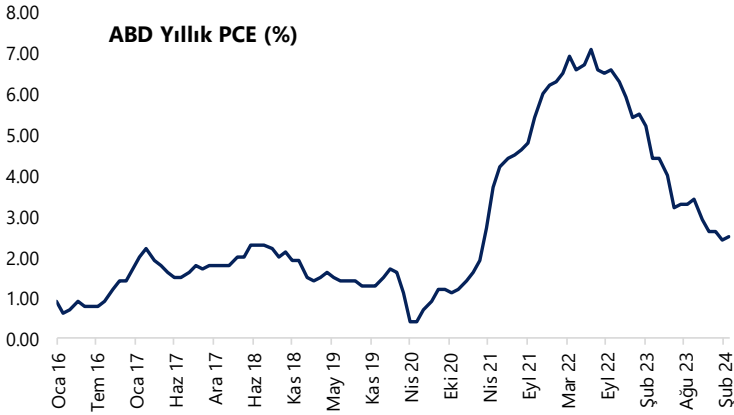
Ülke	Veri	Saat	Beklenti	Önceki
	ABD Mart Ayı Nihai İmalat PMI Endeksi (Revizyon)	16:45	52,5	52,5
	ABD Mart Ayı ISM İmalat Endeksi	17:00	48,3	47,8

Makroekonomik Gelişmeler

ABD'de PCE enflasyon beklentilere paralel geldi

Haftanın son işlem gününde ABD'de açıklanan PCE enflasyon verileri büyük ölçüde piyasa beklentileri paralelinde gerçekleşti. Buna göre PCE enflasyon şubat ayında aylık bazda %0,4 ile %0,4 olan medyan tahminlerin altında gelirken, yıllık bazda ise %2,4 seviyesinden %2,5'e çıkarak beklentilere paralel bir gerçekleşme gösterdi. Çekirdek verinin ise aylık ve yıllık bazda sırasıyla %0,3 ve %2,8 ile beklentilere paralel gerçekleştiği görüldü.

- Hatırlanacağı üzere Fed geçtiğimiz haftaki toplantısında son gelen enflasyon verilerinin beklentilerin üzerinde gerçekleşmesi ve bir yapışkanlığa işaret etmesine rağmen bu yıl için 3 faiz indirim tahminini korumuştur. Dot plot tahminleri kadar önem atfettiğimiz bir diğer nokta ise Fed'in bu yıl için büyüme tahminini %1,4 seviyesinden %2,1'e revize ederek piyasanın korktuğu resesyona senaryosunun vuku bulmadan ortadan kalktığına önemli bir sinyali vermesi oldu.
- Enflasyonun bu yılın ilk çeyreğinde bir yapışkanlık gösterebileceği hali hazırda Fed beklentileri arasında yer almakta. Bu çerçevede cuma günkü verilerin ardından Fed'in faiz indirim senaryolarında bir değişim olmasını beklemeyiz. Ancak beklentilerin daha altında bir gerçekleşme olması durumunda piyasalardaki risk iştahını olumlu etkilenmesi ve ABD tahvil getirilerinde bir geri çekilme yaşanması beklenebilir.



Kaynak: Bloomberg, Tacirler Yatırım

Kaynak: Bloomberg, Tacirler Yatırım

Teknik Analiz

USD/TRY

Seçimlerin ardından USDTRY paritesinin yeni haftanın ilk işlem gününde 32,35 – 32,40 bandında seyrettiği ve cuma günü kapanışına göre %0,1 gibi sınırlı bir yükseliş kaydettiğini izliyoruz. Seçim sürecinin ardından TL'de hızlı bir değer kaybı ve USDTRY'de sert bir yükseliş yaşanacağına yönelik bir baz senaryomuz bulunmuyor. Yıl içerisinde kurdaki kademeli yükseliş eğiliminin sürmesini ve TL'in dolar karşısında reel bazda nötr bir seyir izlemesini bekliyoruz. Kısa vadeye ilişkin olarak ise 32 – 33 bandını ön plana çıkarıyoruz.



EUR/USD

Haftanın son işlem gününü 1,0797 seviyesinden sınırlı bir yükselişle tamamlayan EURUSD paritesinde kısa vadeli aşağı yönlü risklerin korunduğunu izliyoruz. Yükseliş çabalarının satış fırsatı olarak sınırlı kalmaya devam ettiği EURUSD paritesinde aşağı yönlü eğilimin sürmesi durumunda 1,0760 ve 1,07 desteklerini izleyeceğiz. Yukarıda ise 1,0820 ve onun da üzerinde 50 ve 100 GHO'nun oluşturduğu 1,0835 – 1,0875 direnç bölgesi yer alıyor. Paritede kısa vadeli görünümün aşağı yönlü olmaya devam ettiğini belirtmek gerekir.



XAU/USD

Yeni haftaya başlarken ons altının bugün Asya seansında yükselişini 2.265\$ üzerine taşıyarak rekor tazelediğini takip ediyoruz. Teknik göstergelerin ürettikleri sinyaller doğrultusunda altındaki güçlü seyrin devamını bekliyoruz. Teknik ve temel gelişmeleri analiz ettiğimizde altının bu yıl yükseliş hareketini henüz tamamlamamış olduğunu kanaatine varıyoruz. Rekor yüksek seviyelerde hareket eden altında önemli bir direnç bulunmamakla birlikte, teknik göstergeler kısa vadede 2.200\$ – 2.300\$ bandında bir seyrin etkili olabileceğini işaret ediyor.



XAG/USD

Cuma günü 25\$ seviyesine kadar tırmanan gümüş fiyatları, günü bu seviyenin hemen altında %1,6'lık yükselişle tamamladı. Teknik göstergelerin ürettikleri sinyaller doğrultusunda gümüşün kısa vadede 25,80\$ direnç seviyesinin altında işlem görmeye devam edebileceği ve yakın vadede 24\$ – 25,80\$ seviyeleri arasında hareket edebileceği görüşündeyiz. Gümüşte 25,80\$ direnç bölgesini takip etmeye devam edeceğiz, zira yükselişlerin istikrar kazanması açısından bu direncin aşılması önem arz ediyor.



Yatırım Merkezlerimiz

Genel Müdürlük

Nispetiye Cad. B-3 Blok Kat: 9 Akmerkez Etiler - İSTANBUL
0 212 355 46 46

Adana	Cemal Paşa Mah. Gazipaşa Bul. Cemal Uğurlu Apt. Kat: 1 D: 4	(0 322) 457 77 55
Akatlar İrtibat Bürosu	Akat Mahallesi Meydan Caddesi B Blok No: 16 D: 8 (Eski No D: 10) Beşiktaş	(0 212) 355 46 46
Ankara	Remzi Oğuz Arık Mah. Tunali Hilmi Cad. Yaprak Apt. No: 94 Kat: 2 D: 9 Kavaklıdere Çankaya	(0 312) 435 18 36
Ankara - Çukurambar İrtibat Bürosu	Kızılırmak Mah.Ufuk Üniversitesi Cad. Next Level Loft Ofis No: 4/65 Kat: 24 Söğütözü Çankaya	(0 312) 909 87 70
Antalya	Şirinyalı Mah. İsmet Gökşen Cad. Özden Apt. No:82/6 Muratpaşa	(0 242) 248 45 20
Bakırköy	İstanbul Cad. Bakırköy İş Merkezi No: 6 Kat: 4 D: 14 Bakırköy	(0 212) 570 52 59
Bodrum İrtibat Bürosu	Konacık Mahallesi, Atatürk Bulvarı, Arbor-Abdullah Ünal Çabuk İş Merkezi No: 285/1-A6 Bodrum	(0212) 355 46 46
Bursa	Konak Mah. Barış (120) Sokak , Ofis Artı Binası, Dış kapı No:3 Daire:33 Nilüfer-BURSA	(0 224) 225 64 10
Çankaya İrtibat Bürosu	Çankaya Mahallesi Cinnah Caddesi Cinnah Apartmanı No: 55 D: 7-8 Çankaya / ANKARA	(0212) 355 46 46
Denizli	Urban İş Merkezi 2. Ticari Yol Daire 26 Kat: 6 Bayramyeri	(0 258) 265 87 85
Erenköy	Bağdat Cad. Çubukçu Apt. No: 333 Kat: 2 D: 4 Kadıköy	(0 216) 348 82 82
Gaziantep	İncilipinar Mah. Gazimuhtarpaşa Bul. Kepkepzade Park İş Merkezi B Blok No: 18 Kat: 1 D: 5	(0 342) 232 35 35
Girne	Ziya Rızıkı Cad. Şehit Necati Gürkaya Sok. Kat: 1 D: 1 Girne - KKTC	(0 392) 815 14 55-0533 889 15 51
İzmir	Şair Eşref Bul. Ragıp Şanlı İş Merkezi No: 6 Kat: 3 D: 306 Çankaya	(0 232) 445 01 61
İzmir Karşıyaka Şube	Yalı Mahallesi Ahmet Kemal Baysak Bulvarı No:42 D:11	(0 232) 241 19 24
İzmir İrtibat Bürosu	Şehit Nevres Bulvarı Eczacıbaşı Apartmanı No: 7 Kat: 2 Daire: 5 Pasaport Alsancak - Konak	(0 232) 241 24 50
İzmit	Hürriyet Cad. Kaya İşhanı No: 39/5 İzmit	(0 262) 323 11 33
İzmit İrtibat Bürosu	Ömerağa Mah. Alemdar Cad. İ. Kolaylı Apt. No: 8 Kat: 2 İzmit	(0 262) 260 01 01
Karadeniz Ereğli	Murtaza Mah. Hamamüstü Sok. İ. Esat Taneri İş Merkezi No: 19 Kat: 2 Karadeniz Ereğli	(0 372) 316 40 50
Kartal	Üsküdar Cad. Cevat Kayacan Apt. No: 26 Kat: 4 D: 8 Kartal	(0 216) 306 22 71-306 22 06
Kayseri	Hunat Mah. Nuh Mehmet Baldöktü Sok. Gürcüoğlu Plaza No: 5 K: 3 D: 11 Melikgazi	(0 352) 221 08 68-222 82 51
Marmaris İrtibat Bürosu	Kemeraltı Mah. Orgeneral Mustafa Muğlalı Cad. Güven Apt. No: 22 D: 2 Marmaris	(0 252) 321 08 00
Merkez Şube	Akat Mahallesi Meydan Caddesi B Blok No: 16 D: 7 (Eski No D: 9) Beşiktaş	(0 212) 355 46 46
Mersin	İnönü Mah. 1401 Sok. No:32 Pozcu Evo Kat:2 No:10-11 Yenişehir Mersin	(0 324) 238 11 89
Trabzon İrtibat Bürosu	Kemerkaya Mahallesi Halkevi Cad. Mandıralı İş Merkezi No: 4 Daire: 4 Ortahisar	(0 462) 432 24 50

Uyarı Notu

Bu raporda yer alan yatırım bilgi, yorum ve tavsiyeleri, yorum ve tavsiyede bulunanların kişisel görüşlerine dayanmakta olup finansal bilgi ve genel yatırım tavsiyesi kapsamında hazırlanmıştır ve hiçbir şekilde yatırım danışmanlığı kapsamında değildir. Yatırım danışmanlığı hizmeti; yetkili kuruluşlar tarafından kişilerin risk ve getiri tercihleri dikkate alınarak kişiye özel sunulmaktadır. Burada yer alan yorum ve tavsiyeler ise genel niteliktedir. Bu tavsiyeler, mali durumunuz ile risk ve getiri tercihlerinize uygun olmayabilir. Bu nedenle, sadece burada yer alan bilgilere dayanarak yatırım kararı verilmesi beklentilerinize uygun sonuçlar doğurmayabilir.

Yatırım Danışmanlığı hizmeti talep edilmesi halinde; yatırımcının Tacirler Yatırım Menkul Değerler A.Ş. ile Yatırım Danışmanlığı sözleşmesi imzalamış olması, Yerindelik Testi'ni tamamlamış ve risk grubunun belirlemiş olması zorunludur.

Bu raporda yer alan her türlü bilgi, yorum ve tavsiye uygunluk testi ile tespit edilecek risk grubunuz ve getiri beklentiniz ile uyumlu olmayabilir. Dolayısıyla, uygunluk testi neticesinde risk grubunuz tespit edilmeden sadece burada yer alan bilgilere dayanılarak yatırım kararı verilmesi amaç, bilgi ve tecrübenize uygun sonuçlar doğurmayabilir.

Bu rapor herhangi bir sürede belirli bir getirinin sağlanacağına dair bir taahhüt içermemekte olup, zaman içerisinde piyasa koşullarında meydana gelen değişiklikler nedeniyle yorum ve tavsiyelerde değişiklikler söz konusu olabilir. Bu raporda bahsedilen yatırım araçlarının fiyatları ve değerleri yatırımcıların menfaatlerine aykırı olarak hareket edebilir ve netice itibarıyla yatırımcılar anaparalarını kaybetme riski ile karşı karşıya kalabilirler. Bu raporda yer alan geçmiş performans verileri gelecekte elde edilecek sonuçların bir garantisi olarak kabul edilemez.

Bu raporda yer alan tüm bilgiler ve görüşler yatırımcıları bilgilendirmek amacıyla, Tacirler Yatırım Menkul Değerler A.Ş. tarafından güncel ve güvenilir kaynaklardan temin edilmiş olmakla beraber, Tacirler Yatırım Menkul Değerler A.Ş. söz konusu bilgilerin doğru ve tam olduğunu taahhüt etmemektedir. Raporlardaki yorumlardan, bilgilerin tam veya doğru olmaması ve/veya güncellenme nedeniyle doğabilecek maddi ve manevi zararlardan Tacirler Yatırım Menkul Değerler A.Ş. ve çalışanları sorumlu tutulamaz.

Bu rapor, sadece gönderildiği kişilerin kullanımı içindir. Bu raporun tümü veya bir kısmı Tacirler Yatırım Menkul Değerler A.Ş.'nin yazılı izni olmadan çoğaltılamaz, yayınlanamaz veya üçüncü kişilere gösterilemez, ticari amaçla kullanılamaz. Aksi halde, Tacirler Yatırım Menkul Değerler A.Ş. uğramış olduğu bütün zarar ve ziyarı talep etme hakkını saklı tutar.