

Görünüm ve Teknik Seviyeler

ABD Başkanı Trump, beklenen yeni gümrük tarifelerini açıkladı ve temel tarife oranının %10 olacağını ifade etti. Trump'ın açıklamasına göre ABD; Çin'e %34, Avrupa Birliği'ne %20, Japonya'ya %24, Türkiye, Avustralya ve İngiltere'ye ise %10 tarife uygulayacak. Açıklama sonrası dolar endeksi 103'e gerilerken, EURUSD paritesi 1,09 üzerine tırmandı. İngiltere Maliye Bakanı'nın ABD ile ekonomik ilişkileri bozacak adımlardan kaçınacaklarını ifade etmesi ve Avrupa Birliği'nin tarifelerinin ekonomik etkisini azaltmak için acil durum tedbirleri almaya hazırlandığı haberleri euro ve sterlindeki yükselişi destekledi. Ons altın 3.167\$ ile rekor kırarken, gümüş %1 kayıpla 33,43\$ seviyesinde bulunuyor.

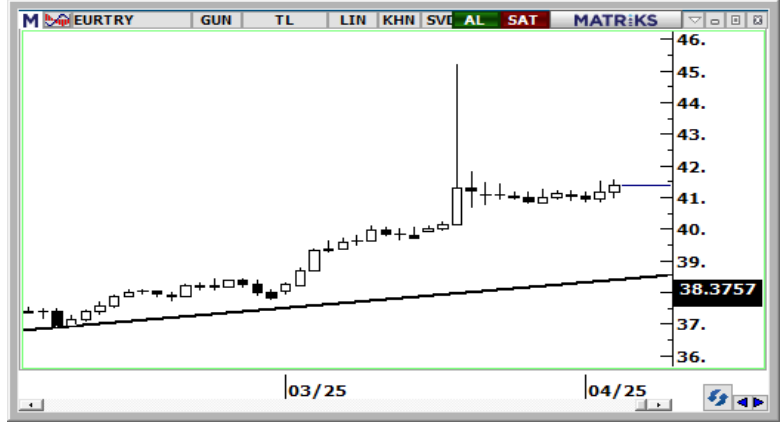
USD/TRY

Dolar endeksindeki gerilemenin de etkisi ile 37,85 seviyesi altını test eden kurda, bu sabah saatlerinde 37,93 civarında bir seyir ön plana çıkıyor. Teknik göstergeler gelecek dönem için 37,50 – 40 bandına işaret etmeye devam ederken, yakın vadede ise 38 civarındaki dengelenme çabasının sürmesini bekliyoruz. Yurt dışı haber akışı ve içerideki gelişmelerin kurlar üzerindeki etkisini yakından izlemeye devam ediyoruz.



EUR/TRY

USDTRY'de 38 civarında izlediğimiz dengelenme çabasının, EURTRY tarafında 41 – 41,50 bandında bir istikrar arayışı olarak ön plana çıktığı görülüyor. EURTRY'de 41 – 41,50 bandındaki değer koruma gayretinin sürebileceği görüşünde olmakla birlikte, teknik göstergeler ise gelecek dönem için 40 – 42 bandına işaret etmeye devam ediyor. İçeride son dönemde yaşanan sert volatilitenin ardından döviz kurlarındaki dengeleme çabalarını dikkatle takip etmeye devam ediyoruz.



EUR/USD

Beklentimize paralel olarak yeniden 1,09 üzerine tırmanan EURUSD paritesinde, trend ve momentum göstergeleri yükseliş eğiliminin kısa vadede 1,0950 üzerine doğru devam edebileceğinin sinyalini veriyor. Teknik göstergeler gelecek döneme ilişkin olarak 1,0730 – 1,1060 bandına işaret etmeye devam ediyor. Yakın vadede yükseliş eğiliminin sürmesini beklediğimiz paritede yukarıda 1,0915, 1,0952 ve 1,10 seviyeleri direnç konumunda yer alırken, aşağıda 1,0880, 1,0850 ve 1,0820 destekleri bulunuyor.



Görünüm ve Teknik Seviyeler

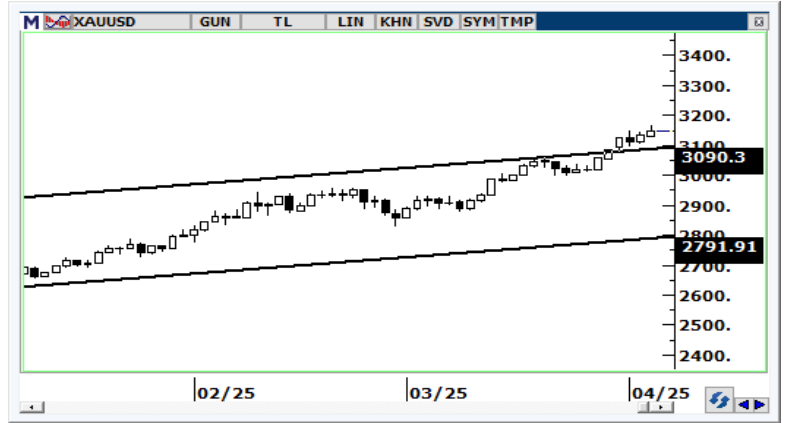
GBP/USD

Dün itibarıyla 1,30 üzerine tırmanan GBPUSD'de, teknik göstergeler kısa vadede yükselişin 1,31 seviyesi üzerine doğru devam edebileceğine işaret ediyor. Günlük grafikte devam etmekte olan yükseliş kanalı, GBPUSD'de gelecek döneme ilişkin olarak 1,28 – 1,32 bandını öne çıkarıyor. Paritede 1,3060, 1,30 ve 1,2950 seviyeleri kısa vadeli destekler olarak öne çıkarken, 1,31, 1,3157 ve 1,3230 seviyeleri ise yukarıda direnç konumunda yer alıyor.



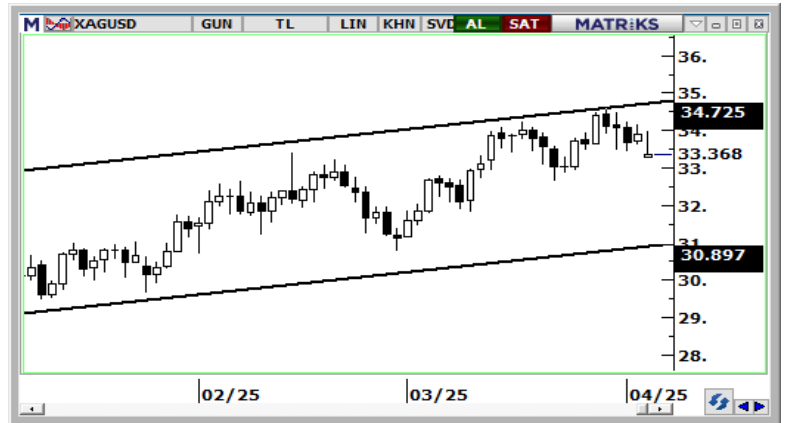
XAU/USD

Bu sabah 3.167\$ üzerini test ederek rekor tazeleyen ons altında, teknik göstergeler 3.200\$ seviyesini hedef göstermeye devam ediyor. Olası geri çekilmelerde ise eski kanal sınırının geçtiği 3.080\$ seviyesi destek konumunda yer alıyor. 94 üzerine kadar yükselen altın / gümüş rasyosu, ons altının tarifelerle birlikte artan risk ortamından nemalandığını ortaya koyuyor. Trend ve momentum göstergeleri yükseliş eğiliminin korunduğuna ederken, kısa vadeye için 3.080\$ – 3.200\$ bandında bir hareket olasılığını ön plana çıkarıyor.



XAG/USD

Kanal sınırından gördüğü direnç ile yönünü aşağı çeviren gümüşte yükseliş çabalarının sınırlı kaldığını izliyoruz. Günlük grafikteki yükseliş kanalı, yakın vade için 31\$ – 35\$ bandında bir hareket olasılığını destekliyor. Teknik göstergeler 35\$ seviyesini hedef olarak göstermeye devam ederken, teknik ve temel dinamikler doğrultusunda gümüşe yönelik pozitif görüşümüzü koruyoruz. 35\$'ın aşılması durumunda yükselişin hız kazanabileceği görüşündeyiz. Gümüş için 33,12\$, 32,55\$ ve 32\$ seviyeleri destek; 33,80\$, 34,25\$ ve 34,50\$ seviyeleri ise direnç konumunda.



Künye

Tacirler Yatırım Araştırma ve İçerik Yönetimi

Serhan Yenigün

Müdür

serhan.yenigun@tacirler.com.tr

Ekin Çınar

Ekonomist

ekin.cinar@tacirler.com.tr

Oğuzhan Kaymak

Tüm hisse kapsamı ve içerik yönetimi

oguzhan.kaymak@tacirler.com.tr

Ali Berk Coşkuntuna

Gıda-içecek, perakende, çimento,
GYO, taahhüt

berk.coskuntuna@tacirler.com.tr

Özgür Tosun

Tekstil, elektronik perakende,
teknoloji, petrokimya, kağıt, mobilya

ozgur.tosun@tacirler.com.tr

Ömer Tarman

Veritabanı sorumlusu

omer.tarman@tacirler.com.tr

Yatırım Merkezlerimiz

Genel Müdürlük

Nispetiye Cad. B-3 Blok Kat: 9 Akmerkez Etiler - İSTANBUL
0 212 355 46 46

Adana	Cemal Paşa Mah. Gazipaşa Bul. Cemal Uğurlu Apt. Kat: 1 D: 4	(0 322) 457 77 55
Akatlar İrtibat Bürosu	Akat Mahallesi Meydan Caddesi B Blok No: 16 D: 8 (Eski No D: 10) Beşiktaş	(0 212) 355 46 46
Alsancak	Şehit Nevres Bulvarı Eczacıbaşı Apartmanı No: 7 Kat: 2 Daire: 5 Pasaport Alsancak - Konak	(0 232) 241 24 50
Ankara	Remzi Oğuz Arık Mah. Tunalı Hilmi Cad. Yaprak Apt. No: 94 Kat: 2 D: 9 Kavaklıdere Çankaya	(0 312) 435 18 36
Antalya	Şirinyalı Mah. İsmet Gökşen Cad. Özden Apt. No:82/6 Muratpaşa	(0 242) 248 45 20
Bakırköy	İstanbul Cad. Bakırköy İş Merkezi No: 6 Kat: 4 D: 14 Bakırköy	(0 212) 570 52 59
Bodrum	Konacık Mahallesi, Atatürk Bulvarı, Arbor-Abdullah Ünal Çabuk İş Merkezi No: 285/1-A6 Bodrum	(0 212) 355 46 46
Bursa	Konak Mah. Barış (120) Sokak , Ofis Artı Binası, Dış kapı No:3 Daire:33 Nilüfer-BURSA	(0 224) 225 64 10
Çankaya	Çankaya Mahallesi Cinnah Caddesi Cinnah Apartmanı No: 55 D: 7-8 Çankaya / ANKARA	(0 212) 355 46 46
Çukurambar	Kızılırmak Mah.Ufuk Üniversitesi Cad. Next Level Loft Ofis No: 4/65 Kat: 24 Söğütözü Çankaya	(0 312) 909 87 70
Denizli	Urhan İş Merkezi 2. Ticari Yol Daire 26 Kat: 6 Bayramyeri	(0 258) 265 87 85
Erenköy	Bağdat Cad. Çubukçu Apt. No: 333 Kat: 2 D: 4 Kadıköy	(0 216) 348 82 82
Gaziantep	İncilipinar Mah. Gazimuhtarpaşa Bul. Kepkepzade Park İş Merkezi B Blok No: 18 Kat: 1 D: 5	(0 342) 232 35 35
Girne	Ziya Rızki Cad. Şehit Necati Gürkaya Sok. Kat: 1 D: 1 Gime - KKTC	(0 392) 815 14 55-0533 889 15 51
İzmir	Kültür Mahallesi, Cumhuriyet Bulvarı No:137 Cumhuriyet Apt. K:5 D:12 Konak - İzmir	(0 232) 445 01 61
İzmit	Hürriyet Cad. Kaya İşhanı No: 39/5 İzmit	(0 262) 323 11 33
İzmit İrtibat Bürosu	Ömerağa Mah. Alemdar Cad. İ. Kolaylı Apt. No: 8 Kat: 2 İzmit	(0 262) 260 01 01
Karadeniz Ereğli	Bağlık Mahallesi Karanfil Sokak No:16/A Karadeniz Ereğli - Zonguldak	(0 372) 316 40 50
Karşıyaka	Yalı Mahallesi Ahmet Kemal Baysak Bulvarı No:42 D:11	(0 232) 241 19 24
Kartal	Üsküdar Cad. Cevat Kayacan Apt. No: 26 Kat: 4 D: 8 Kartal	(0 216) 306 22 71-306 22 06
Kayseri	Hunat Mah. Nuh Mehmet Baldöktü Sok. Gürcüoğlu Plaza No: 5 K: 3 D: 11 Melikgazi	(0 352) 221 08 68-222 82 51
Marmaris İrtibat Bürosu	Kemeraltı Mah. Orgeneral Mustafa Muğlalı Cad. Güven Apt. No: 22 D: 2 Marmaris	(0 252) 321 08 00
Merkez Şube	Akat Mahallesi Meydan Caddesi B Blok No: 16 D: 7 (Eski No D: 9) Beşiktaş	(0 212) 355 46 46
Mersin	İnönü Mah. 1401 Sok. No:32 Pozcu Evo Kat:2 No:10-11 Yenişehir Mersin	(0 324) 238 11 89
Trabzon İrtibat Bürosu	Kemer kaya Mahallesi Halkevi Cad. Mandıralı İş Merkezi No: 4 Daire: 4 Ortahisar	(0 462) 432 24 50

Uyarı Notu

Bu raporda yer alan yatırım bilgi, yorum ve tavsiyeleri, yorum ve tavsiyede bulunanların kişisel görüşlerine dayanmakta olup finansal bilgi ve genel yatırım tavsiyesi kapsamında hazırlanmıştır ve hiçbir şekilde yatırım danışmanlığı kapsamında değildir. Yatırım danışmanlığı hizmeti; yetkili kuruluşlar tarafından kişilerin risk ve getiri tercihleri dikkate alınarak kişiye özel sunulmaktadır. Burada yer alan yorum ve tavsiyeler ise genel niteliktedir. Bu tavsiyeler, mali durumunuz ile risk ve getiri tercihlerinize uygun olmayabilir. Bu nedenle, sadece burada yer alan bilgilere dayanarak yatırım kararı verilmesi beklentilerinize uygun sonuçlar doğurmayabilir.

Yatırım Danışmanlığı hizmeti talep edilmesi halinde; yatırımcının Tacirler Yatırım Menkul Değerler A.Ş. ile Yatırım Danışmanlığı sözleşmesi imzalamış olması, Yerindelik Testi'ni tamamlamış ve risk grubunun belirlemiş olması zorunludur. Kaldıraçlı alım satım işlemleri kapsamında Müşteri'ye bireysel portföy yöneticiliği veya yatırım danışmanlığı hizmeti verilememektedir. Kaldıraçlı alım satım işlemlerine ilişkin olarak Tacirler Yatırım yetkili ihtisas personeline yapılacak yazılı veya sözlü genel yatırım tavsiyesi niteliğindeki tüm teknik ve temel analizlerin kişiden kişiye farklılık arz edebileceği ve bu analizlerde yapılan öngörülerin gerçekleşmeme olasılığının bulunduğu dikkate alınmalıdır.

Bu raporda yer alan her türlü bilgi, yorum ve tavsiye uygunluk testi ile tespit edilecek risk grubunuz ve getiri beklentiniz ile uyumlu olmayabilir. Dolayısıyla, uygunluk testi neticesinde risk grubunuz tespit edilmeden sadece burada yer alan bilgilere dayanarak yatırım kararı verilmesi amaç, bilgi ve tecrübenize uygun sonuçlar doğurmayabilir.

Bu rapor herhangi bir sürede belirli bir getirinin sağlanacağına dair bir taahhüt içermemekte olup, zaman içerisinde piyasa koşullarında meydana gelen değişiklikler nedeniyle yorum ve tavsiyelerde değişiklikler söz konusu olabilir. Bu raporda bahsedilen yatırım araçlarının fiyatları ve değerleri yatırımcıların menfaatlerine aykırı olarak hareket edebilir ve netice itibarıyla yatırımcılar anaparalarını kaybetme riski ile karşı karşıya kalabilirler. Bu raporda yer alan geçmiş performans verileri gelecekte elde edilecek sonuçların bir garantisi olarak kabul edilemez.

Bu raporda yer alan tüm bilgiler ve görüşler yatırımcıları bilgilendirmek amacıyla, Tacirler Yatırım Menkul Değerler A.Ş. tarafından güncel ve güvenilir kaynaklardan temin edilmiş olmakla beraber, Tacirler Yatırım Menkul Değerler A.Ş. söz konusu bilgilerin doğru ve tam olduğunu taahhüt etmemektedir. Raporlardaki yorumlardan, bilgilerin tam veya doğru olmaması ve/veya güncellenme nedeniyle doğabilecek maddi ve manevi zararlardan Tacirler Yatırım Menkul Değerler A.Ş. ve çalışanları sorumlu tutulamaz.

Bu rapor, sadece gönderildiği kişilerin kullanımı içindir. Bu raporun tümü veya bir kısmı Tacirler Yatırım Menkul Değerler A.Ş.'nin yazılı izni olmadan çoğaltılamaz, yayınlanamaz veya üçüncü kişilere gösterilemez, ticari amaçla kullanılamaz. Aksi halde, Tacirler Yatırım Menkul Değerler A.Ş. uğramış olduğu bütün zarar ve ziyanı talep etme hakkını saklı tutar.