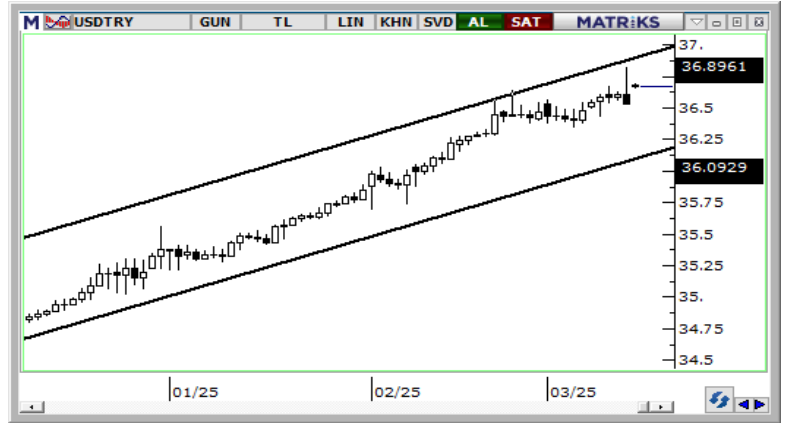


## Görünüm ve Teknik Seviyeler

Küresel piyasalarda jeopolitik gelişmeler gündemde kalmaya devam ederken, ABD'de resesyon ihtimalleri fiyatlamalarda öne çıkmaya devam ediyor. Fed'e ilişkin bu yıl 3 faiz indirimine işaret eden beklentilerin, gelecek dönemde en fazla 2 indirimle işaret edecek şekilde normalleşmesini bekliyoruz. ABD Başkanı Trump, Rusya Devlet Başkanı Putin ile yarın görüşeceklerini ve Ukrayna'daki savaşı sonlandıracak bir anlaşma ihtimalini yüksek gördüğünü ifade etti. Cuma günü 3000\$ üzerini test ederek rekor kıran ons altında, yükseliş eğilimi korunuyor. Bugün yurt dışında, TSİ 15:30'da ABD mart ayı NY Empire State İmalat Endeksi ve yine aynı saatte ABD şubat ayı perakende satışlar verileri açıklanacak.

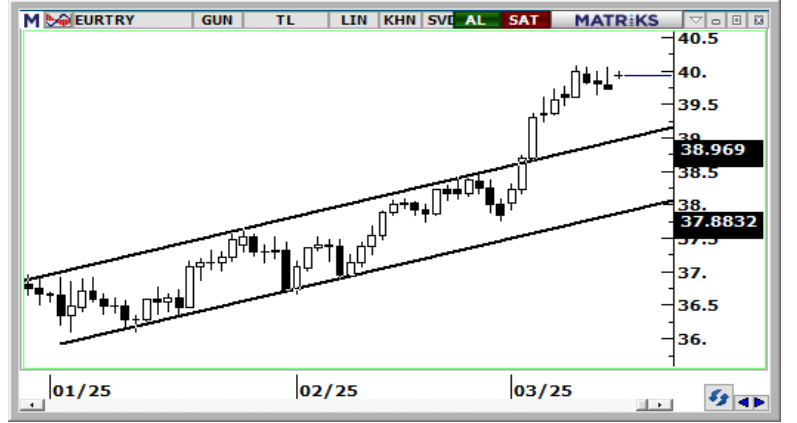
### USD/TRY

Bu sabah 36,70 seviyesi altında görece sakin bir seyir izleyen USDTRY'de, teknik göstergeler kurun kısa vadede 36,50 üzerindeki hareketini koruyabileceğine ve 36,50 – 37,20 bandında hareket edebileceğine işaret ediyor. 1 aylık periyotta ise 36,50 – 37,70 bandı ön planda. Kurda, tarihi zirve seviyesi olan 36,80 bölgesi direnç olarak öne çıkarken, aşağı yönde sırasıyla 36,62, 36,54 ve 36,50 seviyeleri destek konumunda bulunuyor.



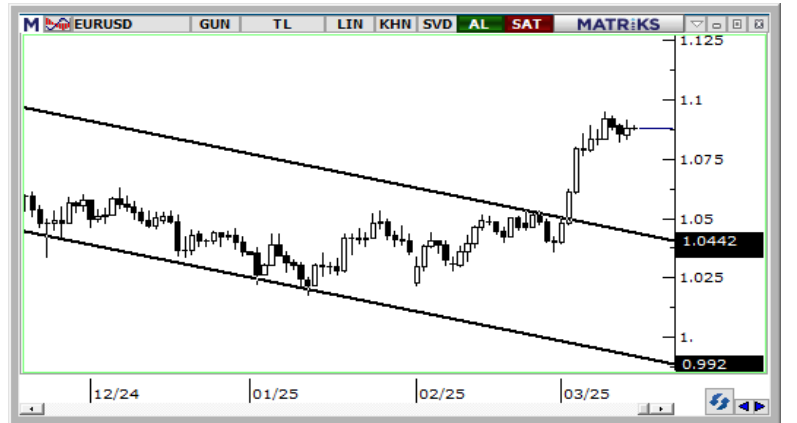
### EUR/TRY

EURTRY'nin haftalık grafiğinde devam eden yükseliş kanalı, yukarı yönlü eğilimin devam ettiğine işaret ediyor. Teknik göstergeler, kısa vadede 39,50 – 40,50, bir aylık periyotta ise 39,50 – 41,60 bandında hareket ihtimalini destekliyor. Göstergeler, eurodaki olası bir aşağı yönlü düzeltmede kurda 39,50 seviyesinin altında kalıcılığın zor olabileceğine işaret ediyor. Paritede 40 seviyesi tarihi zirve olarak direnç konumunda bulunurken, aşağıda sırasıyla 39,75, 39,50 ve 39,25 seviyeleri destek olarak öne çıkıyor.



### EUR/USD

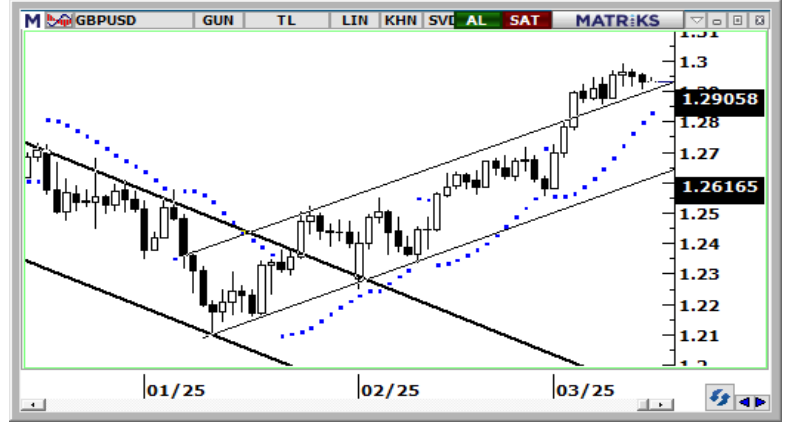
Teknik göstergeler yakın vade için 1,0720 – 1,1050, 1 aylık periyotta ise 1,05 – 1,1050 aralığında geniş bir bant hareketine işaret ederken, 1,10 bölgesine yakınsamaların düzeltmeleri beraberinde getirmeye devam edebileceğinin sinyalini veriyor. Kar satışlarının derinleşmesi durumunda 200 günlük ortalamanın geçtiği 1,0720 bölgesi takip edilecek. Aylık grafikte devam eden düşüş kanalı, uzun vadeli düşüş eğiliminin bozulmadığını gösteriyor. Paritede 1,08850, 1,0850 ve 1,0820 destek; 1,0915, 1,0952 ve 1,10 ise direnç konumunda.



## Görünüm ve Teknik Seviyeler

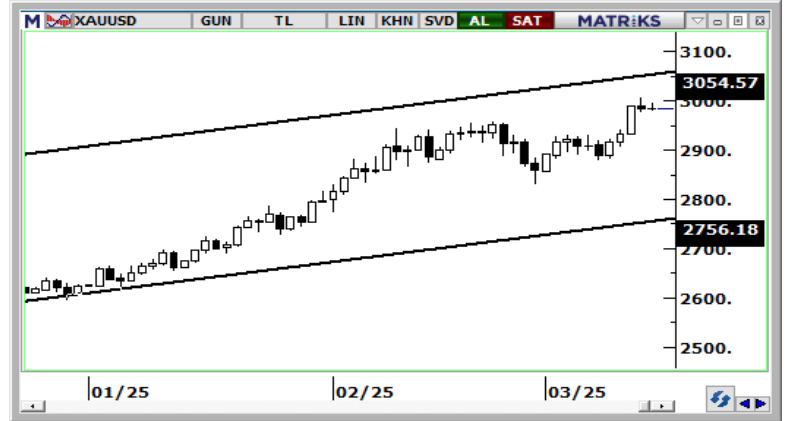
### GBP/USD

Trend ve momentum göstergeleri GBPUSD'de yükselişte ivme kaybına ve 1,30 seviyesi üzerinde kalıcı bir yükselişin yakın vadede zor olabileceğine dikkat çekiyor. Teknik göstergeler, paritenin yakın vadede 1,2650 – 1,30 aralığında hareket edebileceğine işaret ediyor. 1,2650 öncesinde ise 200 günlük ortalamanın geçtiği 1,28 bölgesi destek konumunda yer alıyor. GBPUSD'de 1,2920, 1,2850 ve 1,28 kısa vadeli destek; 1,30, 1,3060 ve 1,31 ise kısa vadeli direnç seviyeleri olarak öne çıkıyor.



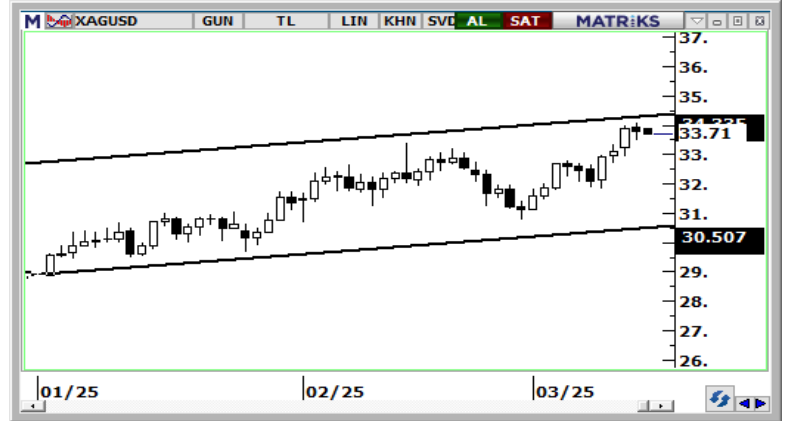
### XAU/USD

Cuma günü 3.000\$ üzerini test ederek rekor kıran ons altında, yükseliş eğilimi korunuyor. Teknik göstergeler 3.000\$ üzeri denemelerin sürebileceğini ve 3.050\$ bölgesinin kısa vadede hedef olabileceğini işaret ediyor. Değerli metallere yönelik pozitif görüşümüzü korumakla birlikte, teknik göstergelerin ürettikleri sinyaller doğrultusunda olası geri çekilmelerin alım fırsatı sunmaya devam edebileceği beklentisindeyiz. Ons altında 2.980\$, 2.955\$ ve 2.940\$ seviyeleri destek, tarihi zirve bölgesi olan 3.000\$ ise direnç konumunda.



### XAG/USD

Beklentimize paralel olarak 34\$ üzerini test eden gümüşte, trend ve momentum göstergeleri yükseliş eğiliminin korunduğuna işaret ediyor. Günlük grafikte devam eden yükseliş kanalı yakın vade için 30,50\$ – 35\$ bandında bir hareket olasılığına işaret ederken, göstergeler 35\$ seviyesini hedef olarak öne çıkarıyor. Gümüşte, kanal sınırının geçtiği 30,50\$ seviyesinin altına inilmediği sürece geri çekilmelerin sınırlı kalmaya devam etmesini bekliyoruz. Gümüş için 33,12\$, 32,55\$ ve 32\$ destek; 33,80\$, 34,25\$ ve 34,53\$ ise direnç konumunda.



## Künye

## Tacirler Yatırım Araştırma ve İçerik Yönetimi

### Serhan Yenigün

Müdür

[serhan.yenigun@tacirler.com.tr](mailto:serhan.yenigun@tacirler.com.tr)

### Ekin Çınar

Ekonomist

[ekin.akbas@tacirler.com.tr](mailto:ekin.akbas@tacirler.com.tr)

### Oğuzhan Kaymak

Tüm hisse kapsamı ve içerik yönetimi

[oguzhan.kaymak@tacirler.com.tr](mailto:oguzhan.kaymak@tacirler.com.tr)

### Ata Uçak

Sağlık, iletişim, demir-çelik, ulaştırma, enerji

[ata.ucak@tacirler.com.tr](mailto:ata.ucak@tacirler.com.tr)

### Özgür Tosun

Tekstil, elektronik perakende,  
teknoloji, petrokimya, kağıt, mobilya

[ozgur.tosun@tacirler.com.tr](mailto:ozgur.tosun@tacirler.com.tr)

### Ali Berk Coşkuntuna

Gıda-içecek, perakende, çimento,  
GYO, taahhüt

[berk.coskuntuna@tacirler.com.tr](mailto:berk.coskuntuna@tacirler.com.tr)

### Ömer Tarman

Veritabanı sorumlusu

[omer.tarman@tacirler.com.tr](mailto:omer.tarman@tacirler.com.tr)

## Yatırım Merkezlerimiz

## Genel Müdürlük

Nispetiye Cad. B-3 Blok Kat: 9 Akmerkez Etiler - İSTANBUL  
0 212 355 46 46

Adana	Cemal Paşa Mah. Gazipaşa Bul. Cemal Uğurlu Apt. Kat: 1 D: 4	(0 322) 457 77 55
Akatlar İrtibat Bürosu	Akat Mahallesi Meydan Caddesi B Blok No: 16 D: 8 (Eski No D: 10) Beşiktaş	(0 212) 355 46 46
Alsancak	Şehit Nevres Bulvarı Eczacıbaşı Apartmanı No: 7 Kat: 2 Daire: 5 Pasaport Alsancak - Konak	(0 232) 241 24 50
Ankara	Remzi Oğuz Arık Mah. Tunalı Hilmi Cad. Yaprak Apt. No: 94 Kat: 2 D: 9 Kavaklıdere Çankaya	(0 312) 435 18 36
Antalya	Şirinyalı Mah. İsmet Gökşen Cad. Özden Apt. No:82/6 Muratpaşa	(0 242) 248 45 20
Bakırköy	İstanbul Cad. Bakırköy İş Merkezi No: 6 Kat: 4 D: 14 Bakırköy	(0 212) 570 52 59
Bodrum	Konacık Mahallesi, Atatürk Bulvarı, Arbor-Abdullah Ünal Çabuk İş Merkezi No: 285/1-A6 Bodrum	(0 212) 355 46 46
Bursa	Konak Mah. Barış (120) Sokak , Ofis Artı Binası, Dış kapı No:3 Daire:33 Nilüfer-BURSA	(0 224) 225 64 10
Çankaya	Çankaya Mahallesi Cinnah Caddesi Cinnah Apartmanı No: 55 D: 7-8 Çankaya / ANKARA	(0 212) 355 46 46
Çukurambar	Kızılırmak Mah.Ufuk Üniversitesi Cad. Next Level Loft Ofis No: 4/65 Kat: 24 Söğütözü Çankaya	(0 312) 909 87 70
Denizli	Urhan İş Merkezi 2. Ticari Yol Daire 26 Kat: 6 Bayramyeri	(0 258) 265 87 85
Erenköy	Bağdat Cad. Çubukçu Apt. No: 333 Kat: 2 D: 4 Kadıköy	(0 216) 348 82 82
Gaziantep	İncilipinar Mah. Gazimuhtarpaşa Bul. Kepkepzade Park İş Merkezi B Blok No: 18 Kat: 1 D: 5	(0 342) 232 35 35
Girne	Ziya Rızki Cad. Şehit Necati Gürkaya Sok. Kat: 1 D: 1 Gime - KKTC	(0 392) 815 14 55-0533 889 15 51
İzmir	Kültür Mahallesi, Cumhuriyet Bulvarı No:137 Cumhuriyet Apt. K:5 D:12 Konak - İzmir	(0 232) 445 01 61
İzmit	Hürriyet Cad. Kaya İşhanı No: 39/5 İzmit	(0 262) 323 11 33
İzmit İrtibat Bürosu	Ömerağa Mah. Alemdar Cad. İ. Kolaylı Apt. No: 8 Kat: 2 İzmit	(0 262) 260 01 01
Karadeniz Ereğli	Bağlık Mahallesi Karanfil Sokak No:16/A Karadeniz Ereğli - Zonguldak	(0 372) 316 40 50
Karşıyaka	Yalı Mahallesi Ahmet Kemal Baysak Bulvarı No:42 D:11	(0 232) 241 19 24
Kartal	Üsküdar Cad. Cevat Kayacan Apt. No: 26 Kat: 4 D: 8 Kartal	(0 216) 306 22 71-306 22 06
Kayseri	Hunat Mah. Nuh Mehmet Baldöktü Sok. Gürcüoğlu Plaza No: 5 K: 3 D: 11 Melikgazi	(0 352) 221 08 68-222 82 51
Marmaris İrtibat Bürosu	Kemeraltı Mah. Orgeneral Mustafa Muğlalı Cad. Güven Apt. No: 22 D: 2 Marmaris	(0 252) 321 08 00
Merkez Şube	Akat Mahallesi Meydan Caddesi B Blok No: 16 D: 7 (Eski No D: 9) Beşiktaş	(0 212) 355 46 46
Mersin	İnönü Mah. 1401 Sok. No:32 Pozcu Evo Kat:2 No:10-11 Yenişehir Mersin	(0 324) 238 11 89
Trabzon İrtibat Bürosu	Kemer kaya Mahallesi Halkevi Cad. Mandıralı İş Merkezi No: 4 Daire: 4 Ortahisar	(0 462) 432 24 50

## Uyarı Notu

Bu raporda yer alan yatırım bilgi, yorum ve tavsiyeleri, yorum ve tavsiyede bulunanların kişisel görüşlerine dayanmakta olup finansal bilgi ve genel yatırım tavsiyesi kapsamında hazırlanmıştır ve hiçbir şekilde yatırım danışmanlığı kapsamında değildir. Yatırım danışmanlığı hizmeti; yetkili kuruluşlar tarafından kişilerin risk ve getiri tercihleri dikkate alınarak kişiye özel sunulmaktadır. Burada yer alan yorum ve tavsiyeler ise genel niteliktedir. Bu tavsiyeler, mali durumunuz ile risk ve getiri tercihlerinize uygun olmayabilir. Bu nedenle, sadece burada yer alan bilgilere dayanarak yatırım kararı verilmesi beklentilerinize uygun sonuçlar doğurmayabilir.

Yatırım Danışmanlığı hizmeti talep edilmesi halinde; yatırımcının Tacirler Yatırım Menkul Değerler A.Ş. ile Yatırım Danışmanlığı sözleşmesi imzalamış olması, Yerindelik Testi'ni tamamlamış ve risk grubunun belirlemiş olması zorunludur. Kaldıraçlı alım satım işlemleri kapsamında Müşteri'ye bireysel portföy yöneticiliği veya yatırım danışmanlığı hizmeti verilememektedir. Kaldıraçlı alım satım işlemlerine ilişkin olarak Tacirler Yatırım yetkili ihtisas personeline yapılacak yazılı veya sözlü genel yatırım tavsiyesi niteliğindeki tüm teknik ve temel analizlerin kişiden kişiye farklılık arz edebileceği ve bu analizlerde yapılan öngörülerin gerçekleşmeme olasılığının bulunduğu dikkate alınmalıdır.

Bu raporda yer alan her türlü bilgi, yorum ve tavsiye uygunluk testi ile tespit edilecek risk grubunuz ve getiri beklentiniz ile uyumlu olmayabilir. Dolayısıyla, uygunluk testi neticesinde risk grubunuz tespit edilmeden sadece burada yer alan bilgilere dayanarak yatırım kararı verilmesi amaç, bilgi ve tecrübenize uygun sonuçlar doğurmayabilir.

Bu rapor herhangi bir sürede belirli bir getirinin sağlanacağına dair bir taahhüt içermemekte olup, zaman içerisinde piyasa koşullarında meydana gelen değişiklikler nedeniyle yorum ve tavsiyelerde değişiklikler söz konusu olabilir. Bu raporda bahsedilen yatırım araçlarının fiyatları ve değerleri yatırımcıların menfaatlerine aykırı olarak hareket edebilir ve netice itibarıyla yatırımcılar anaparalarını kaybetme riski ile karşı karşıya kalabilirler. Bu raporda yer alan geçmiş performans verileri gelecekte elde edilecek sonuçların bir garantisi olarak kabul edilemez.

Bu raporda yer alan tüm bilgiler ve görüşler yatırımcıları bilgilendirmek amacıyla, Tacirler Yatırım Menkul Değerler A.Ş. tarafından güncel ve güvenilir kaynaklardan temin edilmiş olmakla beraber, Tacirler Yatırım Menkul Değerler A.Ş. söz konusu bilgilerin doğru ve tam olduğunu taahhüt etmemektedir. Raporlardaki yorumlardan, bilgilerin tam veya doğru olmaması ve/veya güncellenme nedeniyle doğabilecek maddi ve manevi zararlardan Tacirler Yatırım Menkul Değerler A.Ş. ve çalışanları sorumlu tutulamaz.

Bu rapor, sadece gönderildiği kişilerin kullanımı içindir. Bu raporun tümü veya bir kısmı Tacirler Yatırım Menkul Değerler A.Ş.'nin yazılı izni olmadan çoğaltılamaz, yayınlanamaz veya üçüncü kişilere gösterilemez, ticari amaçla kullanılamaz. Aksi halde, Tacirler Yatırım Menkul Değerler A.Ş. uğramış olduğu bütün zarar ve ziyanı talep etme hakkını saklı tutar.