

Görünüm ve Teknik Seviyeler

Piyasalarda resesyon riski öne çıkmaya devam ederken, vadeli piyasalar Fed'in ekonomiyi desteklemek için daha fazla faiz indirimine gideceğini fiyatlamaya devam ediyor. Bu çerçevede, bugün ABD'de TSİ 15:30'da şubat ayına ilişkin açıklanacak TÜFE verileri yurt dışı gündemin en önemli maddesini oluşturuyor. ABD'de yıllık TÜFE'nin şubat ayında %3 seviyesinden %2,9'a, yıllık çekirdek TÜFE'nin ise %3,3'ten %3,2'ye gerilemesi bekleniyor.

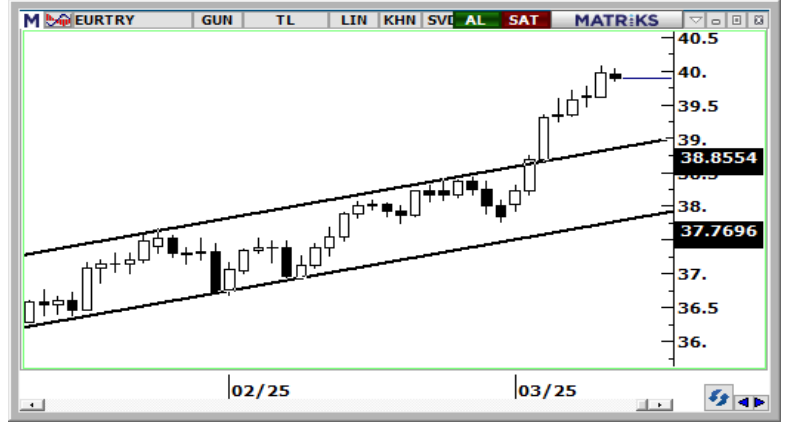
USD/TRY

Teknik göstergeler kısa vade için 36,40 – 36,80 bandında bir hareket olasılığına işaret ederken, 1 aylık periyotta 36,35 seviyesi üzerindeki hareketin korunabileceğini ve 36,35 – 37,70 bandının etkili olabileceğini gösteriyor. Kurda, tarihi zirve bölgesi olan 36,60 direnç konumunda yer alırken, aşağıda 36,54, 36,48 ve 36,44 destekleri bulunuyor. 2025 yıl sonu tahminlerimiz TL'deki reel değerlenmenin, 2024'e kıyasla daha düşük bir oranda olacak şekilde devam edeceği yönünde.



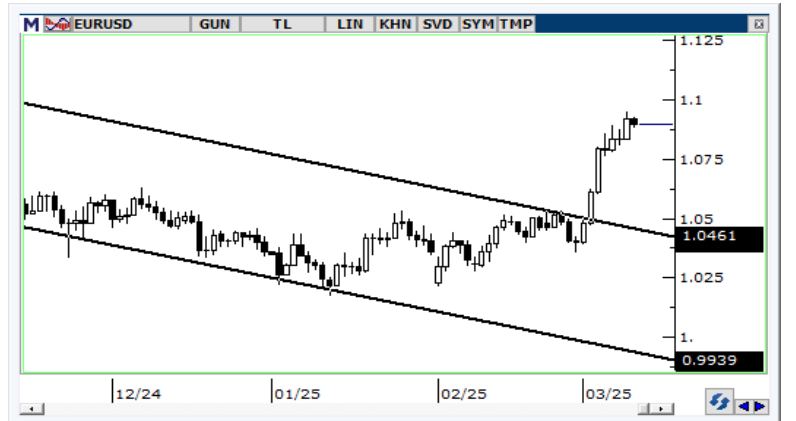
EUR/TRY

EURTRY'de haftalık grafikteki yükseliş kanalı hareketi yukarı yönlü eğilimin sürdüğüne işaret ederken; yakın vade için 39,50 – 40,50, 1 aylık periyotta ise 39 – 41,60 bandında bir hareket olasılığını öne çıkarıyor. Göstergeler, euroda görülebilecek olası bir aşağı düzeltmede, 1 aylık periyotta 39 seviyesi altına gelişlerin zor olduğunu gösteriyor. EURTRY'de tarihi zirve bölgesi olan 40 direnç konumunda yer alırken, aşağıda 39,75, 39,50 ve 39,25 destekleri bulunuyor.



EUR/USD

Orta – uzun vadeli göstergeler, paritede 1,10 seviyesine yakınsamaların düzeltme riskini artırdığına sinyalini veriyor. Teknik göstergeler 1,1050 üzerinde kalıcı bir hareket olasılığının düşük olduğunu ve yükselişlerin satış fırsatı sunabileceğinin sinyalini veriyor. Son dönemde artan volatilité çerçevesinde, göstergeler önümüzdeki dönem için 1,05 – 1,1050 seviyeleri arasında geniş bir banda işaret ediyor. Paritede 1,0880, 1,0850 ve 1,0820 seviyeleri destek, 1,0915, 1,0952 ve 1,10 seviyeleri kısa vadeli direnç konumunda.



Görünüm ve Teknik Seviyeler

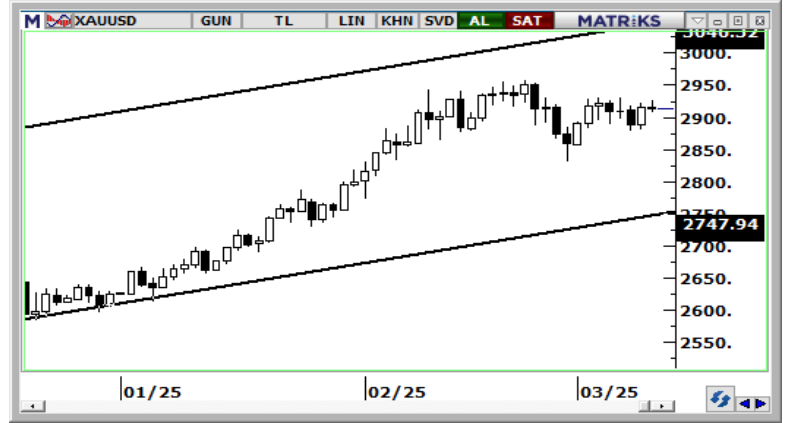
GBP/USD

Teknik göstergeler GBPUSD'de yakın vadede 1,2650 – 1,30 bandında bir hareket olasılığını öne çıkarırken, momentum göstergeleri ivme kaybına ve 1,30 seviyesi üzerinde kalıcı bir yükselişin zor olduğuna işaret ediyor. Paritede 1,2920, 1,2850 ve 1,28 seviyeleri destek, 1,30, 1,3060 ve 1,31 seviyeleri ise direnç konumunda yer alıyor.



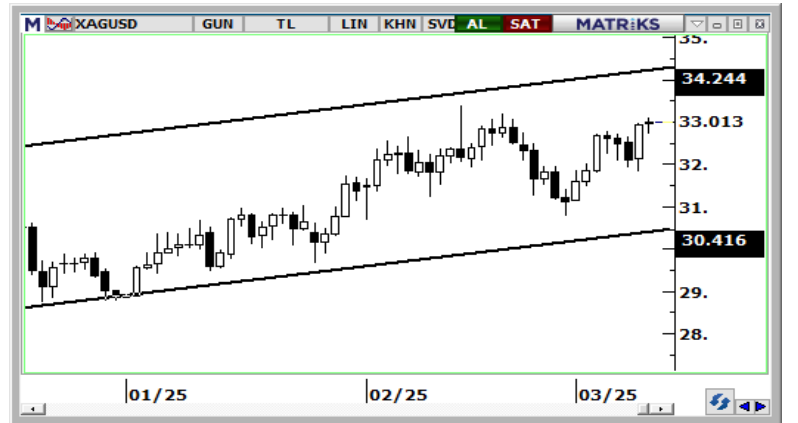
XAU/USD

Teknik göstergeler ons altının 1 aylık vadede 2.750\$ üzerindeki hareketini koruyabileceğine ve 2.750\$ – 3.050\$ bandında işlem görebileceğine işaret ediyor. Son dönemde etkili olan kar satışlarının bir süre daha devam etmesi beklenebilir. Ancak, yükseliş kanalının alt sınırı olan 2.750\$ desteği üzerinde kalındıkça geri çekilmelerin alım fırsatı olarak sınırlı kalabileceğini değerlendiriyoruz. Teknik seviyelere baktığımızda, 2.900\$, 2.875\$ ve 2.850\$ destek; 2.923\$, 2.940\$ ve 2.955\$ ise direnç konumunda.



XAG/USD

33\$ yakınında işlem gören gümüşte teknik göstergeler yakın vadede bu bölgeden yeniden tepki satışları oluşabileceğine işaret ediyor. Gümüşteki düzeltme sürecinin bir süre daha etkili olabileceğini düşünüyoruz. Ancak, teknik göstergeler 1 aylık vadede 30,40\$ üzerindeki seyrin korunabileceğine ve 30,40\$ – 36\$ bandında bir hareketin ön planda olabileceğine işaret ediyor. Kanal sınırının geçtiği 30,40 \$ aşağı kırılmadıkça düşüşlerin alım fırsatı sunabileceğini değerlendiriyoruz. Gümüş için 32,55\$, 32\$ ve 31,50\$ destek; 33,12\$, 33,80\$ ve 34,25\$ ise direnç seviyeleri olarak öne çıkıyor.



Künye

Tacirler Yatırım Araştırma ve İçerik Yönetimi

Serhan Yenigün

Müdür

serhan.yenigun@tacirler.com.tr

Ekin Çınar

Ekonomist

ekin.akbas@tacirler.com.tr

Oğuzhan Kaymak

Tüm hisse kapsamı ve içerik yönetimi

oguzhan.kaymak@tacirler.com.tr

Ata Uçak

Sağlık, iletişim, demir-çelik, ulaştırma, enerji

ata.ucak@tacirler.com.tr

Özgür Tosun

Tekstil, elektronik perakende,
teknoloji, petrokimya, kağıt, mobilya

ozgur.tosun@tacirler.com.tr

Ali Berk Coşkuntuna

Gıda-içecek, perakende, çimento,
GYO, taahhüt

berk.coskuntuna@tacirler.com.tr

Ömer Tarman

Veritabanı sorumlusu

omer.tarman@tacirler.com.tr

Yatırım Merkezlerimiz

Genel Müdürlük

Nispetiye Cad. B-3 Blok Kat: 9 Akmerkez Etiler - İSTANBUL
0 212 355 46 46

Adana	Cemal Paşa Mah. Gazipaşa Bul. Cemal Uğurlu Apt. Kat: 1 D: 4	(0 322) 457 77 55
Akatlar İrtibat Bürosu	Akat Mahallesi Meydan Caddesi B Blok No: 16 D: 8 (Eski No D: 10) Beşiktaş	(0 212) 355 46 46
Alsancak	Şehit Nevres Bulvarı Eczacıbaşı Apartmanı No: 7 Kat: 2 Daire: 5 Pasaport Alsancak - Konak	(0 232) 241 24 50
Ankara	Remzi Oğuz Arık Mah. Tunalı Hilmi Cad. Yaprak Apt. No: 94 Kat: 2 D: 9 Kavaklıdere Çankaya	(0 312) 435 18 36
Antalya	Şirinyalı Mah. İsmet Gökşen Cad. Özden Apt. No:82/6 Muratpaşa	(0 242) 248 45 20
Bakırköy	İstanbul Cad. Bakırköy İş Merkezi No: 6 Kat: 4 D: 14 Bakırköy	(0 212) 570 52 59
Bodrum	Konacık Mahallesi, Atatürk Bulvarı, Arbor-Abdullah Ünal Çabuk İş Merkezi No: 285/1-A6 Bodrum	(0 212) 355 46 46
Bursa	Konak Mah. Barış (120) Sokak , Ofis Artı Binası, Dış kapı No:3 Daire:33 Nilüfer-BURSA	(0 224) 225 64 10
Çankaya	Çankaya Mahallesi Cinnah Caddesi Cinnah Apartmanı No: 55 D: 7-8 Çankaya / ANKARA	(0 212) 355 46 46
Çukurambar	Kızılırmak Mah.Ufuk Üniversitesi Cad. Next Level Loft Ofis No: 4/65 Kat: 24 Söğütözü Çankaya	(0 312) 909 87 70
Denizli	Urhan İş Merkezi 2. Ticari Yol Daire 26 Kat: 6 Bayramyeri	(0 258) 265 87 85
Erenköy	Bağdat Cad. Çubukçu Apt. No: 333 Kat: 2 D: 4 Kadıköy	(0 216) 348 82 82
Gaziantep	İncilipinar Mah. Gazimuhtarpaşa Bul. Kepkepzade Park İş Merkezi B Blok No: 18 Kat: 1 D: 5	(0 342) 232 35 35
Girne	Ziya Rızki Cad. Şehit Necati Gürkaya Sok. Kat: 1 D: 1 Gime - KKTC	(0 392) 815 14 55-0533 889 15 51
İzmir	Kültür Mahallesi, Cumhuriyet Bulvarı No:137 Cumhuriyet Apt. K:5 D:12 Konak - İzmir	(0 232) 445 01 61
İzmit	Hürriyet Cad. Kaya İşhanı No: 39/5 İzmit	(0 262) 323 11 33
İzmit İrtibat Bürosu	Ömerağa Mah. Alemdar Cad. İ. Kolaylı Apt. No: 8 Kat: 2 İzmit	(0 262) 260 01 01
Karadeniz Ereğli	Bağlık Mahallesi Karanfil Sokak No:16/A Karadeniz Ereğli - Zonguldak	(0 372) 316 40 50
Karşıyaka	Yalı Mahallesi Ahmet Kemal Baysak Bulvarı No:42 D:11	(0 232) 241 19 24
Kartal	Üsküdar Cad. Cevat Kayacan Apt. No: 26 Kat: 4 D: 8 Kartal	(0 216) 306 22 71-306 22 06
Kayseri	Hunat Mah. Nuh Mehmet Baldöktü Sok. Gürcüoğlu Plaza No: 5 K: 3 D: 11 Melikgazi	(0 352) 221 08 68-222 82 51
Marmaris İrtibat Bürosu	Kemeraltı Mah. Orgeneral Mustafa Muğlalı Cad. Güven Apt. No: 22 D: 2 Marmaris	(0 252) 321 08 00
Merkez Şube	Akat Mahallesi Meydan Caddesi B Blok No: 16 D: 7 (Eski No D: 9) Beşiktaş	(0 212) 355 46 46
Mersin	İnönü Mah. 1401 Sok. No:32 Pozcu Evo Kat:2 No:10-11 Yenişehir Mersin	(0 324) 238 11 89
Trabzon İrtibat Bürosu	Kemer kaya Mahallesi Halkevi Cad. Mandıralı İş Merkezi No: 4 Daire: 4 Ortahisar	(0 462) 432 24 50

Uyarı Notu

Bu raporda yer alan yatırım bilgi, yorum ve tavsiyeleri, yorum ve tavsiyede bulunanların kişisel görüşlerine dayanmakta olup finansal bilgi ve genel yatırım tavsiyesi kapsamında hazırlanmıştır ve hiçbir şekilde yatırım danışmanlığı kapsamında değildir. Yatırım danışmanlığı hizmeti; yetkili kuruluşlar tarafından kişilerin risk ve getiri tercihleri dikkate alınarak kişiye özel sunulmaktadır. Burada yer alan yorum ve tavsiyeler ise genel niteliktedir. Bu tavsiyeler, mali durumunuz ile risk ve getiri tercihlerinize uygun olmayabilir. Bu nedenle, sadece burada yer alan bilgilere dayanarak yatırım kararı verilmesi beklentilerinize uygun sonuçlar doğurmayabilir.

Yatırım Danışmanlığı hizmeti talep edilmesi halinde; yatırımcının Tacirler Yatırım Menkul Değerler A.Ş. ile Yatırım Danışmanlığı sözleşmesi imzalamış olması, Yerindelik Testi'ni tamamlamış ve risk grubunun belirlemiş olması zorunludur. Kaldıraçlı alım satım işlemleri kapsamında Müşteri'ye bireysel portföy yöneticiliği veya yatırım danışmanlığı hizmeti verilememektedir. Kaldıraçlı alım satım işlemlerine ilişkin olarak Tacirler Yatırım yetkili ihtisas personeline yapılacak yazılı veya sözlü genel yatırım tavsiyesi niteliğindeki tüm teknik ve temel analizlerin kişiden kişiye farklılık arz edebileceği ve bu analizlerde yapılan öngörülerin gerçekleşmeme olasılığının bulunduğu dikkate alınmalıdır.

Bu raporda yer alan her türlü bilgi, yorum ve tavsiye uygunluk testi ile tespit edilecek risk grubunuz ve getiri beklentiniz ile uyumlu olmayabilir. Dolayısıyla, uygunluk testi neticesinde risk grubunuz tespit edilmeden sadece burada yer alan bilgilere dayanarak yatırım kararı verilmesi amaç, bilgi ve tecrübenize uygun sonuçlar doğurmayabilir.

Bu rapor herhangi bir sürede belirli bir getirinin sağlanacağına dair bir taahhüt içermemekte olup, zaman içerisinde piyasa koşullarında meydana gelen değişiklikler nedeniyle yorum ve tavsiyelerde değişiklikler söz konusu olabilir. Bu raporda bahsedilen yatırım araçlarının fiyatları ve değerleri yatırımcıların menfaatlerine aykırı olarak hareket edebilir ve netice itibarıyla yatırımcılar anaparalarını kaybetme riski ile karşı karşıya kalabilirler. Bu raporda yer alan geçmiş performans verileri gelecekte elde edilecek sonuçların bir garantisi olarak kabul edilemez.

Bu raporda yer alan tüm bilgiler ve görüşler yatırımcıları bilgilendirmek amacıyla, Tacirler Yatırım Menkul Değerler A.Ş. tarafından güncel ve güvenilir kaynaklardan temin edilmiş olmakla beraber, Tacirler Yatırım Menkul Değerler A.Ş. söz konusu bilgilerin doğru ve tam olduğunu taahhüt etmemektedir. Raporlardaki yorumlardan, bilgilerin tam veya doğru olmaması ve/veya güncellenme nedeniyle doğabilecek maddi ve manevi zararlardan Tacirler Yatırım Menkul Değerler A.Ş. ve çalışanları sorumlu tutulamaz.

Bu rapor, sadece gönderildiği kişilerin kullanımı içindir. Bu raporun tümü veya bir kısmı Tacirler Yatırım Menkul Değerler A.Ş.'nin yazılı izni olmadan çoğaltılamaz, yayınlanamaz veya üçüncü kişilere gösterilemez, ticari amaçla kullanılamaz. Aksi halde, Tacirler Yatırım Menkul Değerler A.Ş. uğramış olduğu bütün zarar ve ziyanı talep etme hakkını saklı tutar.