

Görünüm ve Teknik Seviyeler

Dolar endeksi haftanın ikinci işlem gününü %0,6 yükselişle 99,52 seviyesinden tamamlarken, EURUSD paritesi ise %0,5 düşüşle 1,1328 seviyesinden kapattı. Değerli metallerde ise son dönemdeki kazançların bir kısmının silindiği takip edildi. Günün %0,4'lük düşüşle 1,3507 seviyesinden tamamlayan GBPUSD paritesinin, bu sabah saatlerinde 1,35 altına gerilediği ve görece zayıf seyrini sürdürdüğü görülüyor. Bugün yurt dışında TSİ 17:00'de açıklanacak olan ABD Mayıs ayı Richmond Fed imalat endeksi verisi ile TSİ 21:00'da yayınlanacak olan FOMC toplantı tutanakları takip edilecek. Ayrıca, TSİ 11:00'de Minneapolis Fed Başkanı Kashkari'nin ve TSİ 16:30'da Richmond Fed Başkanı Barkin'in konuşması gerçekleşecek.

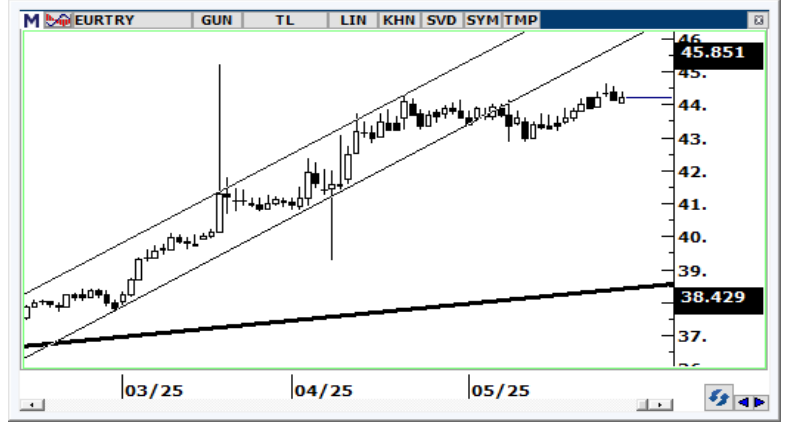
USD/TRY

Türk lirası günü dolar karşısında yataya yakın sınırlı bir değer kaybı ile tamamlarken, dün büyük ölçüde satış baskısına maruz kalan GoÜ para birimleri arasında olumlu ayrıştı. Günü 38,9752'den tamamlayan USDTRY'de bu sabah saatlerinde 39 üzerinde bir seyir izleniyor. Teknik göstergeler kısa vade için 38,75 – 39,50 bandında bir hareket ihtimalini öne çıkarırken, 39 seviyesi altındaki hareketlerin sınırlı kalabileceğini gösteriyor.



EUR/TRY

Günü %0,5 düşüşle 44,20 altında tamamlayan EURTRY'de bu sabah saatlerinde işlemler 44,18 civarından geçiyor. Teknik göstergeler, kurda kademeli yükseliş eğiliminin korunabileceğinin ve yakın vadede 44 – 45 bandında bir hareketin ön planda olabileceğinin sinyalini veriyor. EURTRY'de 44,31 seviyesi direnç, 43,80, 43,30 ve 42,90 seviyeleri ise destek konumunda yer alıyor.



EUR/USD

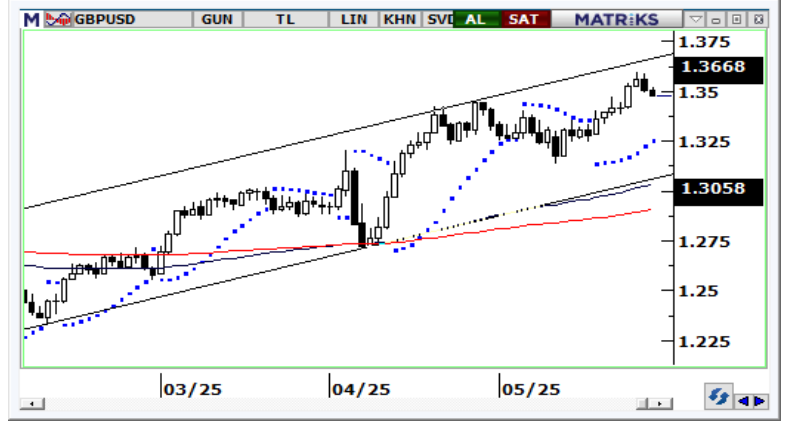
Teknik göstergeler paritede kısa vadeye yönelik olarak 1,1250 – 1,1470 seviyeleri arasında bir hareket ihtimalini desteklemeye devam ediyor. Dolar endeksindeki zayıf görünümün devamını beklemekle birlikte, bunun da EURUSD paritesindeki yükseliş eğiliminin korunmasında rol oynayacağı görüşündeyiz. Paritede, 1,13, 1,1260 ve 1,1220 seviyeleri destek, 1,1350, 1,1380 ve 1,1425 seviyeleri ise direnç olarak öne çıkıyor.



Görünüm ve Teknik Seviyeler

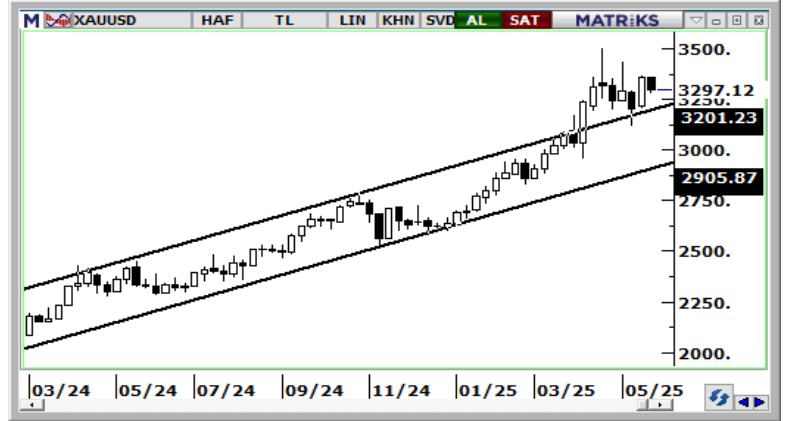
GBP/USD

Dolar endeksindeki yükseliş eğilimi ile birlikte dün 1,35 sınırına kadar inen paritenin bu sabah saatlerinde düşüşünü bu seviye altına genişlettiği takip ediliyor. Kısa vadeli göstergelerin aşağı yönlü sinyaller vermekte olduğu paritede, düşüşün sürmesi durumunda 1,3460, 1,3425 ve 1,3370 seviyeleri destek olarak izlenecek. Yukarıda ise 1,3511, 1,3551 ve 1,3595 seviyeleri direnç olarak öne çıkıyor.



XAU/USD

Oluşan fiyat formasyonlarını baz alarak, ons altında yakın vadede 3.100\$ - 3.350\$ bandında bir seyrin ön planda olmasını bekliyoruz. Trend ve momentum indikatörleri genel yükseliş eğiliminin korunduğunu gösterirken, geri çekilmelerin sınırlı kalmaya devam edebileceğine işaret ediyor. 3.400\$ üzerini hedef alarak yeni rekor seviyeleri test edebileceğinin sinyalini veriyor. Altında 3.300\$, 3.270\$ ve 3.245\$ seviyeleri destek, 3.330\$, 3.350\$ ve 3.385\$ seviyeleri direnç konumunda yer alıyor.



XAG/USD

İndikatörler gümüş fiyatlarının kısa vadede 33\$ üzerindeki tutunma çabasını sürdürebileceğini ortaya koyuyor. Teknik göstergeler kısa vade için 33\$ - 35\$ bandında bir harekete işaret ederken, Mart 2023'ten bu yana süren yükseliş kanalı ise orta vade için fiyat hareketlerinin 30\$ - 40\$ bandında ağırlık kazanabileceğini ortaya koyuyor. Gümüşte 33,12\$, 32,50\$ ve 32\$ seviyeleri kısa vadeli destek, 33,80\$, 34,25\$ ve 34,50\$ seviyeleri ise direnç olarak izlenecek.



Künye

Tacirler Yatırım Araştırma ve İçerik Yönetimi

Serhan Yenigün

Müdür

serhan.yenigun@tacirler.com.tr

Ekin Çınar

Ekonomist

ekin.cinar@tacirler.com.tr

Oğuzhan Kaymak

Tüm hisse kapsamı ve içerik yönetimi

oguzhan.kaymak@tacirler.com.tr

Ali Berk Coşkuntuna

Gıda-içecek, perakende, çimento,
GYO, taahhüt

berk.coskuntuna@tacirler.com.tr

Özgür Tosun

Tekstil, elektronik perakende,
teknoloji, petrokimya, kağıt, mobilya

ozgur.tosun@tacirler.com.tr

Ömer Tarman

Veritabanı sorumlusu

omer.tarman@tacirler.com.tr

Yatırım Merkezlerimiz

Genel Müdürlük

Nispetiye Cad. B-3 Blok Kat: 9 Akmerkez Etiler - İSTANBUL
0 212 355 46 46

Adana	Cemal Paşa Mah. Gazipaşa Bul. Cemal Uğurlu Apt. Kat: 1 D: 4	(0 322) 457 77 55
Akatlar İrtibat Bürosu	Akat Mahallesi Meydan Caddesi B Blok No: 16 D: 8 (Eski No D: 10) Beşiktaş	(0 212) 355 46 46
Alsancak	Şehit Nevres Bulvarı Eczacıbaşı Apartmanı No: 7 Kat: 2 Daire: 5 Pasaport Alsancak - Konak	(0 232) 241 24 50
Ankara	Remzi Oğuz Arık Mah. Tunalı Hilmi Cad. Yaprak Apt. No: 94 Kat: 2 D: 9 Kavaklıdere Çankaya	(0 312) 435 18 36
Antalya	Şirinyalı Mah. İsmet Gökşen Cad. Özden Apt. No:82/6 Muratpaşa	(0 242) 248 45 20
Bakırköy	İstanbul Cad. Bakırköy İş Merkezi No: 6 Kat: 4 D: 14 Bakırköy	(0 212) 570 52 59
Bodrum	Konacık Mahallesi, Atatürk Bulvarı, Arbor-Abdullah Ünal Çabuk İş Merkezi No: 285/1-A6 Bodrum	(0 212) 355 46 46
Bursa	Konak Mah. Barış (120) Sokak , Ofis Artı Binası, Dış kapı No:3 Daire:33 Nilüfer-BURSA	(0 224) 225 64 10
Çankaya	Çankaya Mahallesi Cinnah Caddesi Cinnah Apartmanı No: 55 D: 7-8 Çankaya / ANKARA	(0 212) 355 46 46
Çukurambar	Kızılırmak Mah.Ufuk Üniversitesi Cad. Next Level Loft Ofis No: 4/65 Kat: 24 Söğütözü Çankaya	(0 312) 909 87 70
Denizli	Urhan İş Merkezi 2. Ticari Yol Daire 26 Kat: 6 Bayramyeri	(0 258) 265 87 85
Erenköy	Bağdat Cad. Çubukçu Apt. No: 333 Kat: 2 D: 4 Kadıköy	(0 216) 348 82 82
Gaziantep	İncilipinar Mah. Gazimuhtarpaşa Bul. Kepkepzade Park İş Merkezi B Blok No: 18 Kat: 1 D: 5	(0 342) 232 35 35
Girne	Ziya Rızki Cad. Şehit Necati Gürkaya Sok. Kat: 1 D: 1 Gime - KKTC	(0 392) 815 14 55-0533 889 15 51
İzmir	Kültür Mahallesi, Cumhuriyet Bulvarı No:137 Cumhuriyet Apt. K:5 D:12 Konak - İzmir	(0 232) 445 01 61
İzmit	Hürriyet Cad. Kaya İşhanı No: 39/5 İzmit	(0 262) 323 11 33
İzmit İrtibat Bürosu	Ömerağa Mah. Alemdar Cad. İ. Kolaylı Apt. No: 8 Kat: 2 İzmit	(0 262) 260 01 01
Karadeniz Ereğli	Bağlık Mahallesi Karanfil Sokak No:16/A Karadeniz Ereğli - Zonguldak	(0 372) 316 40 50
Karşıyaka	Yalı Mahallesi Ahmet Kemal Baysak Bulvarı No:42 D:11	(0 232) 241 19 24
Kartal	Üsküdar Cad. Cevat Kayacan Apt. No: 26 Kat: 4 D: 8 Kartal	(0 216) 306 22 71-306 22 06
Kayseri	Hunat Mah. Nuh Mehmet Baldöktü Sok. Gürcüoğlu Plaza No: 5 K: 3 D: 11 Melikgazi	(0 352) 221 08 68-222 82 51
Marmaris İrtibat Bürosu	Kemeraltı Mah. Orgeneral Mustafa Muğlalı Cad. Güven Apt. No: 22 D: 2 Marmaris	(0 252) 321 08 00
Merkez Şube	Akat Mahallesi Meydan Caddesi B Blok No: 16 D: 7 (Eski No D: 9) Beşiktaş	(0 212) 355 46 46
Mersin	İnönü Mah. 1401 Sok. No:32 Pozcu Evo Kat:2 No:10-11 Yenişehir Mersin	(0 324) 238 11 89
Trabzon İrtibat Bürosu	Kemer kaya Mahallesi Halkevi Cad. Mandıralı İş Merkezi No: 4 Daire: 4 Ortahisar	(0 462) 432 24 50

Uyarı Notu

Bu raporda yer alan yatırım bilgi, yorum ve tavsiyeleri, yorum ve tavsiyede bulunanların kişisel görüşlerine dayanmakta olup finansal bilgi ve genel yatırım tavsiyesi kapsamında hazırlanmıştır ve hiçbir şekilde yatırım danışmanlığı kapsamında değildir. Yatırım danışmanlığı hizmeti; yetkili kuruluşlar tarafından kişilerin risk ve getiri tercihleri dikkate alınarak kişiye özel sunulmaktadır. Burada yer alan yorum ve tavsiyeler ise genel niteliktedir. Bu tavsiyeler, mali durumunuz ile risk ve getiri tercihlerinize uygun olmayabilir. Bu nedenle, sadece burada yer alan bilgilere dayanarak yatırım kararı verilmesi beklentilerinize uygun sonuçlar doğurmayabilir.

Yatırım Danışmanlığı hizmeti talep edilmesi halinde; yatırımcının Tacirler Yatırım Menkul Değerler A.Ş. ile Yatırım Danışmanlığı sözleşmesi imzalamış olması, Yerindelik Testi'ni tamamlamış ve risk grubunun belirlemiş olması zorunludur. Kaldıraçlı alım satım işlemleri kapsamında Müşteri'ye bireysel portföy yöneticiliği veya yatırım danışmanlığı hizmeti verilememektedir. Kaldıraçlı alım satım işlemlerine ilişkin olarak Tacirler Yatırım yetkili ihtisas personeline yapılacak yazılı veya sözlü genel yatırım tavsiyesi niteliğindeki tüm teknik ve temel analizlerin kişiden kişiye farklılık arz edebileceği ve bu analizlerde yapılan öngörülerin gerçekleşmeme olasılığının bulunduğu dikkate alınmalıdır.

Bu raporda yer alan her türlü bilgi, yorum ve tavsiye uygunluk testi ile tespit edilecek risk grubunuz ve getiri beklentiniz ile uyumlu olmayabilir. Dolayısıyla, uygunluk testi neticesinde risk grubunuz tespit edilmeden sadece burada yer alan bilgilere dayanarak yatırım kararı verilmesi amaç, bilgi ve tecrübenize uygun sonuçlar doğurmayabilir.

Bu rapor herhangi bir sürede belirli bir getirinin sağlanacağına dair bir taahhüt içermemekte olup, zaman içerisinde piyasa koşullarında meydana gelen değişiklikler nedeniyle yorum ve tavsiyelerde değişiklikler söz konusu olabilir. Bu raporda bahsedilen yatırım araçlarının fiyatları ve değerleri yatırımcıların menfaatlerine aykırı olarak hareket edebilir ve netice itibarıyla yatırımcılar anaparalarını kaybetme riski ile karşı karşıya kalabilirler. Bu raporda yer alan geçmiş performans verileri gelecekte elde edilecek sonuçların bir garantisi olarak kabul edilemez.

Bu raporda yer alan tüm bilgiler ve görüşler yatırımcıları bilgilendirmek amacıyla, Tacirler Yatırım Menkul Değerler A.Ş. tarafından güncel ve güvenilir kaynaklardan temin edilmiş olmakla beraber, Tacirler Yatırım Menkul Değerler A.Ş. söz konusu bilgilerin doğru ve tam olduğunu taahhüt etmemektedir. Raporlardaki yorumlardan, bilgilerin tam veya doğru olmaması ve/veya güncellenme nedeniyle doğabilecek maddi ve manevi zararlardan Tacirler Yatırım Menkul Değerler A.Ş. ve çalışanları sorumlu tutulamaz.

Bu rapor, sadece gönderildiği kişilerin kullanımı içindir. Bu raporun tümü veya bir kısmı Tacirler Yatırım Menkul Değerler A.Ş.'nin yazılı izni olmadan çoğaltılamaz, yayınlanamaz veya üçüncü kişilere gösterilemez, ticari amaçla kullanılamaz. Aksi halde, Tacirler Yatırım Menkul Değerler A.Ş. uğramış olduğu bütün zarar ve ziyanı talep etme hakkını saklı tutar.