

## Görünüm ve Teknik Seviyeler

Fed, politika faizini 25 baz puan düşürerek %3,75–4,00 aralığına çekti. Powell Aralık ayı itibarıyla bilanço küçültme sürecinin sonlandırılacağını açıkladı. Ancak Başkan Jerome Powell'ın aralık ayında yeni bir faiz indiriminin "kesin olmadığını" vurgulaması, piyasaların beklediği kadar güvercin bir mesaj verilmemesiyle risk iştahını sınırladı. Dolar endeksi haftanın üçüncü işlem gününü %0,56 kazançla 99,22 seviyesinden tamamlarken, EURUSD paritesi ise %0,43 kayıpla 1,160 seviyesinden kapandı. Değerli metaller tarafında yaşanan sert düzeltmenin ardından hafif bir toparlama sinyali göze çarpıyor, altın faiz kararını beklerken yeniden 4.000 \$ seviyelerinin üstüne atsa da o bölgede kalıcı olmadı. Bugün yurt dışı ajanda oldukça yoğun. Almanya'da TSİ 12:00'da 3Ç25 GSYİH büyüme oranı, TSİ 13:00'da Euro Bölgesi büyüme rakamları ve eylül ayı işsizlik oranı, TSİ 16:00'da Almanya ekim ayı TÜFE rakamlarını karşılayacağız. Ayrıca TSİ 16:15'te AMB faiz kararını açıklayacak ve TSİ 16:45'te AMB Başkanı Lagarde'ın konuşmasını takip edeceğiz. ABD'de ise TSİ 15:30'da haftalık işsizlik maaşı başvuruları, büyüme oranı, kişisel tüketim harcamaları gibi veriler bekleniyor, ek olarak TSİ 20:15'de Dallas Fed Başkanı Logan'ın konuşmasını takip edeceğiz. ABD'de hükümetin hala kapalı olması sebebiyle bazı verilerin açıklanması ertelenebilir.

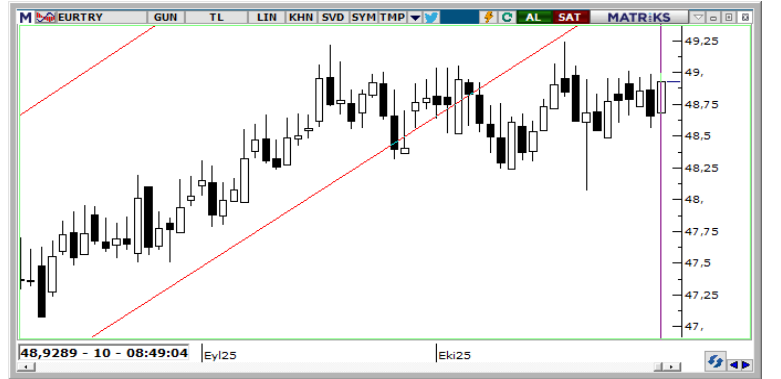
### USD/TRY

USD/TRY paritesinde devam eden yukarı yönlü eğilim, günlük grafiklerde izlenen pozitif kanal yapısı ile paralel bir görünüm sergiliyor. Teknik olarak bakıldığında, kısa vadeli fiyatlamaların 41,20–42 aralığında yoğunlaştığı, ana trendin kademeli olarak yukarı yönlü momentumunu sürdürdüğü ve 41,20 seviyesinin altına olası geri çekilmelerin sınırlı bir düzeltme niteliğinde kalabileceği değerlendiriliyor. Destek seviyeleri olarak 41,40 ve 41,20 seviyeleri takip edilebilir.



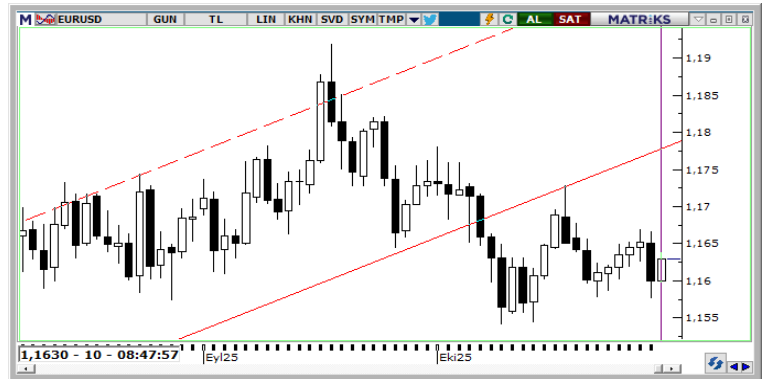
### EUR/TRY

EUR/TRY paritesi 46,5–49,25 aralığında istikrarlı bir seyir izlemeye devam ediyor. 48,50 seviyesinin altına yaşanabilecek olası geri çekilmelerin sınırlı kalması beklenirken, 48,20 civarındaki destekten gelebilecek tepki alımlarının kısa vadeli toparlanmayı güçlendirebileceği öngörülüyor. Teknik göstergeler, paritenin 48–49,50 bandında yatay bir konsolidasyon süreci içerisinde hareket ettiğini ve genel yükseliş eğiliminin kademeli şekilde korunduğunu gösteriyor. 48,20 ve 48,15 destek; 49,30 ise direnç olarak takip edilebilir.



### EUR/USD

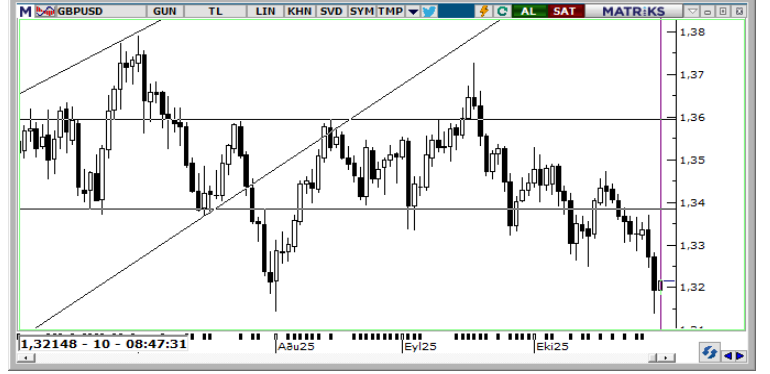
EUR/USD paritesi 1,16 destek seviyesi çevresinde yatay bir seyir izlemeye devam ediyor. Powell'ın beklenenden temkinli mesajları sonrası 1,16'ya kadar gerileyen parite, kayıplarının bir kısmını telafi ederek 1,16 seviyesinin üzerine çıktı. Teknik olarak 1,1730 seviyesi kısa vadede yön belirleyici konumda olup, bu seviyenin aşılması durumunda 1,18 bölgesi direnç olarak öne çıkabilir. Buna karşılık, 1,16 seviyesinin altındaki kapanışlar 1,1530 desteğine doğru geri çekilme riskini artırabilir. 1,1530 ve 1,1465 destek; 1,1740 ve 1,1780 direnç olarak takip edilebilir.



## Görünüm ve Teknik Seviyeler

### GBP/USD

GBP/USD paritesinde sabah saatlerinde 1,3350 seviyesinin altına doğru yaşanan geri çekilmenin ardından, fiyatların 1,3270 civarındaki 200 günlük üssel hareketli ortalama çevresinde denge bulunduğu görülüyor. Momentum göstergeleri, 1,35 seviyesinin altında satış baskısının devam ettiğine işaret ederken, genel teknik görünümün yatay bir eğilim içerisinde şekillendiği değerlendiriliyor. Paritede 1,3200 ve 1,3150 destek; 1,3525 ilk direnç olarak izlenebilir.



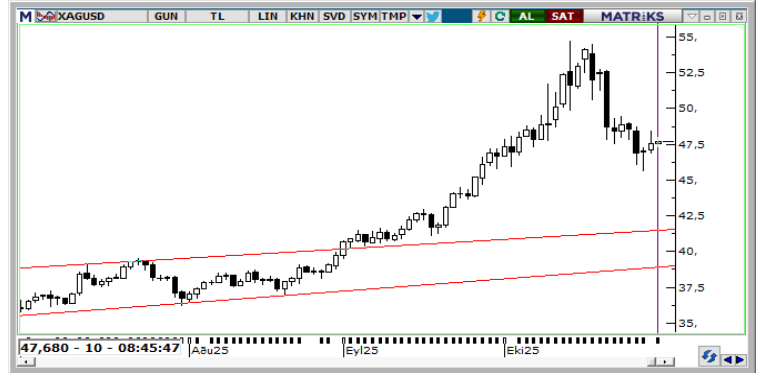
### XAU/USD

Altın, Fed yetkililerinin faiz indirimlerine dair çelişkili açıklamalarının ardından 4000 altındaki hareketlerin devamına neden oluyor. ABD-Çin görüşmeleri öncesinde "çerçeve anlaşma" yönlü haber akışı risk iştahını artırarak güvenli liman talebini zayıflattı. Orta vadede merkez bankalarının rezerv çeşitlendirmesi ve ABD para politikası kaynaklı enflasyon endişeleri altın için destekleyici olmaya devam ediyor. Kısa vadede \$4,050 ve \$4,100 direnç; bu bölgenin üzerine yerleşme olmadıkça tepki sınırlı kalabilir. Aşağıda \$3,965, \$3,950 ve \$3,900 bölgeleri destek olarak izlenebilir.



### XAG/USD

Ons altınla birlikte gümüşte de geri çekilme hareketleri görüldü. Ons gümüşte 47,00\$ seviyesi kısa vadeli destek alanı olarak önemini koruyor. Son aylarda dolar bazında yaklaşık %50 oranında gerçekleşen güçlü değer artışının ardından teknik göstergeler, olası kâr realizasyonlarının hızlı şekilde gündeme gelebileceğine işaret ediyor. Yukarı yönlü hareketlerin devamı halinde ise 48,70\$ seviyesi ilk direnç bölgesi olarak öne çıkıyor.



## Künye

## Tacirler Yatırım Araştırma ve İçerik Yönetimi

### Serhan Yenigün

Müdür

[serhan.yenigun@tacirler.com.tr](mailto:serhan.yenigun@tacirler.com.tr)

### Ekin Çınar

Ekonomist

[ekin.cinar@tacirler.com.tr](mailto:ekin.cinar@tacirler.com.tr)

### Oğuzhan Kaymak

Tüm hisse kapsamı ve içerik yönetimi

[oguzhan.kaymak@tacirler.com.tr](mailto:oguzhan.kaymak@tacirler.com.tr)

### Özgür Tosun

Holdingleler, enerji (rafineri & petrokimya),  
perakende

[ozgur.tosun@tacirler.com.tr](mailto:ozgur.tosun@tacirler.com.tr)

### Anıl Deniz Altiay

İletişim, sağlık ve ilaç, sigorta &  
Küresel piyasalar

[deniz.altiay@tacirler.com.tr](mailto:deniz.altiay@tacirler.com.tr)

### Berk Demirpolat

Dayanıklı tüketim, beyaz eşya, gıda

[berk.demirpolat@tacirler.com.tr](mailto:berk.demirpolat@tacirler.com.tr)

### Ömer Tarman

Veritabanı sorumlusu, çimento, GYO

[omer.tarman@tacirler.com.tr](mailto:omer.tarman@tacirler.com.tr)

## Yatırım Merkezlerimiz

### Genel Müdürlük

Nispetiye Cad. B-3 Blok Kat: 9 Akmerkez Etiler - İSTANBUL  
0 212 355 46 46

Adana	Cemal Paşa Mah. Gazipaşa Bul. Cemal Uğurlu Apt. Kat: 1 D: 4	(0 322) 457 77 55
Akatlar İrtibat Bürosu	Esentepe Mahallesi Büyükdere Caddesi Levent N199 İç Kapı N16 Şişli - İstanbul	(0 212) 355 46 46
Alsancak	Şehit Nevres Bulvarı Eczacıbaşı Apartmanı No: 7 Kat: 2 Daire: 5 Pasaport Alsancak - Konak	(0 232) 241 24 50
Ankara	Remzi Oğuz Arık Mah. Tunalı Hilmi Cad. Yaprak Apt. No: 94 Kat: 2 D: 9 Kavaklıdere Çankaya	(0 312) 435 18 36
Antalya	Şirinyalı Mah. İsmet Gökşen Cad. Özden Apt. No:82/6 Muratpaşa	(0 242) 248 45 20
Bakırköy	İstanbul Cad. Bakırköy İş Merkezi No: 6 Kat: 4 D: 14 Bakırköy	(0 212) 570 52 59
Bodrum	Konacık Mahallesi, Atatürk Bulvarı, Arbor-Abdullah Ünal Çabuk İş Merkezi No: 285/1-A6 Bodrum	(0 212) 355 46 46
Bursa	Konak Mah. Barış (120) Sokak , Ofis Artı Binası, Dış kapı No:3 Daire:33 Nilüfer-BURSA	(0 224) 225 64 10
Çankaya	Çankaya Mahallesi Cinnah Caddesi Cinnah Apartmanı No: 55 D: 7-8 Çankaya / ANKARA	(0 212) 355 46 46
Çukurambar	Kızılırmak Mah.Ufuk Üniversitesi Cad. Next Level Loft Ofis No: 4/65 Kat: 24 Söğütözü Çankaya	(0 312) 909 87 70
Denizli	Urhan İş Merkezi 2. Ticari Yol Daire 26 Kat: 6 Bayramyeri	(0 258) 265 87 85
Erenköy	Bağdat Cad. Çubukçu Apt. No: 333 Kat: 2 D: 4 Kadıköy	(0 216) 348 82 82
Gaziantep	İncilipinar Mah. Gazimuhtarpaşa Bul. Kepkepzade Park İş Merkezi B Blok No: 18 Kat: 1 D: 5	(0 342) 232 35 35
Girne	Ziya Rızıkı Cad. Şehit Necati Gürkaya Sok. Kat: 1 D: 1 Girne - KKTC	(0 392) 815 14 55-0533 889 15 51
İzmir	Kültür Mahallesi, Cumhuriyet Bulvarı No:137 Cumhuriyet Apt. K:5 D:12 Konak – İzmir	(0 232) 445 01 61
İzmit	Hürriyet Cad. Kaya İşhanı No: 39/5 İzmit	(0 262) 323 11 33
İzmit İrtibat Bürosu	Ömerağa Mah. Alemdar Cad. İ. Kolaylı Apt. No: 8 Kat: 2 İzmit	(0 262) 260 01 01
Karadeniz Ereğli	Bağlık Mahallesi Karanfil Sokak No:16/A Karadeniz Ereğli – Zonguldak	(0 372) 316 40 50
Karşıyaka	Yalı Mahallesi Ahmet Kemal Baysak Bulvarı No:42 D:11	(0 232) 241 19 24
Kartal	Üsküdar Cad. Cevat Kayacan Apt. No: 26 Kat: 4 D: 8 Kartal	(0 216) 306 22 71-306 22 06
Kayseri	Hunat Mah. Nuh Mehmet Baldöktü Sok. Gürcüoğlu Plaza No: 5 K: 3 D: 11 Melikgazi	(0 352) 221 08 68-222 82 51
Marmaris İrtibat Bürosu	Kemeraltı Mah. Orgeneral Mustafa Muğlalı Cad. Güven Apt. No: 22 D: 2 Marmaris	(0 252) 321 08 00
Merkez Şube	Akat Mahallesi Meydan Caddesi B Blok No: 16 D: 7 (Eski No D: 9) Beşiktaş	(0 212) 355 46 46
Mersin	İnönü Mah. 1401 Sok. No:32 Pozcu Evo Kat:2 No:10-11 Yenişehir Mersin	(0 324) 238 11 89
Trabzon İrtibat Bürosu	Kemerkaya Mahallesi Halkevi Cad. Mandıralı İş Merkezi No: 4 Daire: 4 Ortahisar	(0 462) 432 24 50

## Uyarı Notu

Bu raporda yer alan yatırım bilgi, yorum ve tavsiyeleri, yorum ve tavsiyede bulunanların kişisel görüşlerine dayanmakta olup finansal bilgi ve genel yatırım tavsiyesi kapsamında hazırlanmıştır ve hiçbir şekilde yatırım danışmanlığı kapsamında değildir. Yatırım danışmanlığı hizmeti; yetkili kuruluşlar tarafından kişilerin risk ve getiri tercihleri dikkate alınarak kişiye özel sunulmaktadır. Burada yer alan yorum ve tavsiyeler ise genel niteliktedir. Bu tavsiyeler, mali durumunuz ile risk ve getiri tercihlerinize uygun olmayabilir. Bu nedenle, sadece burada yer alan bilgilere dayanarak yatırım kararı verilmesi beklentilerinize uygun sonuçlar doğurmayabilir.

Yatırım Danışmanlığı hizmeti talep edilmesi halinde; yatırımcının Tacirler Yatırım Menkul Değerler A.Ş. ile Yatırım Danışmanlığı sözleşmesi imzalamış olması, Yerindelik Testi'ni tamamlamış ve risk grubunun belirlemiş olması zorunludur. Kaldıraçlı alım satım işlemleri kapsamında Müşteri'ye bireysel portföy yöneticiliği veya yatırım danışmanlığı hizmeti verilememektedir. Kaldıraçlı alım satım işlemlerine ilişkin olarak Tacirler Yatırım yetkili ihtisas personeline yapılacak yazılı veya sözlü genel yatırım tavsiyesi niteliğindeki tüm teknik ve temel analizlerin kişiden kişiye farklılık arz edebileceği ve bu analizlerde yapılan öngörülerin gerçekleşmeme olasılığının bulunduğu dikkate alınmalıdır.

Bu raporda yer alan her türlü bilgi, yorum ve tavsiye uygunluk testi ile tespit edilecek risk grubunuz ve getiri beklentiniz ile uyumlu olmayabilir. Dolayısıyla, uygunluk testi neticesinde risk grubunuz tespit edilmeden sadece burada yer alan bilgilere dayanarak yatırım kararı verilmesi amaç, bilgi ve tecrübenize uygun sonuçlar doğurmayabilir.

Bu rapor herhangi bir sürede belirli bir getirinin sağlanacağına dair bir taahhüt içermemekte olup, zaman içerisinde piyasa koşullarında meydana gelen değişiklikler nedeniyle yorum ve tavsiyelerde değişiklikler söz konusu olabilir. Bu raporda bahsedilen yatırım araçlarının fiyatları ve değerleri yatırımcıların menfaatlerine aykırı olarak hareket edebilir ve netice itibarıyla yatırımcılar anaparalarını kaybetme riski ile karşı karşıya kalabilirler. Bu raporda yer alan geçmiş performans verileri gelecekte elde edilecek sonuçların bir garantisi olarak kabul edilemez.

Bu raporda yer alan tüm bilgiler ve görüşler yatırımcıları bilgilendirmek amacıyla, Tacirler Yatırım Menkul Değerler A.Ş. tarafından güncel ve güvenilir kaynaklardan temin edilmiş olmakla beraber, Tacirler Yatırım Menkul Değerler A.Ş. söz konusu bilgilerin doğru ve tam olduğunu taahhüt etmemektedir. Raporlardaki yorumlardan, bilgilerin tam veya doğru olmaması ve/veya güncellenme nedeniyle doğabilecek maddi ve manevi zararlardan Tacirler Yatırım Menkul Değerler A.Ş. ve çalışanları sorumlu tutulamaz.

Bu rapor, sadece gönderildiği kişilerin kullanımı içindir. Bu raporun tümü veya bir kısmı Tacirler Yatırım Menkul Değerler A.Ş.'nin yazılı izni olmadan çoğaltılamaz, yayınlanamaz veya üçüncü kişilere gösterilemez, ticari amaçla kullanılamaz. Aksi halde, Tacirler Yatırım Menkul Değerler A.Ş. uğramış olduğu bütün zarar ve ziyanı talep etme hakkını saklı tutar.