

## Yurt İçi Veri Takvimi

*Hafta içerisinde gelecek verilerle ilgili grafikler 3. sayfada görülebilir.*

### 9 Mayıs Pazartesi

#### Hazine ihalesi

*(2 yıl vadeli sabit kuponlu)*

### 10 Mayıs Salı

#### Hazine ihaleleri ve doğrudan satışı

*(6 yıl vadeli değişken faizli & 10 yıl vadeli sabit kuponlu tahvil ihalesi ve 2 yıl vadeli kira sertifikası doğrudan satışı)*

- Hazine'nin 3 aylık (Mayıs – Haziran – Temmuz) iç borçlanma stratejisine göre Mayıs ayında 52,9 milyar TL'lik bir iç borç servisi karşılığında altı ihale ve üç doğrudan satış ile toplam 59 milyar TL iç borçlanma öngörülüyor.
- Hazine bu hafta düzenleyeceği üç tahvil ihalesi ve bir kira sertifikası doğrudan satışının ardından 23 Mayıs'ta 4 yıl vadeli sabit kuponlu tahvil ihalesi ile 3 yıl vadeli altın tahvili ve 3 yıl vadeli altına dayalı kira sertifikası doğrudan satışı, 24 Mayıs'ta ise 9 ay vadeli kuponsuz ve 10y TL TÜFE'ye endeksli iki ihale düzenleyecek ve Mayıs ayı borçlanmasını tamamlayacak.

#### 10:00 Mart İşgücü İstatistikleri

- Mevsimsel etkilerden arındırılmış işsizlik oranının Şubat ayında bir önceki ayki seviyesine göre düşüş kaydederek %11,2 seviyesinden %10,7'ye iyileşme kaydettiği izlendi. GSYİH reel büyüme hızının çift hanelerde olduğu 2021 sonrasında pandemi döneminde yaşanan istihdam kayıplarının kapandığı ve önemli oranda üzerinde bir istihdam artışı olduğunu takip ederken, öncü göstergelere baktığımızda da halen istihdam endekslerinde yükselişin devam ettiğini izlemiştik.
- 2022 yılında büyüme aktivitesinde yükselişin ancak önemli desteklerle sağlanabileceğini değerlendirirken, potansiyel üzeri bir büyüme dinamiğinin de gerek enflasyon gerek cari işlemler üzerinde yan etkilerinin gözardı edilmemesi gerektiğini düşünüyoruz.

### 11 Mayıs Çarşamba

#### 14:30 Haftalık para ve banka istatistikleri (22 – 29 Nisan)

- Bayram tatili nedeniyle geçtiğimiz hafta açıklanmaya 22 – 29 Nisan haftasına ilişkin veriler 11 Mayıs Çarşamba, 29 Nisan – 6 Mayıs haftasına ilişkin veriler ise 12 Mayıs Perşembe günü açıklanacak.
- 15 – 22 Nisan haftasında hisse senedi piyasasında 52,1 milyon dolar, tahvil piyasasında ise repo işlemleri hariç 22,2 milyon dolarlık sınırlı bir çıkışı gözlemlendi. Yılbaşından bu yana bakıldığında hisse senedi piyasasında toplam 1,07 milyar dolar, tahvil piyasasında ise repo işlemleri hariç toplam 983 milyon dolarlık bir yabancı satışı olduğu takip ediliyor. Son bir sene içerisinde ise hisse senedi piyasasında toplam 538 milyon dolar, tahvil piyasasında ise repo işlemleri hariç toplam 558 milyon dolarlık bir yabancı çıkışı gerçekleşti.
- 15 – 22 Nisan haftası içerisinde yerleşiklerin altın dahil DTH hesaplarında fiyat etkisinden arındırılmış olarak toplam 0,18 milyar dolarlık bir düşüş yaşandı.

#### 17:30 Hazine Nisan Nakit Bütçe verileri

- Mart ayında nakit bütçe 40,6 milyar TL açık verirken, faiz dışı denge de 17,1 milyar TL açık kaydetti. Geçen yılın aynı ayında 53,6 milyar TL faiz dışı fazlaya karşılık 40,9 milyar TL bütçe fazlası verilmişti.
- Nisan nakit bütçe verileri 16 Mayıs'ta açıklanacak olan Nisan Merkezi Yönetim Bütçe verileri için öncü niteliğinde.

**12 Mayıs Perşembe**

---

**14:30 Haftalık para ve banka istatistikleri (29 Nisan – 6 Mayıs)****13 Mayıs Cuma**

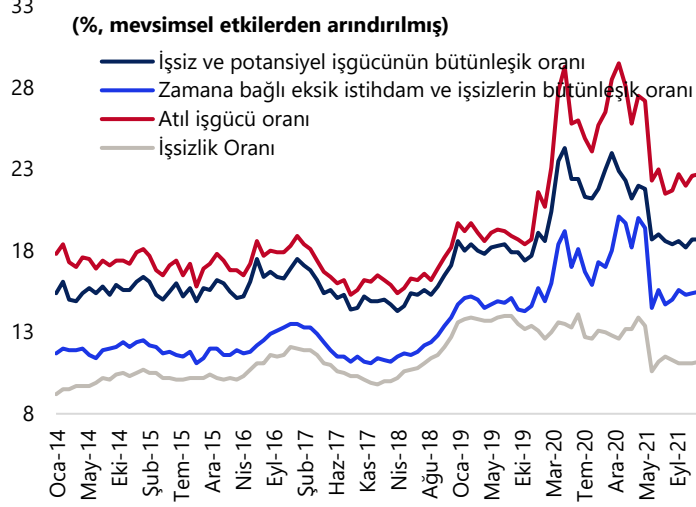
---

**10:00 Mart Sanayi Üretimi verileri**

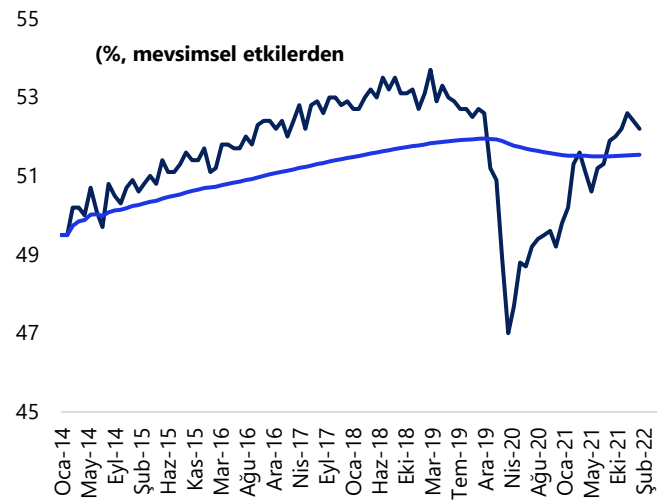
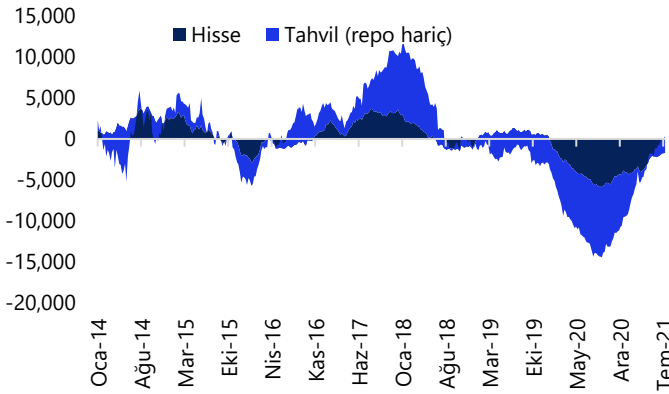
- Sanayi üretimi Şubat ayında %13,3 oranında güçlü bir yıllık artış kaydederken, takvim etkisinden arındırılmış sanayi üretimi artışının da aynı oranda olduğu görüldü. Mevsim ve takvim etkilerinden arındırılmış sanayi üretimi ise Ocak ayında yaşanan %2,3 oranındaki daralma sonrasında (enerji arzı kesintileri önemli bir faktördü), oldukça hızlı bir iyileşme kaydedip %4,4 oranında artış kaydetmiş oldu.
- İSO/S&P Global PMI Mart ayında 49,4 olarak gerçekleşirken, bir önceki ayki 50,4 seviyesine göre önemli bir düşüş kaydetti. Mart ayı itibariyle bir dönemdir devam eden aktivitedeki ılımlı geri çekilmenin daha hızlandığı izleniyor. Bu çerçevede Mart ayında, Şubat'ta yaşanan hızlı yükselişin aksine, sanayi üretiminin bir önceki aya göre daha zayıf bir yeri işaret etmesi beklenebilir.

## GRAFİKLER

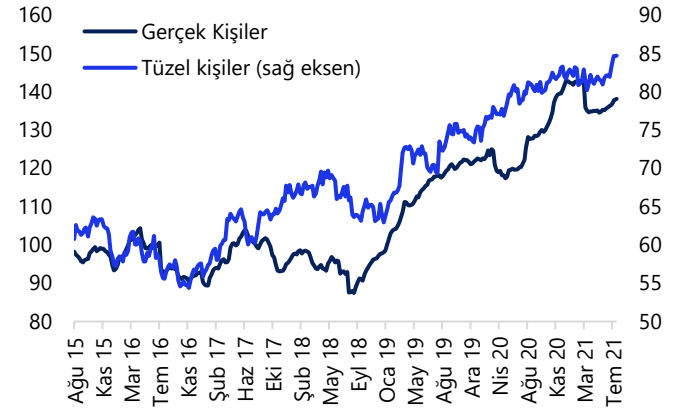
## İşsizlik Oranları (% , tamamlayıcı göstergeler)



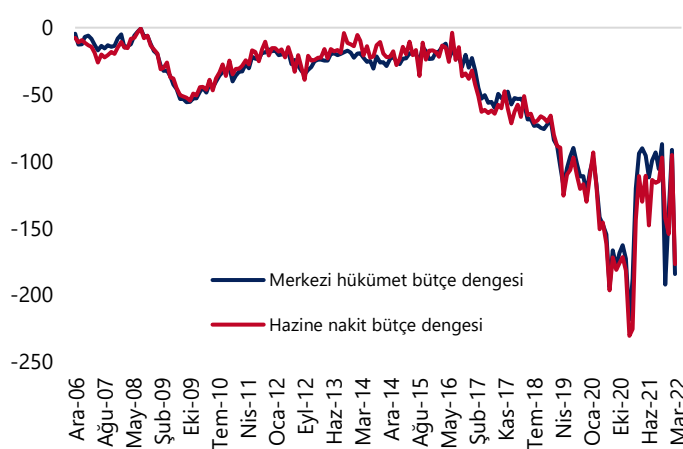
## İşgücüne Katılım Oranı (%)

Yabancı Portföy Hareketleri (milyon dolar)  
yıllık kümülatif, hisse+tahvil (repo işl. hariç)

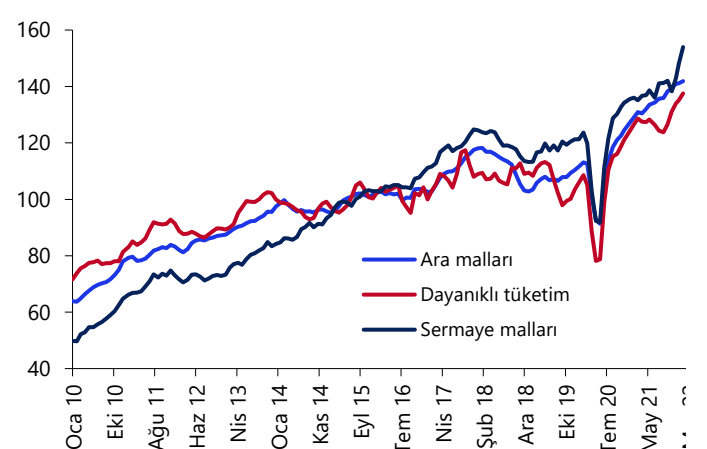
## Yurtiçi yerleşiklerin Döviz Mevduatları (altın dahil)



## Bütçe Dengesi (12ay kümülatif, milyar TL)



## Sanayi Üretimi Endeksi (Mevsim Etk. arındırılmış, 3-aylık HO)



## Yurt Dışı Veri Takvimi

Tarih	Ülke/Bölge	Saat (TSİ)	Dönem	Açıklanacak Veri	Beklenti	Önceki
9 Mayıs	AB	11:30	Mayıs	Sentix Yatırımcı Güveni	-20	-18
10 Mayıs	Almanya	12:00	Mayıs	ZEW Beklenti Endeksi	-41,5	-41
10 Mayıs	AB	12:00	Mayıs	ZEW Beklenti Endeksi	-	-43
10 Mayıs	ABD	14:10		NY Fed Başkanı Williams'ın Konuşması		
10 Mayıs	ABD	16:15		Richmond Fed Başkanı Barkin'in Konuşması		
10 Mayıs	ABD	20:00		Fed YK Üyesi Waller'ın Konuşması		
10 Mayıs	ABD	22:00		Cleveland Fed Başkanı Mester'in Konuşması		
11 Mayıs	ABD	02:00		Atlanta Fed Başkanı Bostic'in Konuşması		
11 Mayıs	Çin	04:30	Nisan	Aylık TÜFE (%)	1,8	1,5
11 Mayıs	Çin	04:30	Nisan	Aylık ÜFE (%)	7,7	8,3
11 Mayıs	Almanya	09:00	Nisan (Nihai)	Aylık TÜFE (%)	0,8	0,8
11 Mayıs	Almanya	09:00	Nisan (Nihai)	Yıllık TÜFE (%)	7,4	7,4
11 Mayıs	AB	11:00		Avrupa Merkez Bankası Başkanı Lagarde'ın Konuşması		
11 Mayıs	ABD	15:30	Nisan	Aylık TÜFE (%)	0,2	1,2
11 Mayıs	ABD	15:30	Nisan	Aylık Çekirdek TÜFE (%)	0,4	0,3
11 Mayıs	ABD	15:30	Nisan	Yıllık TÜFE (%)	8,1	8,15
11 Mayıs	ABD	15:30	Nisan	Yıllık Çekirdek TÜFE (%)	6,1	6,5
11 Mayıs	ABD	19:00		Atlanta Fed Başkanı Bostic'in Konuşması		
12 Mayıs	ABD	15:30	Nisan	Aylık ÜFE (%)	0,5	1,4
12 Mayıs	ABD	15:30	Nisan	Aylık Çekirdek ÜFE (%)	0,6	1
12 Mayıs	ABD	15:30	Nisan	Yıllık ÜFE (%)	10,7	11,2
12 Mayıs	ABD	15:30	Nisan	Yıllık Çekirdek ÜFE (%)	8,9	9,2
12 Mayıs	ABD	15:30		Haftalık İşsizlik Başvuruları (bin kişi)	-	200
12 Mayıs	ABD	23:00		San Francisco Fed Başkanı Daly'nin Konuşması		
13 Mayıs	AB	12:00	Mart	Aylık Sanayi Üretimi (%)	-0,5	0,7
13 Mayıs	AB	12:00	Mart	Yıllık Sanayi Üretimi (%)	0,5	2
13 Mayıs	ABD	17:00	Mayıs (Öncü)	Michigan Tüketici Güven Endeksi	63,7	65,2
13 Mayıs	ABD	18:00		Minneapolis Fed Başkanı Kashkari'nin Konuşması		
13 Mayıs	ABD	19:00		Cleveland Fed Başkanı Mester'in Konuşması		

Kaynak: Bloomberg, Tacirler Yatırım

## Yatırım Merkezlerimiz

## Genel Müdürlük

Nispetiye Cad. B-3 Blok Kat: 9 Akmerkez Etiler - İSTANBUL  
0 212 355 46 46

<b>Adana</b>	Cemal Paşa Mah. Gazipaşa Bul. Cemal Uğurlu Apt. Kat: 1 D: 4	(0 322) 457 77 55
<b>Akatlar İrtibat Bürosu</b>	Akat Mahallesi Meydan Caddesi B Blok No: 16 D: 8 (Eski No D: 10) Beşiktaş	(0 212) 355 46 46
<b>Ankara</b>	Remzi Oğuz Arık Mah. Tunalı Hilmi Cad. Yaprak Apt. No: 94 Kat: 2 D: 9 Kavaklıdere Çankaya	(0 312) 435 18 36
<b>Ankara - Çukurambar İrtibat Bürosu</b>	Kızılırmak Mah.Ufuk Üniversitesi Cad. Next Level Loft Ofis No: 4/65 Kat: 24 Söğütözü Çankaya	(0 312) 909 87 70
<b>Antalya</b>	Şirinyalı Mah. İsmet Gökşen Cad. Özden Apt. No:82/6 Muratpaşa	(0 242) 248 45 20
<b>Bakırköy</b>	İstanbul Cad. Bakırköy İş Merkezi No: 6 Kat: 4 D: 14 Bakırköy	(0 212) 570 52 59
<b>Bodrum İrtibat Bürosu</b>	Konacık Mahallesi, Atatürk Bulvarı, Arbor-Abdullah Ünal Çabuk İş Merkezi No: 285/1-A6 Bodrum	(0212) 355 46 46
<b>Bursa</b>	Muradiye Mah. Çekirge Cad. Koçer Apt. No: 49 Kat: 2 D: 4 Osmangazi	(0 224) 225 64 10
<b>Çankaya İrtibat Bürosu</b>	Çankaya Mahallesi Cinnah Caddesi Cinnah Apartmanı No: 55 D: 7-8 Çankaya / ANKARA	(0212) 355 46 46
<b>Denizli</b>	Urban İş Merkezi 2. Ticari Yol Daire 26 Kat: 6 Bayramyeri	(0 258) 265 87 85
<b>Erenköy</b>	Bağdat Cad. Çubukçu Apt. No: 333 Kat: 2 D: 4 Kadıköy	(0 216) 348 82 82
<b>Gaziantep</b>	İncilipinar Mah. Gazimuhtarpaşa Bul. Kepkepzade Park İş Merkezi B Blok No: 18 Kat: 1 D: 5	(0 342) 232 35 35
<b>Girne</b>	Ziya Rızıkı Cad. Şehit Necati Gürkaya Sok. Kat: 1 D: 1 Girne - KKTC	(0 392) 815 14 54-55-56
<b>İzmir</b>	Şair Eşref Bul. Ragıp Şanlı İş Merkezi No: 6 Kat: 3 D: 306 Çankaya	(0 232) 445 01 61
<b>İzmir İrtibat Bürosu</b>	Şehit Nevres Bulvarı Eczacıbaşı Apartmanı No: 7 Kat: 2 Daire: 5 Pasaport Alsancak - Konak	(0 232) 241 24 50
<b>İzmit</b>	Hürriyet Cad. Kaya İşhanı No: 39/5 İzmit	(0 262) 323 11 33
<b>İzmit İrtibat Bürosu</b>	Ömerağa Mah. Alemdar Cad. İ. Kolaylı Apt. No: 8 Kat: 2 İzmit	(0 262) 260 01 01
<b>Karadeniz Ereğli</b>	Murtaza Mah. Hamamüstü Sok. İ. Esat Taneri İş Merkezi No: 19 Kat: 2 Karadeniz Ereğli	(0 372) 316 40 50
<b>Kartal</b>	Üsküdar Cad. Cevat Kayacan Apt. No: 26 Kat: 4 D: 8 Kartal	(0 216) 306 22 71 - 306 22 06
<b>Kayseri</b>	Cumhuriyet Mah. Turan Cad. Turan Plaza Apt. No: 8 Kat: 2 D: 5 Melikgazi	(0 352) 221 08 68 - 222 82 51
<b>Marmaris İrtibat Bürosu</b>	Kemeraltı Mah. Orgeneral Mustafa Muğlalı Cad. Güven Apt. No: 22 D: 2 Marmaris	(0 252) 321 08 00
<b>Merkez Şube</b>	Akat Mahallesi Meydan Caddesi B Blok No: 16 D: 7 (Eski No D: 9) Beşiktaş	(0 212) 355 46 46
<b>Mersin</b>	İnönü Mah. 1401 Sok. No:32 Pozcu Evo Kat:2 No:10-11 Yenişehir Mersin	(0 324) 238 11 89
<b>Trabzon İrtibat Bürosu</b>	Kemerkaya Mahallesi Halkevi Cad. Mandıralı İş Merkezi No: 4 Daire: 4 Ortahisar	(0 462) 432 24 50

## Uyarı Notu

Bu raporda yer alan yatırım bilgi, yorum ve tavsiyeleri, yorum ve tavsiyede bulunanların kişisel görüşlerine dayanmakta olup finansal bilgi ve genel yatırım tavsiyesi kapsamında hazırlanmıştır ve hiçbir şekilde yatırım danışmanlığı kapsamında değildir. Yatırım danışmanlığı hizmeti; yetkili kuruluşlar tarafından kişilerin risk ve getiri tercihleri dikkate alınarak kişiye özel sunulmaktadır. Burada yer alan yorum ve tavsiyeler ise genel niteliktedir. Bu tavsiyeler, mali durumunuz ile risk ve getiri tercihlerinize uygun olmayabilir. Bu nedenle, sadece burada yer alan bilgilere dayanarak yatırım kararı verilmesi beklentilerinize uygun sonuçlar doğurmayabilir.

Yatırım Danışmanlığı hizmeti talep edilmesi halinde; yatırımcının Tacirler Yatırım Menkul Değerler A.Ş. ile Yatırım Danışmanlığı sözleşmesi imzalamış olması, Yerindelik Testi'ni tamamlamış ve risk grubunun belirlemiş olması zorunludur.

Bu raporda yer alan her türlü bilgi, yorum ve tavsiye uygunluk testi ile tespit edilecek risk grubunuz ve getiri beklentiniz ile uyumlu olmayabilir. Dolayısıyla, uygunluk testi neticesinde risk grubunuz tespit edilmeden sadece burada yer alan bilgilere dayanılarak yatırım kararı verilmesi amaç, bilgi ve tecrübenize uygun sonuçlar doğurmayabilir.

Bu rapor herhangi bir sürede belirli bir getirinin sağlanacağına dair bir taahhüt içermemekte olup, zaman içerisinde piyasa koşullarında meydana gelen değişiklikler nedeniyle yorum ve tavsiyelerde değişiklikler söz konusu olabilir. Bu raporda bahsedilen yatırım araçlarının fiyatları ve değerleri yatırımcıların menfaatlerine aykırı olarak hareket edebilir ve netice itibarıyla yatırımcılar anaparalarını kaybetme riski ile karşı karşıya kalabilirler. Bu raporda yer alan geçmiş performans verileri gelecekte elde edilecek sonuçların bir garantisi olarak kabul edilemez.

Bu raporda yer alan tüm bilgiler ve görüşler yatırımcıları bilgilendirmek amacıyla, Tacirler Yatırım Menkul Değerler A.Ş. tarafından güncel ve güvenilir kaynaklardan temin edilmiş olmakla beraber, Tacirler Yatırım Menkul Değerler A.Ş. söz konusu bilgilerin doğru ve tam olduğunu taahhüt etmemektedir. Raporlardaki yorumlardan, bilgilerin tam veya doğru olmaması ve/veya güncellenme nedeniyle doğabilecek maddi ve manevi zararlardan Tacirler Yatırım Menkul Değerler A.Ş. ve çalışanları sorumlu tutulamaz.

Bu rapor, sadece gönderildiği kişilerin kullanımı içindir. Bu raporun tümü veya bir kısmı Tacirler Yatırım Menkul Değerler A.Ş.'nin yazılı izni olmadan çoğaltılamaz, yayınlanamaz veya üçüncü kişilere gösterilemez, ticari amaçla kullanılamaz. Aksi halde, Tacirler Yatırım Menkul Değerler A.Ş. uğramış olduğu bütün zarar ve ziyanı talep etme hakkını saklı tutar.