

## Yurt İçi Veri Takvimi

*Hafta içerisinde gelecek verilerle ilgili grafikler 3. sayfada görülebilir.*

### 6 Haziran Pazartesi

#### Hazine ihalesi (2 yıl vadeli sabit kuponlu)

##### 10:00 TCMB Mayıs Aylık Fiyat Gelişmeleri Raporu

- Söz konusu rapor teknik nitelikte olup politika mesajı içermez. Ancak TCMB'nin temel enflasyon eğilimi yolundaki değerlendirmeleri ve kısa vade enflasyon dinamikleri konusundaki analizleri yakından takip edilecek.

##### 14:30 Mayıs Reel Efektif Kur Endeksi (REKE)

- Mayıs ayı ortalama eşit ağırlıklandırılmış sepet ve enflasyon gerçekleştirmelerini göz önüne aldığımızda REKE'nin bir önceki ayki 57,3 seviyesinden 56'ya doğru gerilemesi beklenebilir

### 7 Haziran Salı

#### Hazine ihaleleri (6 yıl vadeli sabit kuponlu, 10 yıl vadeli değişken faizli)

- Hazine ve Maliye Bakanlığı Haziran ayı içerisinde 19,2 milyar TL'lik iç borç servisi karşılığında toplam altı ihale ile birlikte 28 milyar TL'lik bir iç borçlanma gerçekleştirmeyi planlıyor.

##### 17:30 Hazine Mayıs Nakit Bütçe verileri

- Nisan ayına ilişkin nakit bütçe verileri, bozulmanın devamını işaret etti. Buna göre Nisan ayında nakit bütçe 43,7 milyar TL açık verirken, faiz dışı denge de 29 milyar TL açık kaydetti.
- Mayıs nakit bütçe verileri 15 Haziran'da açıklanacak olan Mayıs Merkezi Yönetim Bütçe verileri için öncü niteliğinde.

### 9 Haziran Perşembe

#### 14:30 Haftalık yabancı portföy hareketleri (26 Mayıs – 3 Haziran)

- 20 – 27 Mayıs haftasında hisse senedi piyasasında 41 milyon dolar, tahvil piyasasında ise repo işlemleri hariç 55 milyon dolarlık bir yabancı çıkışı gözlemlendi. Yılbaşından bu yana bakıldığında hisse senedi piyasasında toplam 2,84 milyar dolar, tahvil piyasasında ise repo işlemleri hariç toplam 1,5 milyar dolarlık bir yabancı satışı olduğu takip ediliyor. Son bir sene içerisinde ise hisse senedi piyasasında toplam 2,53 milyar dolar, tahvil piyasasında ise repo işlemleri hariç toplam 1,1 milyar dolarlık bir yabancı çıkışı gerçekleşti.

#### 14:30 Haftalık para ve banka istatistikleri (26 Mayıs – 3 Haziran)

- 20 – 27 Mayıs haftası içerisinde yerleşiklerin altın dahil DTH hesaplarında fiyat etkisinden arındırılmış olarak toplam 1,02 milyar dolarlık bir çıkış yaşandı.

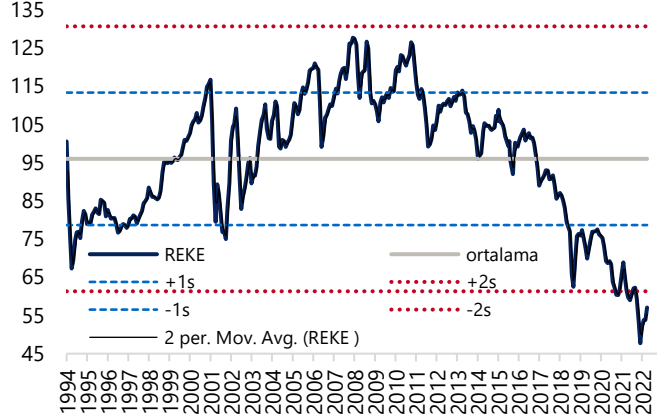
### 10 Haziran Cuma

#### 10:00 Nisan İşgücü İstatistikleri

- Mevsimsel etkilerden arındırılmış işsizlik oranının Mart ayında bir önceki ayki seviyesine göre artış kaydederek %11,1 seviyesinden %11,5'a kötüleşme kaydettiği izlendi. Geçen senenin temmuz ayından beri bakıldığında arındırılmış işsizlik oranının %11,1-11,5 aralığında kaldığını izliyoruz. İşsizlik oranındaki yükselişin bir kısmını da işgücüne katılım oranındaki sınırlı yükselişe bağlayabiliriz. (%52,5 seviyesinden %52,6'ye yükseliş) Daha geniş tanımlı işsizlik göstergelerine bakıldığında da bir kötüleşme takip ediliyor. Buna göre âtil işgücü oranında %22,1 seviyesinden %22,7'ye yükseliş kaydedildiği takip edildi.

## GRAFİKLER

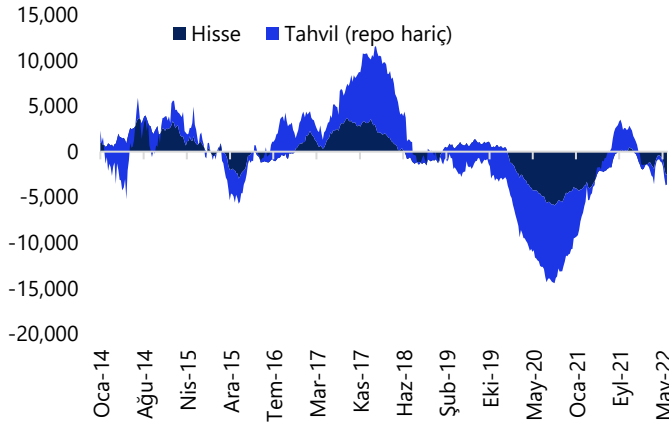
## Reel Efektif Kur Endeksi (2003=100)



Kaynak: TCMB, Tacirler Yatırım

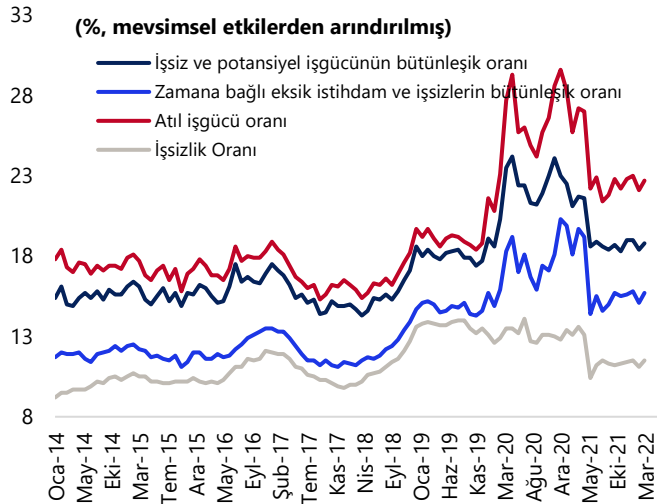
## Yabancı Net Portföy Hareketleri (milyon dolar)

(yıllık kümülatif, hisse+tahvil (repo işl. hariç))



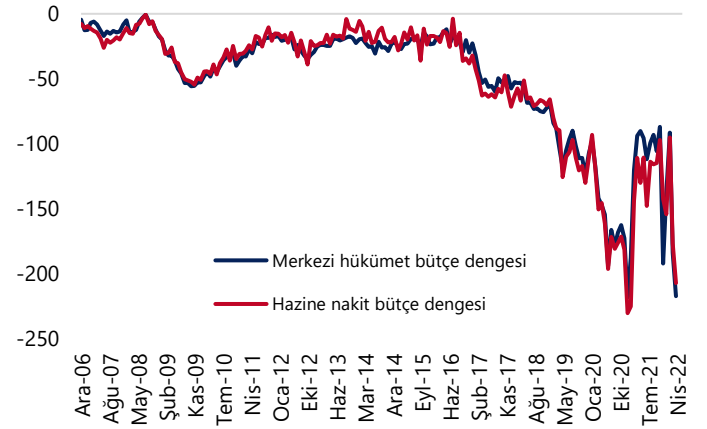
Kaynak: TCMB, Tacirler Yatırım

## İşsizlik Oranı (mevsimsel etkilerden arındırılmış)



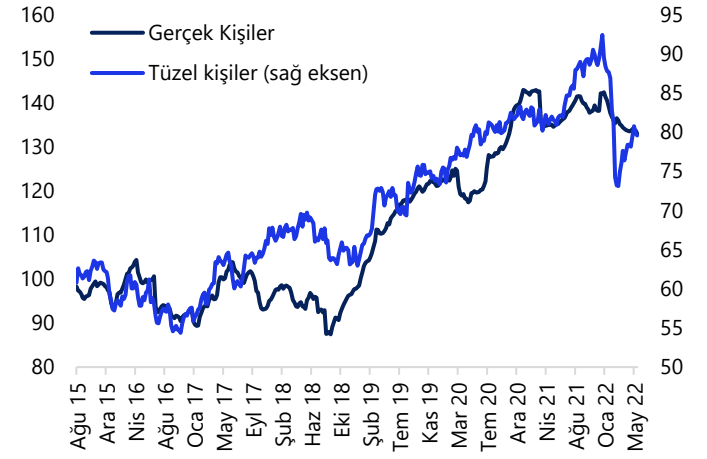
Kaynak: TÜİK, Tacirler Yatırım

## Bütçe Dengesi (12ay kümülatif, milyar TL)



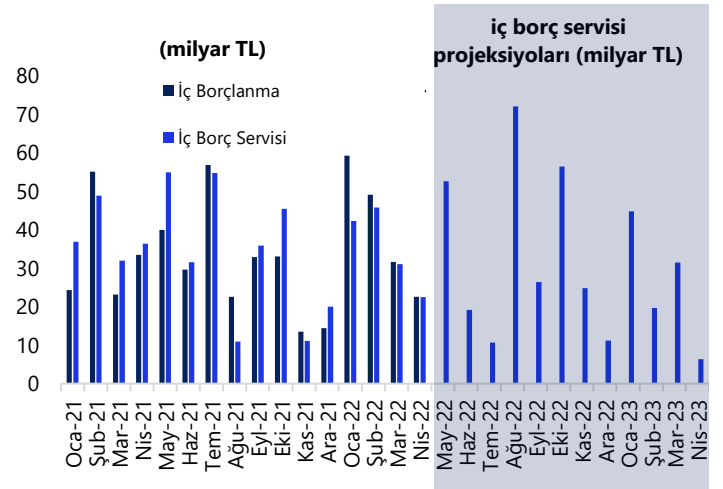
Kaynak: Hazine ve Maliye Bakanlığı, Tacirler Yatırım

## Yurtiçi yerleşiklerin Döviz Mevduatları



Kaynak: TCMB, Tacirler Yatırım

## Hazine - İç Borçlanma &amp; İç Borç Servisi



Kaynak: Hazine ve Maliye Bakanlığı, Tacirler Yatırım

## Yurt Dışı Veri Takvimi

Tarih	Ülke/Bölge	Saat (TSİ)	Dönem	Açıklanacak Veri	Beklenti	Önceki
6 Haziran	Çin	04:45	Mayıs	Caixin Hizmet PMI Endeksi	46	36,2
6 Haziran	Çin	04:45	Mayıs	Caixin Bileşik PMI Endeksi	-	37,2
7 Haziran	İngiltere	11:30	Mayıs (Nihai)	S&P Global Hizmet PMI Endeksi	51,8	51,8
7 Haziran	İngiltere	11:30	Mayıs (Nihai)	S&P Global Bileşik PMI Endeksi	51,8	51,8
7 Haziran	Almanya	09:00	Nisan	Aylık Fabrika Siparişleri (%)	0	-4,7
7 Haziran	Almanya	09:00	Nisan	Yıllık Fabrika Siparişleri (%)	-	-3,1
7 Haziran	AB	11:30	Haziran	Sentix Yatırımcı Güveni	-	-22,6
8 Haziran	Almanya	09:00	Nisan	Aylık Sanayi Üretimi(%)	1,2	-3,9
8 Haziran	Almanya	09:00	Nisan	Yıllık Sanayi Üretimi(%)	-	-3,5
8 Haziran	AB	12:00		OECD Ekonomik Görünüm Raporu		
8 Haziran	AB	12:00	1Ç22 (Nihai)	GSYİH Çeyreklik Büyüme Oranı (%)	0,3	0,3
8 Haziran	AB	12:00	1Ç22 (Nihai)	GSYİH Yıllık Büyüme Oranı (%)	-	5,1
9 Haziran	AB	14:45		Avrupa Merkez Bankası Toplantı Kararı	-%0,5	-%0,5
9 Haziran	AB	15:30		Avrupa Merkez Bankası Başkanı Lagarde'ın Konuşması		
9 Haziran	ABD	15:30		Haftalık İşsizlik Başvuruları (bin kişi)	-	200
10 Haziran	Çin	04:30	Mayıs	Yıllık TÜFE(%)	2,2	2,1
10 Haziran	Çin	04:30	Mayıs	Yıllık ÜFE (%)	6,5	8
10 Haziran	ABD	15:30	Mayıs	Aylık TÜFE (%)	0,7	0,3
10 Haziran	ABD	15:30	Mayıs	Aylık Çekirdek TÜFE (%)	0,4	0,6
10 Haziran	ABD	15:30	Mayıs	Yıllık TÜFE (%)	8,2	8,3
10 Haziran	ABD	15:30	Mayıs	Yıllık Çekirdek TÜFE (%)	5,9	6,2
10 Haziran	ABD	17:00	Haziran (Öncü)	Michigan Tüketici Güven Endeksi	59	58,4

Kaynak: Bloomberg, Tacirler Yatırım

## Yatırım Merkezlerimiz

## Genel Müdürlük

Nispetiye Cad. B-3 Blok Kat: 9 Akmerkez Etiler - İSTANBUL  
0 212 355 46 46

<b>Adana</b>	Cemal Paşa Mah. Gazipaşa Bul. Cemal Uğurlu Apt. Kat: 1 D: 4	(0 322) 457 77 55
<b>Akatlar İrtibat Bürosu</b>	Akat Mahallesi Meydan Caddesi B Blok No: 16 D: 8 (Eski No D: 10) Beşiktaş	(0 212) 355 46 46
<b>Ankara</b>	Remzi Oğuz Arık Mah. Tunalı Hilmi Cad. Yaprak Apt. No: 94 Kat: 2 D: 9 Kavaklıdere Çankaya	(0 312) 435 18 36
<b>Ankara - Çukurambar İrtibat Bürosu</b>	Kızılırmak Mah.Ufuk Üniversitesi Cad. Next Level Loft Ofis No: 4/65 Kat: 24 Söğütözü Çankaya	(0 312) 909 87 70
<b>Antalya</b>	Şirinyalı Mah. İsmet Gökşen Cad. Özden Apt. No:82/6 Muratpaşa	(0 242) 248 45 20
<b>Bakırköy</b>	İstanbul Cad. Bakırköy İş Merkezi No: 6 Kat: 4 D: 14 Bakırköy	(0 212) 570 52 59
<b>Bodrum İrtibat Bürosu</b>	Konacık Mahallesi, Atatürk Bulvarı, Arbor-Abdullah Ünal Çabuk İş Merkezi No: 285/1-A6 Bodrum	(0 212) 355 46 46
<b>Bursa</b>	Muradiye Mah. Çekirge Cad. Koçer Apt. No: 49 Kat: 2 D: 4 Osmangazi	(0 224) 225 64 10
<b>Çankaya İrtibat Bürosu</b>	Çankaya Mahallesi Cinnah Caddesi Cinnah Apartmanı No: 55 D: 7-8 Çankaya / ANKARA	(0 212) 355 46 46
<b>Denizli</b>	Urban İş Merkezi 2. Ticari Yol Daire 26 Kat: 6 Bayramyeri	(0 258) 265 87 85
<b>Erenköy</b>	Bağdat Cad. Çubukçu Apt. No: 333 Kat: 2 D: 4 Kadıköy	(0 216) 348 82 82
<b>Gaziantep</b>	İncilipinar Mah. Gazimuhtarpaşa Bul. Kepkepzade Park İş Merkezi B Blok No: 18 Kat: 1 D: 5	(0 342) 232 35 35
<b>Girne</b>	Ziya Rızki Cad. Şehit Necati Gürkaya Sok. Kat: 1 D: 1 Girne - KKTC	(0 392) 815 14 54-55-56
<b>İzmir</b>	Şair Eşref Bul. Rağıp Şanlı İş Merkezi No: 6 Kat: 3 D: 306 Çankaya	(0 232) 445 01 61
<b>İzmir İrtibat Bürosu</b>	Şehit Nevres Bulvarı Eczacıbaşı Apartmanı No: 7 Kat: 2 Daire: 5 Pasaport Alsancak - Konak	(0 232) 241 24 50
<b>İzmit</b>	Hürriyet Cad. Kaya İşhanı No: 39/5 İzmit	(0 262) 323 11 33
<b>İzmit İrtibat Bürosu</b>	Ömerağa Mah. Alemdar Cad. İ. Kolaylı Apt. No: 8 Kat: 2 İzmit	(0 262) 260 01 01
<b>Karadeniz Ereğli</b>	Murtaza Mah. Hamamüstü Sok. İ. Esat Taneri İş Merkezi No: 19 Kat: 2 Karadeniz Ereğli	(0 372) 316 40 50
<b>Kartal</b>	Üsküdar Cad. Cevat Kayacan Apt. No: 26 Kat: 4 D: 8 Kartal	(0 216) 306 22 71 - 306 22 06
<b>Kayseri</b>	Cumhuriyet Mah. Turan Cad. Turan Plaza Apt. No: 8 Kat: 2 D: 5 Melikgazi	(0 352) 221 08 68 - 222 82 51
<b>Marmaris İrtibat Bürosu</b>	Kemeraltı Mah. Orgeneral Mustafa Muğlalı Cad. Güven Apt. No: 22 D: 2 Marmaris	(0 252) 321 08 00
<b>Merkez Şube</b>	Akat Mahallesi Meydan Caddesi B Blok No: 16 D: 7 (Eski No D: 9) Beşiktaş	(0 212) 355 46 46
<b>Mersin</b>	İnönü Mah. 1401 Sok. No:32 Pozcu Evo Kat:2 No:10-11 Yenişehir Mersin	(0 324) 238 11 89
<b>Trabzon İrtibat Bürosu</b>	Kemer kaya Mahallesi Halkevi Cad. Mandıralı İş Merkezi No: 4 Daire: 4 Ortahisar	(0 462) 432 24 50

## Uyarı Notu

Bu raporda yer alan yatırım bilgi, yorum ve tavsiyeleri, yorum ve tavsiyede bulunanların kişisel görüşlerine dayanmakta olup finansal bilgi ve genel yatırım tavsiyesi kapsamında hazırlanmıştır ve hiçbir şekilde yatırım danışmanlığı kapsamında değildir. Yatırım danışmanlığı hizmeti; yetkili kuruluşlar tarafından kişilerin risk ve getiri tercihleri dikkate alınarak kişiye özel sunulmaktadır. Burada yer alan yorum ve tavsiyeler ise genel niteliktedir. Bu tavsiyeler, mali durumunuz ile risk ve getiri tercihlerinize uygun olmayabilir. Bu nedenle, sadece burada yer alan bilgilere dayanarak yatırım kararı verilmesi beklentilerinize uygun sonuçlar doğurmayabilir.

Yatırım Danışmanlığı hizmeti talep edilmesi halinde; yatırımcının Tacirler Yatırım Menkul Değerler A.Ş. ile Yatırım Danışmanlığı sözleşmesi imzalamış olması, Yerindelik Testi'ni tamamlamış ve risk grubunun belirlemiş olması zorunludur.

Bu raporda yer alan her türlü bilgi, yorum ve tavsiye uygunluk testi ile tespit edilecek risk grubunuz ve getiri beklentiniz ile uyumlu olmayabilir. Dolayısıyla, uygunluk testi neticesinde risk grubunuz tespit edilmeden sadece burada yer alan bilgilere dayanılarak yatırım kararı verilmesi amaç, bilgi ve tecrübenize uygun sonuçlar doğurmayabilir.

Bu rapor herhangi bir sürede belirli bir getirinin sağlanacağına dair bir taahhüt içermemekte olup, zaman içerisinde piyasa koşullarında meydana gelen değişiklikler nedeniyle yorum ve tavsiyelerde değişiklikler söz konusu olabilir. Bu raporda bahsedilen yatırım araçlarının fiyatları ve değerleri yatırımcıların menfaatlerine aykırı olarak hareket edebilir ve netice itibarıyla yatırımcılar anaparalarını kaybetme riski ile karşı karşıya kalabilirler. Bu raporda yer alan geçmiş performans verileri gelecekte elde edilecek sonuçların bir garantisi olarak kabul edilemez.

Bu raporda yer alan tüm bilgiler ve görüşler yatırımcıları bilgilendirmek amacıyla, Tacirler Yatırım Menkul Değerler A.Ş. tarafından güncel ve güvenilir kaynaklardan temin edilmiş olmakla beraber, Tacirler Yatırım Menkul Değerler A.Ş. söz konusu bilgilerin doğru ve tam olduğunu taahhüt etmemektedir. Raporlardaki yorumlardan, bilgilerin tam veya doğru olmaması ve/veya güncellenme nedeniyle doğabilecek maddi ve manevi zararlardan Tacirler Yatırım Menkul Değerler A.Ş. ve çalışanları sorumlu tutulamaz.

Bu rapor, sadece gönderildiği kişilerin kullanımı içindir. Bu raporun tümü veya bir kısmı Tacirler Yatırım Menkul Değerler A.Ş.'nin yazılı izni olmadan çoğaltılamaz, yayınlanamaz veya üçüncü kişilere gösterilemez, ticari amaçla kullanılamaz. Aksi halde, Tacirler Yatırım Menkul Değerler A.Ş. uğramış olduğu bütün zarar ve ziyanı talep etme hakkını saklı tutar.