

Yurt İçi Veri Takvimi

Hafta içerisinde gelecek verilerle ilgili grafikler 2. sayfada görülebilir.

29 Haziran Çarşamba

10:00 Haziran Ekonomik Güven Endeksi

- Ekonomik Güven Endeksi Mayıs ayında 96,7 seviyesinden 94,7 seviyesine yükseldi. Endeksteeki artış; tüketici, hizmet ve perakende ticaret sektörü güven endekslerindeki artışlardan kaynaklandı. Buna tüketici güven endeksi Mayıs'ta %0,4 artarak 67,6'ya, hizmet sektörü güven endeksi %6,1 yükselişle 121,7'ye, perakende ticaret sektörü güven endeksi %1,7 artışla 121,4'e çıktı. Reel kesim güven endeksi ise %0,7 düşüşle 107 değerini ve inşaat sektörü güven endeksi %2,2 oranında azalarak 81,6 değerini aldı.

30 Haziran Perşembe

10:00 Mayıs Dış Ticaret İstatistikleri

- Ticaret Bakanlığı haziran ayı başında Mayıs ayına ilişkin dış ticaret verilerini açıkladı. Buna göre Mayıs'ta ihracat %15,2'lik artışla 19 milyar dolara çıkarken, ithalat ise %43,8 artışla 29,7 milyar dolar oldu. Böylelikle dış ticaret açığı %157 artışla 10,7 milyar dolar oldu ve yeni rekor seviyeye yükseldi. İhracatın ithalatı karşılama oranı 15,9 puan azalarak %64 olarak gerçekleşti. Enerji verileri hariç tutulduğunda, ihracatın ithalatı karşılama oranı 12,3 puan azalarak %77,4 oldu.

17:30 Hazine 3 aylık (Temmuz – Ağustos – Eylül) iç borçlanma stratejisi

- Bir önceki programda (Haziran – Temmuz – Ağustos) Hazine Temmuz ayına ilişkin 10,85 milyar TL'lik iç borç servisi karşılığında 20 milyar TL'lik iç borçlanma öngörüsü paylaşmıştı.

14:30 Haftalık yabancı portföy hareketleri (17 – 24 Haziran)

- 10 – 17 Haziran haftasında hisse senedi piyasasında 193 milyon dolar, tahvil piyasasında ise repo işlemleri hariç 145 milyon dolarlık bir yabancı çıkışı gözlemlendi. Yılbaşından bu yana bakıldığında hisse senedi piyasasında toplam 3,2 milyar dolar, tahvil piyasasında ise repo işlemleri hariç toplam 1,7 milyar dolarlık bir yabancı satışı olduğu takip ediliyor. Son bir sene içerisinde ise hisse senedi piyasasında toplam 2,8 milyar dolar, tahvil piyasasında ise repo işlemleri hariç toplam 1,6 milyar dolarlık bir yabancı çıkışı gerçekleşti.

14:30 Haftalık para ve banka istatistikleri (17 – 24 Haziran)

- 10 – 17 Haziran haftası içerisinde yerleşiklerin altın dahil DTH hesaplarında fiyat etkisinden arındırılmış olarak önemli bir değişim yaşanmadığı (0,06 milyar dolarlık sınırlı bir gerileme) takip edildi.

1 Temmuz Cuma

10:00 İSO/Markit Haziran PMI verileri

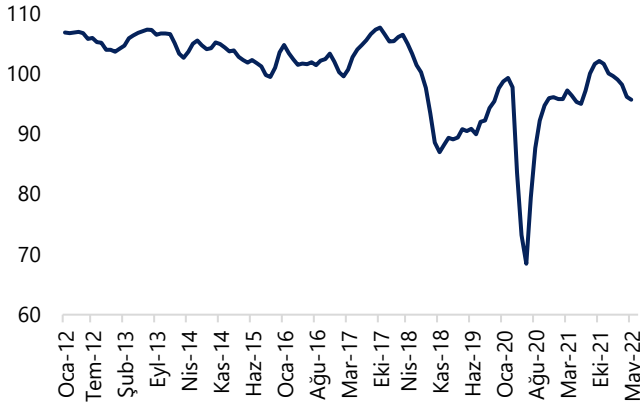
- Arındırılmamış Reel Kesim Güven Endeksi (RKGE) Haziran ayında 109,4'den 106,4'e gerileme kaydederken, mevsim etkilerinden arındırılmış endeksin de düşüş sergilemeye devam ettiği (107 seviyesinden 104,6'ya) ve aktivitedeki geri çekilişin hızlandığı izlendi. Haziran endeks değeri 2020 Temmuz ayından beri en düşük yeri işaret ediyor. Arındırılmış RKGE Ocak ayındaki 111,9 seviyesi sonrasında her ay düşüş sergiliyor.2022 ilk çeyreğinde ortalama 110 seviyesinde olan endeks, 2Ç22 ortalamaları itibarıyla 106,4 seviyesine gerileyerek, çeyreklik olarak ekonomik aktivitedeki yavaşlamayı işaret ediyor. Ancak endeks halen eşik değerin üzerinde kalmaya devam ederken, aktivite için de pozitif düzlemin sürdüğünü belirtiyor.
- Bu çerçevede Mayıs ayında 49,2 seviyesinde olan İmalat PMI'nın bir miktar daha zayıflaması beklenebilir. Bu noktada özellikle ihracat siparişleri ile ilgili gelişmelerin de yakından takip edileceğini belirtmek gerekir.

12:00 İTO Haziran enflasyon verileri

- 4 Temmuz Pazartesi günü açıklanacak olan TÜİK enflasyon verileri öncesinde İstanbul'da özellikle işlememiş gıda fiyatlarında nasıl bir değişim olduğunu yakından takip edeceğiz.

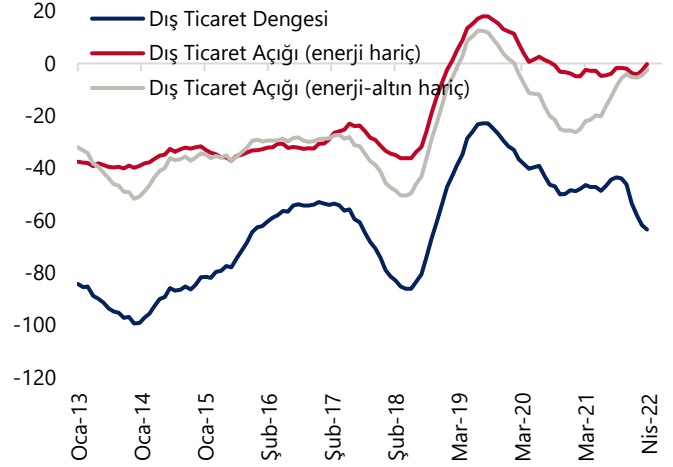
GRAFİKLER

Ekonomik Güven Endeksi (3 ay HO)

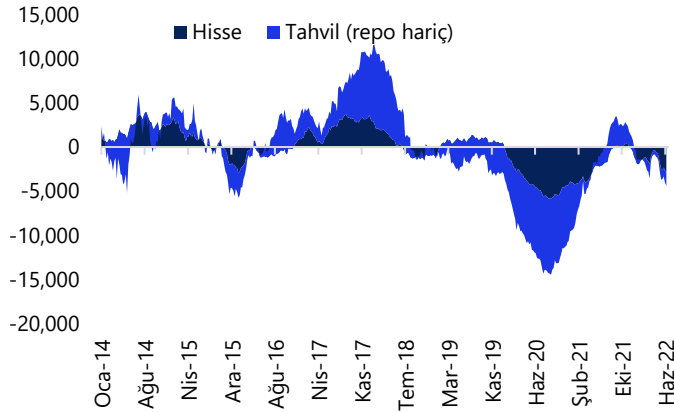


Kaynak: TÜİK, Tacirler Yatırım

Dış Ticaret Dengesi (milyar dolar, yıllık)

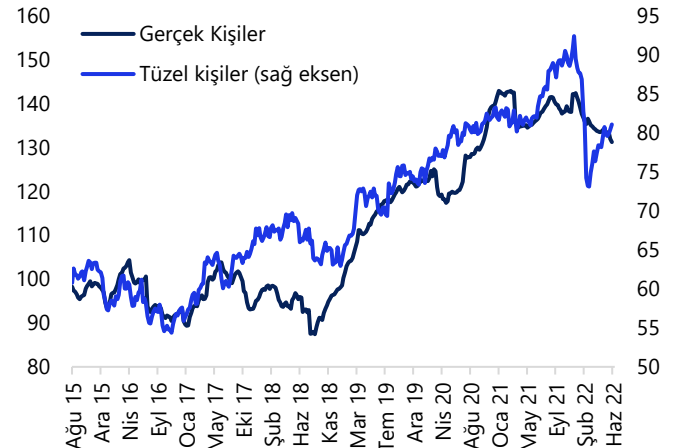


Kaynak: Turizm Bakanlığı, Tacirler Yatırım

Yabancı Net Portföy Hareketleri (milyon dolar)
(yıllık kümülatif, hisse+tahvil (repo işl. hariç))

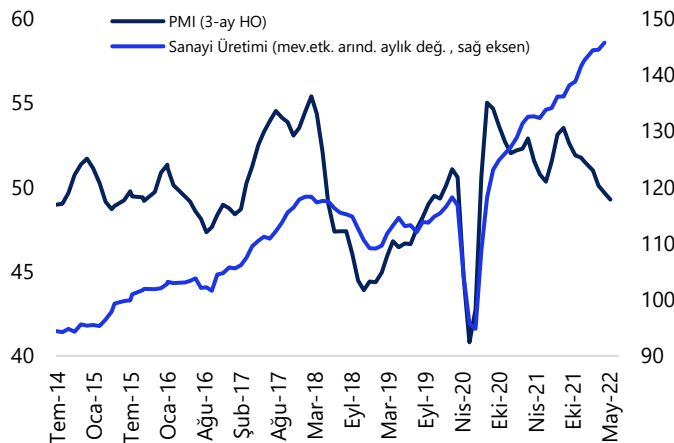
Kaynak: TCMB, Tacirler Yatırım

Yurtiçi yerleşiklerin Döviz Mevduatları (altın dahil)



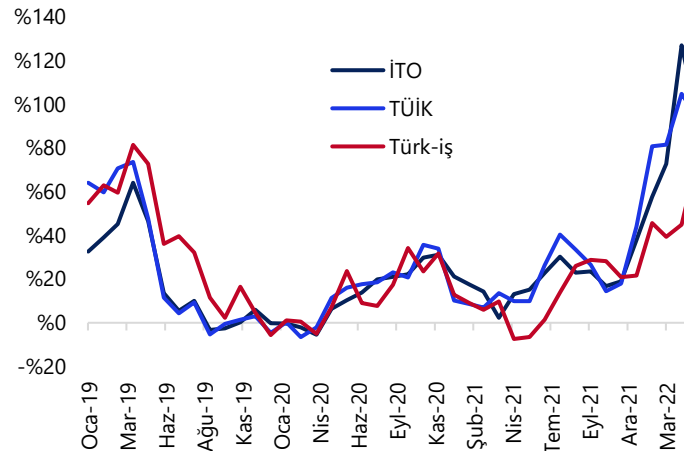
Kaynak: TCMB, Tacirler Yatırım

İmalat Sanayi -- PMI & Sanayi Üretimi



Kaynak: TCMB, TÜİK, Tacirler Yatırım

Yaş meyve sebze fiyatları (yıllık değişim)



Kaynak: TCMB, TÜİK, Tacirler Yatırım

Yurt Dışı Veri Takvimi

Tarih	Ülke/Bölge	Saat (TSİ)	Dönem	Açıklanacak Veri	Beklenti	Önceki
27 Haziran	ABD	15:30	Mayıs (Öncü)	Dayanıklı Mal Siparişleri (%)	0,1	0,5
27 Haziran	ABD	15:30	Mayıs (Öncü)	Çekirdek Dayanıklı Mal Siparişleri (%)	0,4	0,4
27 Haziran	ABD	17:00	Mayıs	Aylık Bekleyen Konut Satışları (%)	-	-3,9
27 Haziran	ABD	17:00	Mayıs	Yıllık Bekleyen Konut Satışları (%)	-	-11,5
27 Haziran	ABD	17:30	Haziran	Dallas Fed İmalat Aktivite Endeksi	-	-7,3
28 Haziran	ABD	17:00	Haziran	Conference Board Tüketici Güven Endeksi	100	106,4
28 Haziran	ABD	17:00	Haziran	Richmond Fed İmalat Endeksi	-	-9
28 Haziran	ABD	19:30		San Francisco Fed Başkanı Daly'nin Konuşması		
29 Haziran	Japonya	02:50	Mayıs	Aylık Sanayi Üretimi (%)	-	1
29 Haziran	Japonya	02:50	Mayıs	Yıllık Sanayi Üretimi (%)	3,1	3,1
29 Haziran	Almanya	15:00	Haziran (Öncü)	Aylık TÜFE (%)	-	0,9
29 Haziran	Almanya	15:00	Haziran (Öncü)	Yıllık TÜFE (%)	-	7,9
29 Haziran	ABD	15:30	1Ç21 (son okuma)	GSYİH Büyüme Oranı (%)	-1,4	-1,5
29 Haziran	ABD	15:30	1Ç21 (son okuma)	Tüketici Harcamaları (%)	-	3,1
29 Haziran	ABD	15:30	1Ç21 (son okuma)	Çeyreklik Çekirdek Kişisel Tüketim Harcamaları (%)	-	5,1
29 Haziran	ABD	18:30		Cleveland Fed Başkanı Mester'in Konuşması		
29 Haziran	ABD	20:05		St. Louis Fed Başkanı Bullard'ın Konuşması		
30 Haziran	Japonya	02:50	Mayıs (Öncü)	Aylık Sanayi Üretimi (%)	-0,1	-1,5
30 Haziran	Japonya	02:50	Mayıs (Öncü)	Yıllık Sanayi Üretimi (%)	4,3	-4,9
30 Haziran	Çin	04:30	Haziran	İmalat PMI Endeksi	-	49,6
30 Haziran	Çin	04:30	Haziran	Hizmet PMI Endeksi	-	47,8
30 Haziran	Çin	04:30	Haziran	Bileşik PMI Endeksi	-	48,4
30 Haziran	İngiltere	09:00	1Ç21 (son okuma)	GSYİH Çeyreklik Büyüme Oranı (%)	-	0,8
30 Haziran	İngiltere	09:00	1Ç21 (son okuma)	GSYİH Yıllık Büyüme Oranı (%)	-	8,7
30 Haziran	ABD	15:30	Mayıs	Kişisel Gelir (%)	0,5	0,4
30 Haziran	ABD	15:30	Mayıs	Kişisel Harcamalar (%)	0,5	0,9
30 Haziran	ABD	15:30		Haftalık İşsizlik Başvuruları (bin kişi)		
30 Haziran	ABD	15:30	Mayıs	Aylık PCE Enflasyon (%)	0,7	0,2
30 Haziran	ABD	15:30	Mayıs	Yıllık PCE Enflasyon (%)	-	6,3
30 Haziran	ABD	15:30	Mayıs	Aylık Çekirdek PCE Enflasyon (%)	0,5	0,3
30 Haziran	ABD	15:30	Mayıs	Yıllık Çekirdek PCE Enflasyon (%)	-	4,9
1 Temmuz	Japonya	02:30	Haziran	Tokyo Yıllık TÜFE (%)	2,5	2,4
1 Temmuz	Japonya	02:30	Haziran	Tokyo Yıllık Çekirdek TÜFE (%)	2	1,9
1 Temmuz	Çin	04:45	Haziran	Caixin İmalat PMI Endeksi	-	48,1
1 Temmuz	Almanya	10:55	Haziran (Nihai)	S&P Global İmalat PMI Endeksi	-	52
1 Temmuz	AB	11:00	Haziran (Nihai)	S&P Global İmalat PMI Endeksi	-	52
1 Temmuz	İngiltere	11:30	Haziran (Nihai)	S&P Global İmalat PMI Endeksi	-	53,4
1 Temmuz	AB	12:00	Haziran (Nihai)	Aylık TÜFE (%)		0,8
1 Temmuz	AB	12:00	Haziran (Nihai)	Yıllık TÜFE (%)		8,1
1 Temmuz	AB	12:00	Haziran (Nihai)	Yıllık Çekirdek TÜFE (%)		3,8
1 Temmuz	ABD	16:45	Haziran (Nihai)	S&P Global İmalat PMI Endeksi		
1 Temmuz	ABD	17:00	Haziran	ISM İmalat Endeksi	55,5	56,1

Kaynak: Bloomberg, Tacirler Yatırım

Yatırım Merkezlerimiz

Genel Müdürlük

Nispetiye Cad. B-3 Blok Kat: 9 Akmerkez Etiler - İSTANBUL
0 212 355 46 46

Adana	Cemal Paşa Mah. Gazipaşa Bul. Cemal Uğurlu Apt. Kat: 1 D: 4	(0 322) 457 77 55
Akatlar İrtibat Bürosu	Akat Mahallesi Meydan Caddesi B Blok No: 16 D: 8 (Eski No D: 10) Beşiktaş	(0 212) 355 46 46
Ankara	Remzi Oğuz Arık Mah. Tunalı Hilmi Cad. Yaprak Apt. No: 94 Kat: 2 D: 9 Kavaklıdere Çankaya	(0 312) 435 18 36
Ankara - Çukurambar İrtibat Bürosu	Kızılırmak Mah.Ufuk Üniversitesi Cad. Next Level Loft Ofis No: 4/65 Kat: 24 Söğütözü Çankaya	(0 312) 909 87 70
Antalya	Şirinyalı Mah. İsmet Gökşen Cad. Özden Apt. No:82/6 Muratpaşa	(0 242) 248 45 20
Bakırköy	İstanbul Cad. Bakırköy İş Merkezi No: 6 Kat: 4 D: 14 Bakırköy	(0 212) 570 52 59
Bodrum İrtibat Bürosu	Konacık Mahallesi, Atatürk Bulvarı, Arbor-Abdullah Ünal Çabuk İş Merkezi No: 285/1-A6 Bodrum	(0 212) 355 46 46
Bursa	Muradiye Mah. Çekirge Cad. Koçer Apt. No: 49 Kat: 2 D: 4 Osmangazi	(0 224) 225 64 10
Çankaya İrtibat Bürosu	Çankaya Mahallesi Cinnah Caddesi Cinnah Apartmanı No: 55 D: 7-8 Çankaya / ANKARA	(0 212) 355 46 46
Denizli	Urban İş Merkezi 2. Ticari Yol Daire 26 Kat: 6 Bayramyeri	(0 258) 265 87 85
Erenköy	Bağdat Cad. Çubukçu Apt. No: 333 Kat: 2 D: 4 Kadıköy	(0 216) 348 82 82
Gaziantep	İncilipinar Mah. Gazimuhtarpaşa Bul. Kepkepzade Park İş Merkezi B Blok No: 18 Kat: 1 D: 5	(0 342) 232 35 35
Girne	Ziya Rızık Cad. Şehit Necati Gürkaya Sok. Kat: 1 D: 1 Girne - KKTC	(0 392) 815 14 54-55-56
İzmir	Şair Eşref Bul. Ragıp Şanlı İş Merkezi No: 6 Kat: 3 D: 306 Çankaya	(0 232) 445 01 61
İzmir İrtibat Bürosu	Şehit Nevres Bulvarı Eczacıbaşı Apartmanı No: 7 Kat: 2 Daire: 5 Pasaport Alsancak - Konak	(0 232) 241 24 50
İzmit	Hürriyet Cad. Kaya İşhanı No: 39/5 İzmit	(0 262) 323 11 33
İzmit İrtibat Bürosu	Ömerağa Mah. Alemdar Cad. İ. Kolaylı Apt. No: 8 Kat: 2 İzmit	(0 262) 260 01 01
Karadeniz Ereğli	Murtaza Mah. Hamamüstü Sok. İ. Esat Taneri İş Merkezi No: 19 Kat: 2 Karadeniz Ereğli	(0 372) 316 40 50
Kartal	Üsküdar Cad. Cevat Kayacan Apt. No: 26 Kat: 4 D: 8 Kartal	(0 216) 306 22 71 - 306 22 06
Kayseri	Cumhuriyet Mah. Turan Cad. Turan Plaza Apt. No: 8 Kat: 2 D: 5 Melikgazi	(0 352) 221 08 68 - 222 82 51
Marmaris İrtibat Bürosu	Kemeraltı Mah. Orgeneral Mustafa Muğlalı Cad. Güven Apt. No: 22 D: 2 Marmaris	(0 252) 321 08 00
Merkez Şube	Akat Mahallesi Meydan Caddesi B Blok No: 16 D: 7 (Eski No D: 9) Beşiktaş	(0 212) 355 46 46
Mersin	İnönü Mah. 1401 Sok. No:32 Pozcu Evo Kat:2 No:10-11 Yenişehir Mersin	(0 324) 238 11 89
Trabzon İrtibat Bürosu	Kemerkaya Mahallesi Halkevi Cad. Mandıralı İş Merkezi No: 4 Daire: 4 Ortahisar	(0 462) 432 24 50

Uyarı Notu

Bu raporda yer alan yatırım bilgi, yorum ve tavsiyeleri, yorum ve tavsiyede bulunanların kişisel görüşlerine dayanmakta olup finansal bilgi ve genel yatırım tavsiyesi kapsamında hazırlanmıştır ve hiçbir şekilde yatırım danışmanlığı kapsamında değildir. Yatırım danışmanlığı hizmeti; yetkili kuruluşlar tarafından kişilerin risk ve getiri tercihleri dikkate alınarak kişiye özel sunulmaktadır. Burada yer alan yorum ve tavsiyeler ise genel niteliktedir. Bu tavsiyeler, mali durumunuz ile risk ve getiri tercihlerinize uygun olmayabilir. Bu nedenle, sadece burada yer alan bilgilere dayanarak yatırım kararı verilmesi beklentilerinize uygun sonuçlar doğurmayabilir.

Yatırım Danışmanlığı hizmeti talep edilmesi halinde; yatırımcının Tacirler Yatırım Menkul Değerler A.Ş. ile Yatırım Danışmanlığı sözleşmesi imzalamış olması, Yerindelik Testi'ni tamamlamış ve risk grubunun belirlemiş olması zorunludur.

Bu raporda yer alan her türlü bilgi, yorum ve tavsiye uygunluk testi ile tespit edilecek risk grubunuz ve getiri beklentiniz ile uyumlu olmayabilir. Dolayısıyla, uygunluk testi neticesinde risk grubunuz tespit edilmeden sadece burada yer alan bilgilere dayanılarak yatırım kararı verilmesi amaç, bilgi ve tecrübenize uygun sonuçlar doğurmayabilir.

Bu rapor herhangi bir sürede belirli bir getirinin sağlanacağına dair bir taahhüt içermemekte olup, zaman içerisinde piyasa koşullarında meydana gelen değişiklikler nedeniyle yorum ve tavsiyelerde değişiklikler söz konusu olabilir. Bu raporda bahsedilen yatırım araçlarının fiyatları ve değerleri yatırımcıların menfaatlerine aykırı olarak hareket edebilir ve netice itibarıyla yatırımcılar anaparalarını kaybetme riski ile karşı karşıya kalabilirler. Bu raporda yer alan geçmiş performans verileri gelecekte elde edilecek sonuçların bir garantisi olarak kabul edilemez.

Bu raporda yer alan tüm bilgiler ve görüşler yatırımcıları bilgilendirmek amacıyla, Tacirler Yatırım Menkul Değerler A.Ş. tarafından güncel ve güvenilir kaynaklardan temin edilmiş olmakla beraber, Tacirler Yatırım Menkul Değerler A.Ş. söz konusu bilgilerin doğru ve tam olduğunu taahhüt etmemektedir. Raporlardaki yorumlardan, bilgilerin tam veya doğru olmaması ve/veya güncellenme nedeniyle doğabilecek maddi ve manevi zararlardan Tacirler Yatırım Menkul Değerler A.Ş. ve çalışanları sorumlu tutulamaz.

Bu rapor, sadece gönderildiği kişilerin kullanımı içindir. Bu raporun tümü veya bir kısmı Tacirler Yatırım Menkul Değerler A.Ş.'nin yazılı izni olmadan çoğaltılamaz, yayınlanamaz veya üçüncü kişilere gösterilemez, ticari amaçla kullanılamaz. Aksi halde, Tacirler Yatırım Menkul Değerler A.Ş. uğramış olduğu bütün zarar ve ziyanı talep etme hakkını saklı tutar.