

Piyasa Yorumu

Geçtiğimiz işlem gününde, veri akışının yoğun yaşandığı bir günü geride bıraktık. Euro Bölgesi büyüme verileri çeyreklik ve yıllık bazda beklentilerin altında açıklandı. Ek olarak ABD'de İşsizlik Haklarından Yararlanma Başvuruları verileri beklentilerin üzerinde açıklandı. Açıklanan veriler sonrası ABD borsaları, değerli madenler ve EUR/USD paritesinde alıcılı seyir hakimdi. Bugün, veri akışının yoğun yaşanmayacağı bir gün geçireceğiz. TSİ 11.00'da ECB yetkililerinin açıklamalarını takip edeceğiz. Yeni güne başlarken, Asya borsaları genelinde alıcılı seyir hâkim.

Dün yatay seyir izleyen BIST 100 endeksi, %0,13 değer kaybı ile 5.554 puan seviyesinden günlük kapanış gerçekleştirdi. Gün içi en yüksek 5.593,59 puan seviyesi, en düşük ise 5.458,76 puan seviyesi test edildi ve toplamda 84,3 milyar TL işlem hacmi gerçekleşti. TL bazlı olarak tarihi zirve seviyelerine yaklaşan endekste hem önceki günün bir mini düzeltilmesi hem de halka arzların piyasadaki çektiği paranın sınırlı da olsa etkisiyle yukarı yönlü hareket kısa bir ara verdi. Bugün, yukarı yönlü hareketlerde ilk olarak 5.600 direnç puan seviyesini ve ardından 5.650 direnç puan seviyesini takip edeceğiz. Özellikle dün kapanışa yakın gelen alımlar, olumlu açılış ihtimalini arttırdı. Olası aşağı yönlü hareketlerde ise 5.500 puan seviyesi ilk destek noktamızı oluştururken, ana destek noktamız 5.450 puan seviyesi.

Şirket ve Sektör Haberleri

- AYDEM-** Uşak RES güç artışı başvurusu hk.
- GLCVY-** Tahsisi gecikmiş portföy ihalesi hk.
- IMASM-** Borsada işlem gören tipe dönüşüm başvurusu hk.
- MAVI-** 1Ç23 finansalları ve RES başvurusu hk.
- MGROS-** Rekabet Kurulu cezaları hk.
- THYAO-** Mayıs ayı yolcu ve kargo istatistikleri hk.
- Pay geri alım tablosu hk.

PİYASALAR

Yurtiçi	Kapanış	1 gün	1 hafta
Bist 100	5.554,00	-0,13	11,98
Bist 30	6.210,70	-0,07	14,04
Bist 50	5.017,49	-0,12	13,00
Bist Tüm	6.079,77	-0,06	10,34
Bist Mali	5.281,80	0,12	11,73
Bist Banka	5.025,31	1,74	14,52
Bist Holding Ve Yatırım	5.123,55	-0,63	12,36
Bist Gayrimenkul Y.O.	1.801,79	-0,62	5,17
Bist Sigorta	11.480,86	-0,53	3,54
Bist Ulaştırma	18.629,10	-0,64	16,09
Bist Sınai	9.001,61	-0,13	9,86
Bist Hizmetler	4.648,43	-0,30	9,44

Majör Yurtdışı Endeksler

Nasdaq Composite Index	13.239	1,02	1,05
S&P 500 Index	4.268	-0,38	2,10
Dax Performance Index	15.990	0,18	0,86
Euro Stoxx 50 Pr Index	4.292	-0,08	1,75
Cac 40 Index	7.222	0,27	1,19

Gelişmekte olan piyasalar

Shanghai Composite Index	3.214	0,49	0,28
Hang Seng Index	19.299	0,25	5,94
Brasil Ibovespa Index	115.488	0,77	6,60
India S&P Bse Sensex Index	62.849	-0,47	0,67

Günlük Performans

Piyasa Değeri (milyar dolar)	XU100
İşlem Hacmi (milyar dolar)	199
	3,61

En çok yükselen 5 hisse	Kapanış	1 gün	1 hafta
Tümosan Motor Ve Traktör	61,80	6,55	9,19
Fenerbahçe	58,35	6,09	17,83
Ulusoy Un	27,20	5,51	10,93
Tofaş Otomobil Fab.	232,60	4,77	12,64
Kardemir (D)	21,18	4,54	18,26

En çok düşen 5 hisse	Kapanış	1 gün	1 hafta
Kiler Holding	13,68	-6,62	-5,16
Ülker	34,38	-3,48	0,82
Gübre Fabrikaları	266,70	-3,30	2,54
Kızılbük Gayrimenkul Yatırım Ori	18,48	-2,89	2,38
Türk Traktör	377,80	-2,88	2,66

Döviz	Kapanış
USD/TL	23,36
EUR/TL	25,06
Döviz Sepeti	24,21
GBP/TL	29,17

İletişim:

Yurtiçi Satış Operasyon

destek@tacirler.com.tr

+90 212 355 4646

Şirket ve Sektör Haberleri

AYDEM- Aydem Enerji, Uşak RES için yapmış olduğu 54 MWM'lik güç artışının onaylandığını bildirdi. AYDEM'in toplam kurulu gücü %13,4 artışla 1,156 MW'a ulaştı.

GLCVY- Gelecek Varlık Yönetimi, **YKBNK**'nin düzenlediği ihalede 310,1 milyon TL'lik ana paraya sahip iki bireysel portföyün için en iyi teklifi verdi.

IMASM- Berkan Özkan, 3,3 milyon adet IMASM hissesinin borsada işlem gören tipe dönüşümü için başvurdu. Başvurunun miktarının fiili dolaşıma oranı %4,5 düzeyinde.

MGROS- Migros, Rekabet Kurulu cezası kapsamında yapmış olduğu 388,3 milyon TL'lik ödemenin 194,1 milyon TL'lik kısmının iadesi için başvuru yapacak.

THYAO- Türk Hava Yolları, Mayıs ayı yolcu ve kargo istatistiklerini yayınladı.

- Mayıs ayında toplam yolcu sayısı yıllık %16 büyümeye ile 7,4 milyona erişti.
- 2Ç23'ün ilk iki ayı olan Nisan ve Mayıs'ta toplam yolcu sayısı yıllık bazda %23 büyümeye ile 14 milyon kişiye yükseldi.
- Toplam taşınan kargo tonajı yıllık bazda %7 daralma ile 134,5'e geriledi.

MAVI- Mavi Giyim, 1Ç23 sonuçlarını konsensusun %42 yukarısında 512 milyon TL net kar ile açıkladı. Şirketin net karı yıllık bazda %77; çeyreklik bazda %73 yükseliş kaydetti. Şirket, 2023 beklentilerini de paylaştı. Buna göre,

- %75 ±%5 konsolide satış büyümesi,
- Yurt içinde 5 net mağaza açılışı ve 7 adet genişleme,
- %22 ± %0,5 FAVÖK marjı,
- %3 düzeyinde yatırım harcaması/satışlar rasyosu bekleniyor.

Pay Alım Satım Tablosu

Alıcı	Satıcı	Şirket	Türü	Lot	İşlem Fiyatı (TL)	İşlem sonrası sermaye içindeki payı
Mehmed Nureddin Çevik		ALMAD	Piyasa	1.000.000	4.52 - 4.65	33.74%
MPARK		MPARK	Geri Alım	33.000	69.01	6.09%
ULUUN		ULUUN	Geri Alım	138.000	26.48 - 27.00	
LOGO		LOGO	Geri Alım	20.000	59.40 - 62.90	3.87%

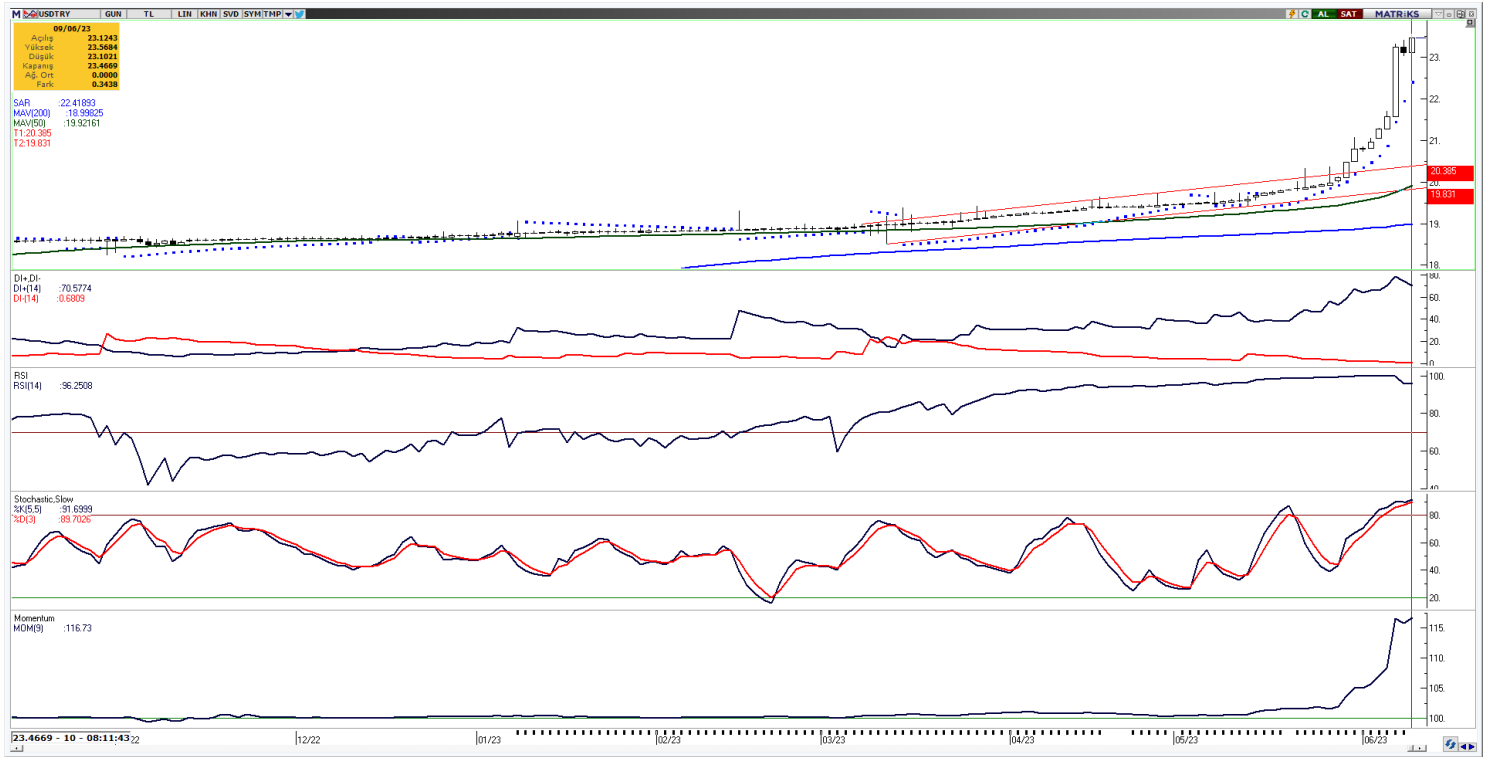
Kaynak: KAP, Tacirler Yatırım

Teknik Analiz

USD/TRY

Geçtiğimiz işlem gününü satıcı bir seyir ile kapatan Dolar Kuru, 5 günlük hareketli ortalamasının üzerinde 23.1231 TL seviyesinde günlük kapanış gerçekleştirdi. Dolar Kuru üzerinde alıcılı seyrin devam etmesi halinde, direnç bölgesi olarak çalışabilecek seviyeler 25.00 TL seviyeleridir. Dolar Kuru üzerinde satıcı seyrin oluşması durumunda takip edeceğimiz destek seviyeleri sırasıyla 5 günlük hareketli ortalama seviyesi olan 22.0364 TL, 21 günlük hareketli ortalama seviyesi olan 20.4652 TL ve 50 günlük hareketli ortalama seviyesi olan 19.8358 TL seviyeleridir.

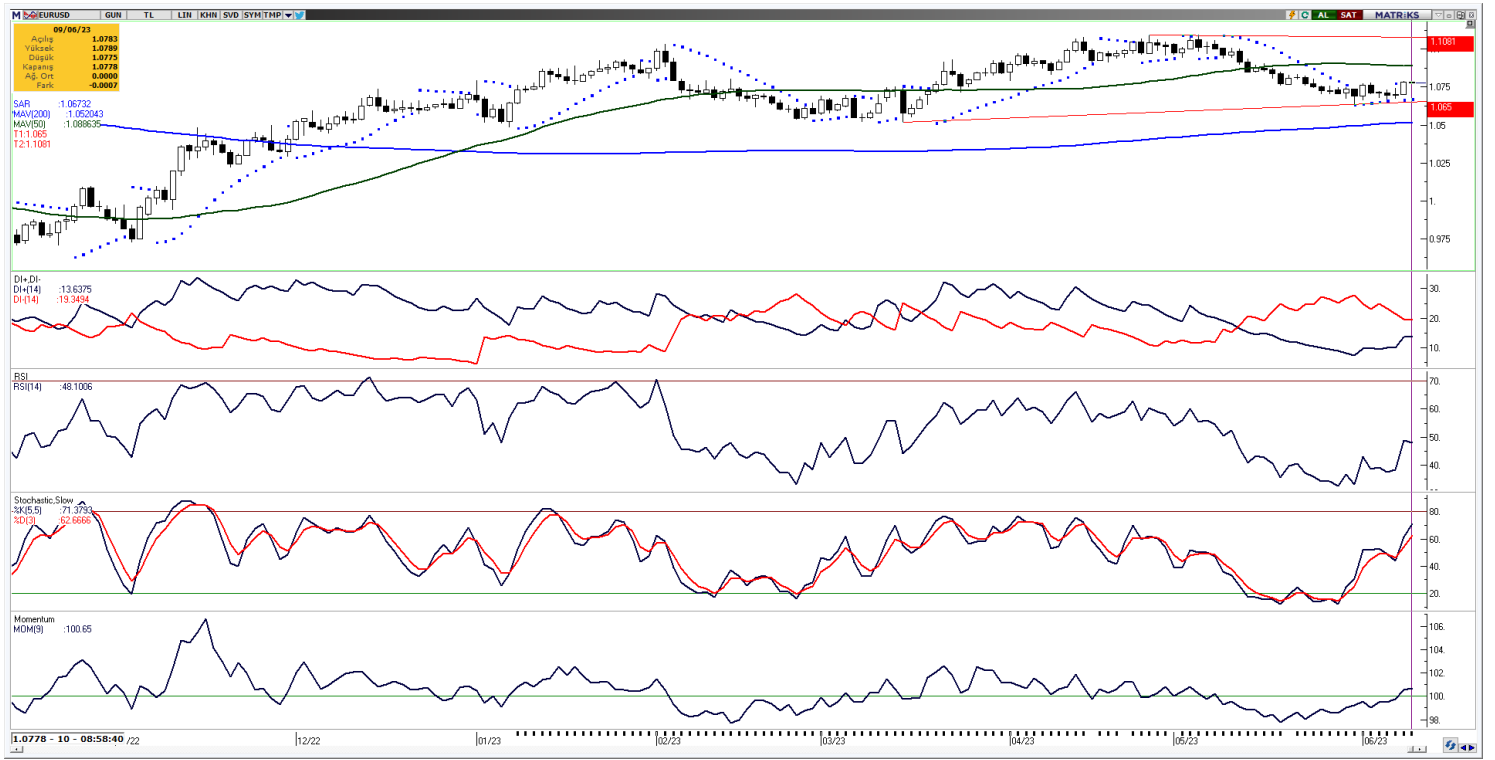
USD/TRY



EUR/USD

Geçtiğimiz işlem gününde EUR/USD paritesi alıcılı bir seyir ile %0.79 yükselerek 1.07850 USD seviyesinde, 21 günlük hareketli ortalama seviyesinin üzerinde günlük kapanış gerçekleştirdi. Paritede alıcılı seyrin devam etmesi durumunda, takip edeceğimiz direnç seviyeleri sırasıyla 50 günlük hareketli ortalama seviyesi olan 1.08876 USD seviyesi ve 1.10754 USD seviyesidir. Paritede satıcılı seyrin oluşması durumunda, takip edeceğimiz destek seviyeleri sırasıyla 21 günlük hareketli ortalama seviyesi olan 1.07716 USD seviyesi, 1.06347 USD seviyesi ve 200 günlük hareketli ortalama seviyesi olan 1.05163 USD seviyesidir.

EUR/USD



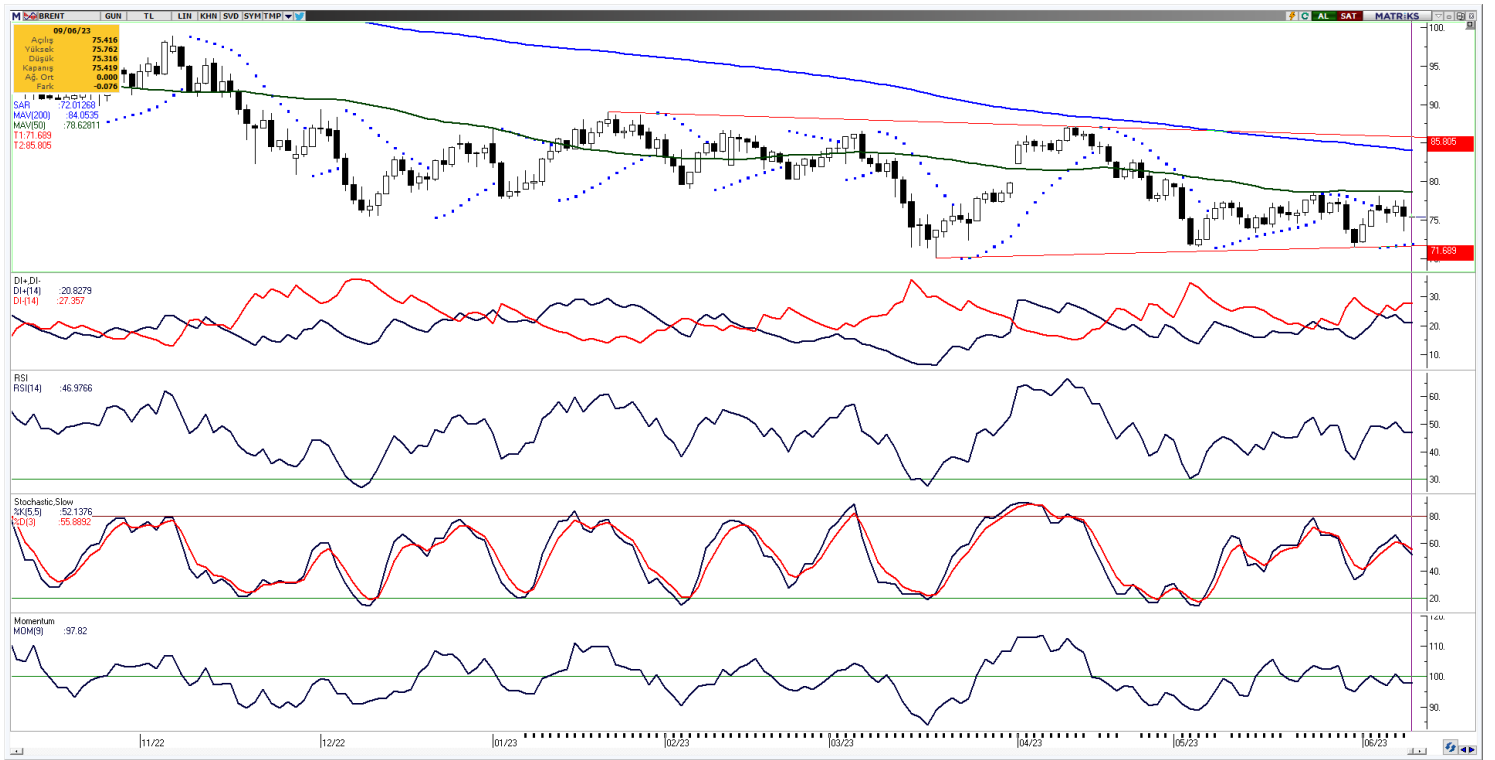
XAU/USD

Ons Altın, geçtiğimiz işlem gününde alıcılı bir seyir ile %1.34 yükselerek 1.965,97 USD seviyesinde, 21 günlük hareketli ortalamasının altında günlük kapanış gerçekleştirdi. Kontratlar da uzun pozisyon almak için beklenebilecek destek seviyeleri sırasıyla 1.938.36 USD seviyesi, 1.914,22 USD seviyesi ve 1.867,46 USD seviyesidir. Ons Altın'da alıcılı seyrin oluşması durumunda, takip edeceğimiz direnç seviyeleri sırasıyla 21 günlük hareketli ortalama seviyesi olan 1.969,64, 50 günlük hareketli ortalama olan 1.991,04 USD seviyesi ve 2.032,88 USD seviyesidir.

XAU/USD

BRENT

Geçtiğimiz işlem gününde, Brent Petrol satıcı bir seyir ile %1.66 düşerek 75.50 USD seviyesinde, 21 günlük hareketli ortalama seviyesinin altında günlük kapanış gerçekleştirdi. Brent Petrol'de satıcı seyrin devam etmesi durumunda, destek seviyesi olarak çalışabilecek seviyeler sırasıyla 71.56 USD seviyesi ve 67.47 USD seviyesidir. Brent Petrol'de alıcı seyrin oluşması durumunda, direnç bölgesi olarak çalışabilecek seviyeler sırasıyla 21 günlük hareketli ortalama seviyesi olan 75.75 USD seviyesi, 50 günlük hareketli ortalama seviyesi olan 78.69 USD seviyesi ve 80.54 USD seviyesidir.

BRENT

Yatırım Merkezlerimiz

Genel Müdürlük

Nispetiye Cad. B-3 Blok Kat: 9 Akmerkez Etiler - İSTANBUL
0 212 355 46 46

Adana	Cemal Paşa Mah. Gazipaşa Bul. Cemal Uğurlu Apt. Kat: 1 D: 4	(0 322) 457 77 55
Akatlar İrtibat Bürosu	Akat Mahallesi Meydan Caddesi B Blok No: 16 D: 8 (Eski No D: 10) Beşiktaş	(0 212) 355 46 46
Ankara	Remzi Oğuz Anık Mah. Tunalı Hilmi Cad. Yaprak Apt. No: 94 Kat: 2 D: 9 Kavaklıdere Çankaya	(0 312) 435 18 36
Ankara - Çukurambar İrtibat Bürosu	Kızılırmak Mah.Ufuk Üniversitesi Cad. Next Level Loft Ofis No: 4/65 Kat: 24 Söğütözü Çankaya	(0 312) 909 87 70
Antalya	Şirinyalı Mah. İsmet Gökşen Cad. Özden Apt. No:82/6 Muratpaşa	(0 242) 248 45 20
Bakırköy	İstanbul Cad. Bakırköy İş Merkezi No: 6 Kat: 4 D: 14 Bakırköy	(0 212) 570 52 59
Bodrum İrtibat Bürosu	Konacık Mahallesi, Atatürk Bulvarı, Arbor-Abdullah Ünal Çabuk İş Merkezi No: 285/1-A6 Bodrum	(0212) 355 46 46
Bursa	Muradiye Mah. Çekirge Cad. Koçer Apt. No: 49 Kat: 2 D: 4 Osmangazi	(0 224) 225 64 10
Çankaya İrtibat Bürosu	Çankaya Mahallesi Cinnah Caddesi Cinnah Apartmanı No: 55 D: 7-8 Çankaya / ANKARA	(0212) 355 46 46
Denizli	Urban İş Merkezi 2. Ticari Yol Daire 26 Kat: 6 Bayramyeri	(0 258) 265 87 85
Erenköy	Bağdat Cad. Çubukçu Apt. No: 333 Kat: 2 D: 4 Kadıköy	(0 216) 348 82 82
Gaziantep	İncilipinar Mah. Gazimuhtarpaşa Bul. Kepkepzade Park İş Merkezi B Blok No: 18 Kat: 1 D: 5	(0 342) 232 35 35
Girne	Ziya Rızıkı Cad. Şehit Necati Gürkaya Sok. Kat: 1 D: 1 Girne - KKTC	(0 392) 815 14 54-55-56
İzmir	Şair Eşref Bul. Ragıp Şanlı İş Merkezi No: 6 Kat: 3 D: 306 Çankaya	(0 232) 445 01 61
İzmir İrtibat Bürosu	Şehit Nevres Bulvarı Eczacıbaşı Apartmanı No: 7 Kat: 2 Daire: 5 Pasaport Alsancak - Konak	(0 232) 241 24 50
İzmit	Hürriyet Cad. Kaya İşhanı No: 39/5 İzmit	(0 262) 323 11 33
İzmit İrtibat Bürosu	Ömerağa Mah. Alemdar Cad. İ. Kolaylı Apt. No: 8 Kat: 2 İzmit	(0 262) 260 01 01
Karadeniz Ereğli	Murtaza Mah. Hamamüstü Sok. İ. Esat Taneri İş Merkezi No: 19 Kat: 2 Karadeniz Ereğli	(0 372) 316 40 50
Kartal	Üsküdar Cad. Cevat Kayacan Apt. No: 26 Kat: 4 D: 8 Kartal	(0 216) 306 22 71 - 306 22 06
Kayseri	Hunat Mah. Nuh Mehmet Baldöktü Sok. Gürcüoğlu Plaza No: 5 K: 3 D: 11 Melikgazi	(0 352) 221 08 68 - 222 82 51
Marmaris İrtibat Bürosu	Kemeraltı Mah. Orgeneral Mustafa Muğlalı Cad. Güven Apt. No: 22 D: 2 Marmaris	(0 252) 321 08 00
Merkez Şube	Akat Mahallesi Meydan Caddesi B Blok No: 16 D: 7 (Eski No D: 9) Beşiktaş	(0 212) 355 46 46
Mersin	İnönü Mah. 1401 Sok. No:32 Pozcu Evo Kat:2 No:10-11 Yenişehir Mersin	(0 324) 238 11 89
Trabzon İrtibat Bürosu	Kemer kaya Mahallesi Halkevi Cad. Mandıralı İş Merkezi No: 4 Daire: 4 Ortahisar	(0 462) 432 24 50

Uyarı Notu

Bu raporda yer alan yatırım bilgi, yorum ve tavsiyeleri, yorum ve tavsiyede bulunanların kişisel görüşlerine dayanmakta olup finansal bilgi ve genel yatırım tavsiyesi kapsamında hazırlanmıştır ve hiçbir şekilde yatırım danışmanlığı kapsamında değildir. Yatırım danışmanlığı hizmeti; yetkili kuruluşlar tarafından kişilerin risk ve getiri tercihleri dikkate alınarak kişiye özel sunulmaktadır. Burada yer alan yorum ve tavsiyeler ise genel niteliktedir. Bu tavsiyeler, mali durumunuz ile risk ve getiri tercihlerinize uygun olmayabilir. Bu nedenle, sadece burada yer alan bilgilere dayanarak yatırım kararı verilmesi beklentilerinize uygun sonuçlar doğurmayabilir.

Yatırım Danışmanlığı hizmeti talep edilmesi halinde; yatırımcının Tacirler Yatırım Menkul Değerler A.Ş. ile Yatırım Danışmanlığı sözleşmesi imzalamış olması, Yerindelik Testi'ni tamamlamış ve risk grubunun belirlemiş olması zorunludur.

Bu raporda yer alan her türlü bilgi, yorum ve tavsiye uygunluk testi ile tespit edilecek risk grubunuz ve getiri beklentiniz ile uyumlu olmayabilir. Dolayısıyla, uygunluk testi neticesinde risk grubunuz tespit edilmeden sadece burada yer alan bilgilere dayanılarak yatırım kararı verilmesi amaç, bilgi ve tecrübenize uygun sonuçlar doğurmayabilir.

Bu rapor herhangi bir sürede belirli bir getirinin sağlanacağına dair bir taahhüt içermemekte olup, zaman içerisinde piyasa koşullarında meydana gelen değişiklikler nedeniyle yorum ve tavsiyelerde değişiklikler söz konusu olabilir. Bu raporda bahsedilen yatırım araçlarının fiyatları ve değerleri yatırımcıların menfaatlerine aykırı olarak hareket edebilir ve netice itibarıyla yatırımcılar anaparalarını kaybetme riski ile karşı karşıya kalabilirler. Bu raporda yer alan geçmiş performans verileri gelecekte elde edilecek sonuçların bir garantisi olarak kabul edilemez.

Bu raporda yer alan tüm bilgiler ve görüşler yatırımcıları bilgilendirmek amacıyla, Tacirler Yatırım Menkul Değerler A.Ş. tarafından güncel ve güvenilir kaynaklardan temin edilmiş olmakla beraber, Tacirler Yatırım Menkul Değerler A.Ş. söz konusu bilgilerin doğru ve tam olduğunu taahhüt etmemektedir. Raporlardaki yorumlardan, bilgilerin tam veya doğru olmaması ve/veya güncellenme nedeniyle doğabilecek maddi ve manevi zararlardan Tacirler Yatırım Menkul Değerler A.Ş. ve çalışanları sorumlu tutulamaz.

Bu rapor, sadece gönderildiği kişilerin kullanımı içindir. Bu raporun tümü veya bir kısmı Tacirler Yatırım Menkul Değerler A.Ş.'nin yazılı izni olmadan çoğaltılamaz, yayınlanamaz veya üçüncü kişilere gösterilemez, ticari amaçla kullanılamaz. Aksi halde, Tacirler Yatırım Menkul Değerler A.Ş. uğramış olduğu bütün zarar ve ziyanı talep etme hakkını saklı tutar.