

Piyasa Yorumu

Dün, İngiltere'de Aralık ayı ÜFE verileri beklentilerin aşağısında bildirilirken, aylık bazda %0,8 azalış; yıllık bazda %14,7 artış kaydetti. Yurt içinde İmalat Güveni, Ocak ayında 101,7 düzeyinde açıklanırken, KKO %75,3 düzeyinde bildirildi (Ara-22: %76,5). Yurt dışı borsa endekslerinin satıcı seyr izlediği günde, Euro Stoxx 50 endeksi %0,12, S&P 500 ise %0,02 değer kaybetti. Son dönemde, güçlü seyr izleyen Nasdaq da satışlara maruz kalırken %0,18 azalışla 11.313,36 puan seviyesinden günlük kapanış gerçekleştirdi. Yeni yıl tatilinden ötürü, Çin Endekslerinde bugün de işlem olmayacak. Bugün, TSİ 16.30'da açıklanacak ABD 4Ç22 GSYİH verilerini takip edeceğiz.

Dün aşağı yönlü seyr izleyen BIST100 endeksi, %1,28 azalışla 5.297,8 puan seviyesinden günlük kapanış gerçekleştirdi. Gün içi en yüksek 5.419,30 puan seviyesi, en düşük ise 5.103,30 puan seviyesi test edildi ve 112,7 milyar TL düzeyinde işlem hacmi gerçekleşti. Bugün, yukarı yönlü hareketlerde ilk olarak 5.325 direnç puan seviyesini ve ardından 5.350 direnç puan seviyesini takip edeceğiz. Aşağı yönlü olası hareketlerde ise 5.270 puan seviyesi ilk destek noktamızı oluştururken, ana destek noktamız 5.250 puan seviyesi.

Şirket ve Sektör Haberleri

- **ANSGR, GEDİK**- Sermaye tavanı artırımı hk.
- **ARCLK**- 4Ç22 finansalları hk.
- **EKGYO**- 2023 yılı beklentileri hk.
- **GESAN, HKTM**- Sipariş alımı hk.
- **HEKTS**- Borsada işlem gören tipe dönüşüm başvurusu hk.
- **KONTR**- İhale bildirimini hk.
- Pay alım/satım tablosu hk.

PİYASALAR

	Kapanış	1 gün	1 hafta
Yurtiçi			
Bist 100	5.297,77	-1,28	-1,60
Bist 30	5.859,49	-1,12	-0,53
Bist 50	4.751,37	-1,20	-0,93
Bist Tüm	5.808,29	-1,13	-1,87
Bist Mali	4.882,33	-1,75	-1,11
Bist Banka	4.460,01	-3,17	1,13
Bist Holding Ve Yatırım	4.663,83	-1,38	-1,97
Bist Gayrimenkul Y.O.	1.882,65	-0,22	-2,23
Bist Sigorta	12.105,11	-2,04	-1,43
Bist Ulaştırma	16.744,07	1,71	2,02
Bist Sınai	8.581,81	-1,21	-2,96
Bist Hizmetler	4.534,39	-0,23	-0,82

Majör Yurtdışı Endeksler

Nasdaq Composite Index	11.313	-0,18	3,25
S&P 500 Index	4.017	-0,07	0,65
Dax Performance Index	15.082	-0,08	-0,66
Euro Stoxx 50 Pr Index	4.153	0,05	-0,51
Cac 40 Index	7.050	0,26	-0,38

Gelişmekte olan piyasalar

Shanghai Composite Index	3.265	0,76	2,18
Hang Seng Index	22.045	1,82	1,41
Brasil Ibovespa Index	114.270	1,10	1,82
India S&P Bse Sensex Index	60.205	-1,27	-1,38

Günlük Performans

Piyasa Değeri (milyar dolar)	XU100
İşlem Hacmi (milyar dolar)	227
	6,00

En çok yükselen 5 hisse	Kapanış	1 gün	1 hafta
Pasifik Gayrimenkul Yatırım Orta	8,60	4,88	-0,81
Tümosan Motor Ve Traktör	64,20	4,39	-2,73
İpek Doğal Enerji Kaynakları	39,80	4,08	7,51
Pegasus Hava Taşımacılığı	534,50	3,48	3,59
Koza Anadolu Metal	61,65	2,66	9,02

En çok düşen 5 hisse	Kapanış	1 gün	1 hafta
Anadolu Isuzu	191,30	-6,00	4,88
Global Yatırım Holding	9,31	-4,71	-11,59
Çemtaz	51,10	-4,49	-8,01
Türkiye Sigorta	11,12	-4,47	-0,89
Karsan Otomotiv	10,01	-4,03	-11,88

Döviz	Kapanış
USD/TL	18,82
EUR/TL	20,51
Döviz Sepeti	19,67
GBP/TL	23,37

İletişim:

Yurtiçi Satış Operasyon

destek@tacirler.com.tr

+90 212 355 4646

Şirket ve Sektör Haberleri

ANSGR- Şirket kayıtlı sermaye tavanını 700 milyon TL'den 3,5 milyar TL'ye arttırma kararı almıştır.

ARCLK- Şirket, 4Ç22 finansallarını konsensusun %165 üzerinde 2,6 milyar TL net kar ile açıklamıştır. Açıklanan net kar rakamı, yıllık bazda %225, çeyreklik bazda ise %664 artış kaydetmiştir. 4Ç22 finansallarının açıklanmasının ardından şirket 2023 beklentilerini paylaşmıştır. ARCLK, 2023'te

- Yurt içi gelirlerinin %45, yurt dışı döviz bazlı gelirlerinin %6; TL bazında konsolide gelirlerinin ise %45 artış göstermesini,
- FAVÖK marjının %10 düzeyinde olmasını,
- İşletme Sermayesi/Satışlar rasyosunun %23-25 seviyesinde gerçekleşmesini beklemektedir.
- Şirket, 300 milyon USD tutarında yatırım harcaması planlamaktadır

EKGYO- Şirket, 2023 beklentilerini paylaşmıştır. EKGYO,

- 62,9 milyar TL satış değerine ulaşmayı ve 4,2 milyar TL net kar elde etmeyi hedeflemektedir.

GEDİK- Şirket, kayıtlı sermaye tavanını 600 milyon TL'den 1,5 milyar TL'ye çıkartma kararı almıştır.

GESAN- Şirket, 2,6 milyon USD tutarında sipariş almıştır.

HEKTS- Abdussemet Samimi Demiralp, 1,1 milyon lot HEKTS hissesinin borsada işlem gören tipe dönüşümü konusunda başvuru gerçekleştirmiştir.

HKTM- Şirket, 640 bin USD tutarında sipariş almıştır. Alınan sipariş büyüklüğü, şirketin 9A22 gelirlerinin %6'sına tekabül etmektedir.

KONTR- Şirket, 4 farklı ihalede toplamda 356,5 milyon TL tutarında teklif verdiğini bildirmiştir. Tekliflerin toplam tutarı 9A22 gelirlerinin %42'sine tekabül etmektedir.

Tablo: Pay alım/satımları

Alıcı	Satıcı	Şirket	Türü	Lot	İşlem Fiyatı (TL)	İşlem sonrası sermaye içindeki payı
SAHOL		SAHOL	Geri Alım	750.000	40.97	2.13%
LKMNH		LKMNH	Geri Alım	14.500	26.46	0.43%
LIDER		LIDER	Geri Alım	15.000	100.37	5.52%
MPARK		MPARK	Geri Alım	51.000	80.64	4.07%
BOBET		BOBET	Geri Alım	150.000	13.29	0.40%
Muhammed Nedim Özdemir		KUYAS	Piyasa	114.000	26.80-27.06	2.36%

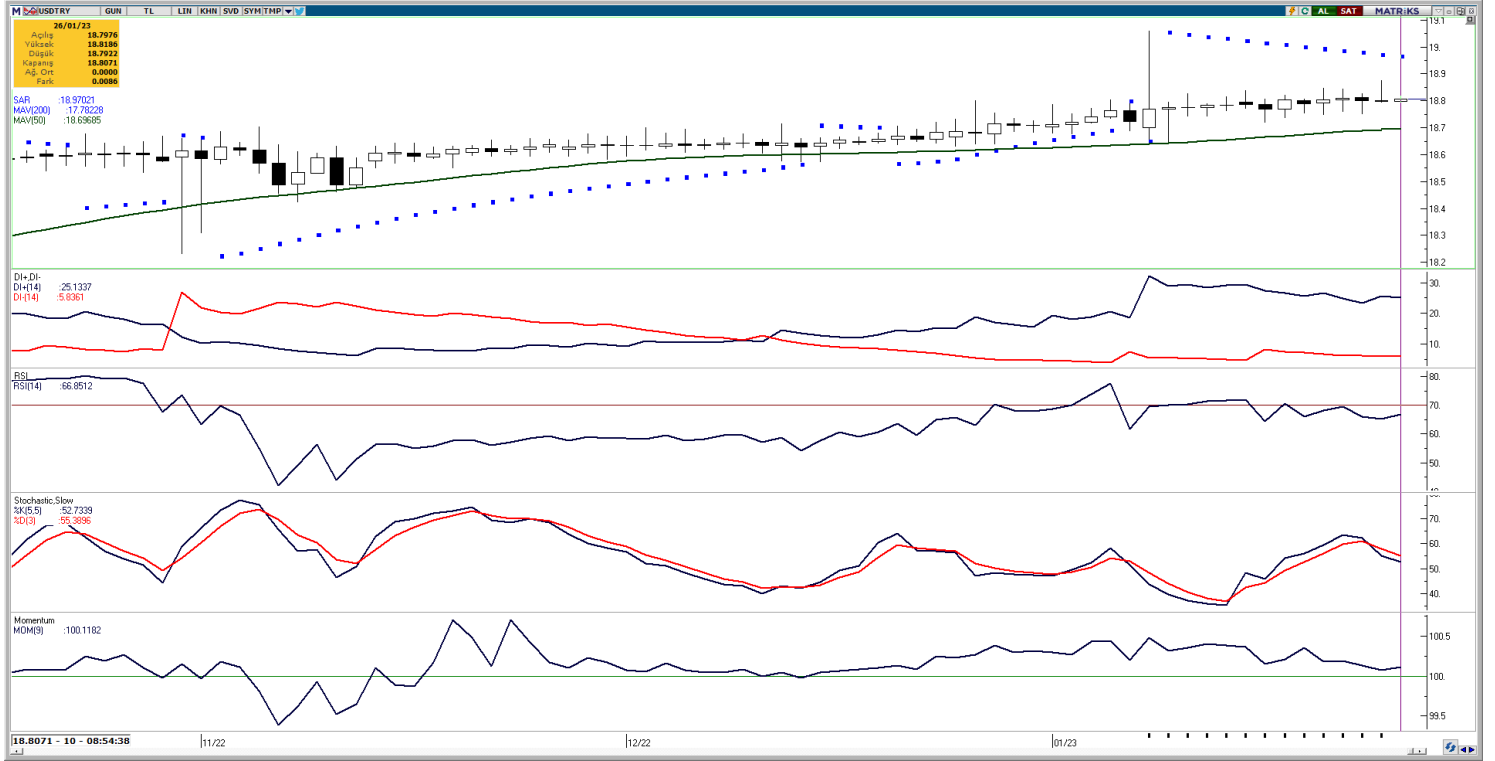
Kaynak: KAP, Tacirler Yatırım

Teknik Analiz

USD/TRY

Dün, 18,7985 TL seviyesinden yatay bir kapanış gerçekleştiren Dolar kuru, gün içi en yüksek seviyesi olan 18,87 TL seviyesini test etti. Gelen sert satışların etkisiyle geri çekilen Dolar/TL'de bugün hafif alıcılı seyir hakim. Bugün aşağı yönlü hareketlerde 5 günlük hareketli ortalamamızın geçtiği 18,80 TL seviyesini takip edeceğiz. Satışların devam etmesi durumunda, 18,7675 TL seviyesi ana destek noktamızı oluşturuyor. Gün içi izleyeceğimiz direnç seviyeleri sırasıyla 18,84 TL ve 18,87 TL'dir.

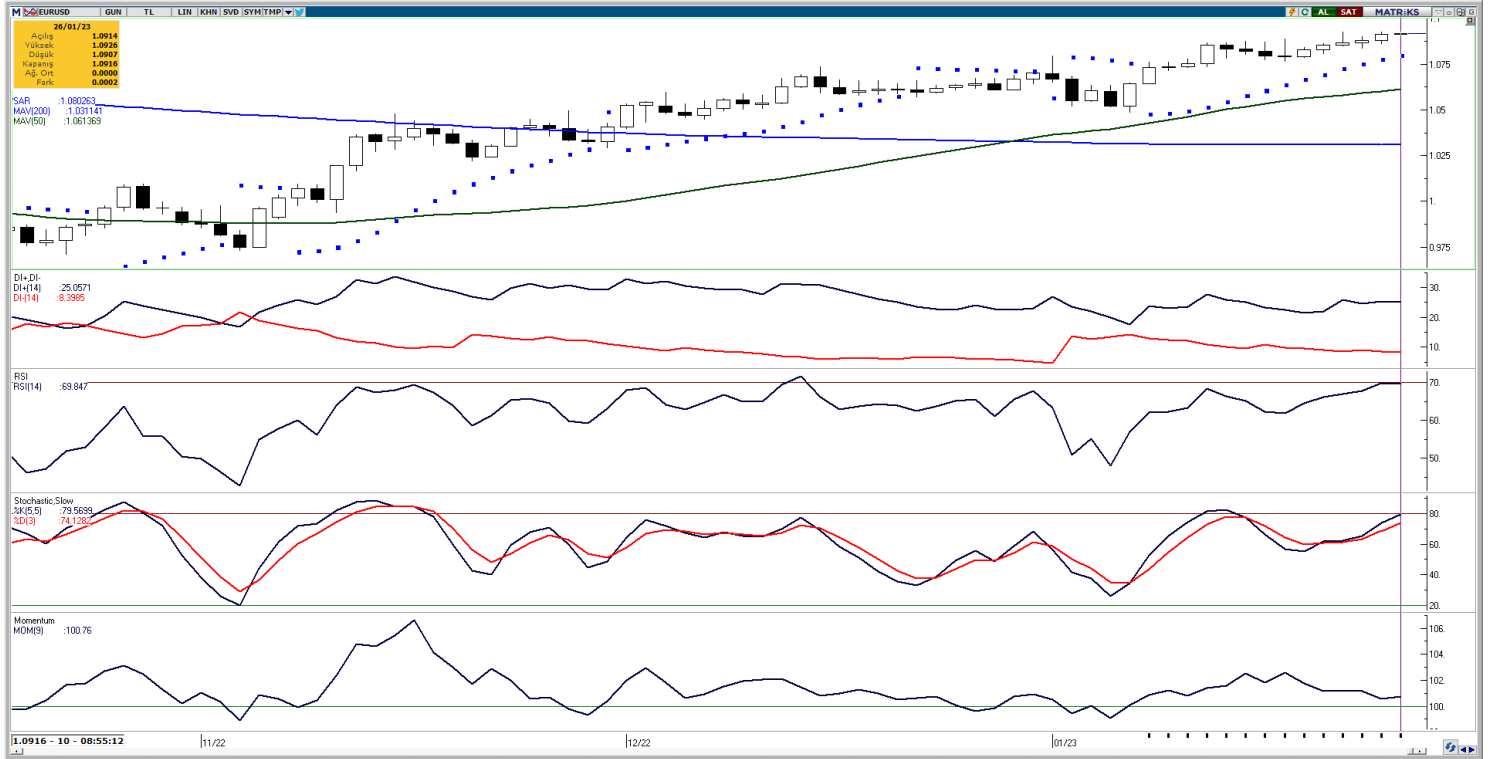
USD/TRY



EUR/USD

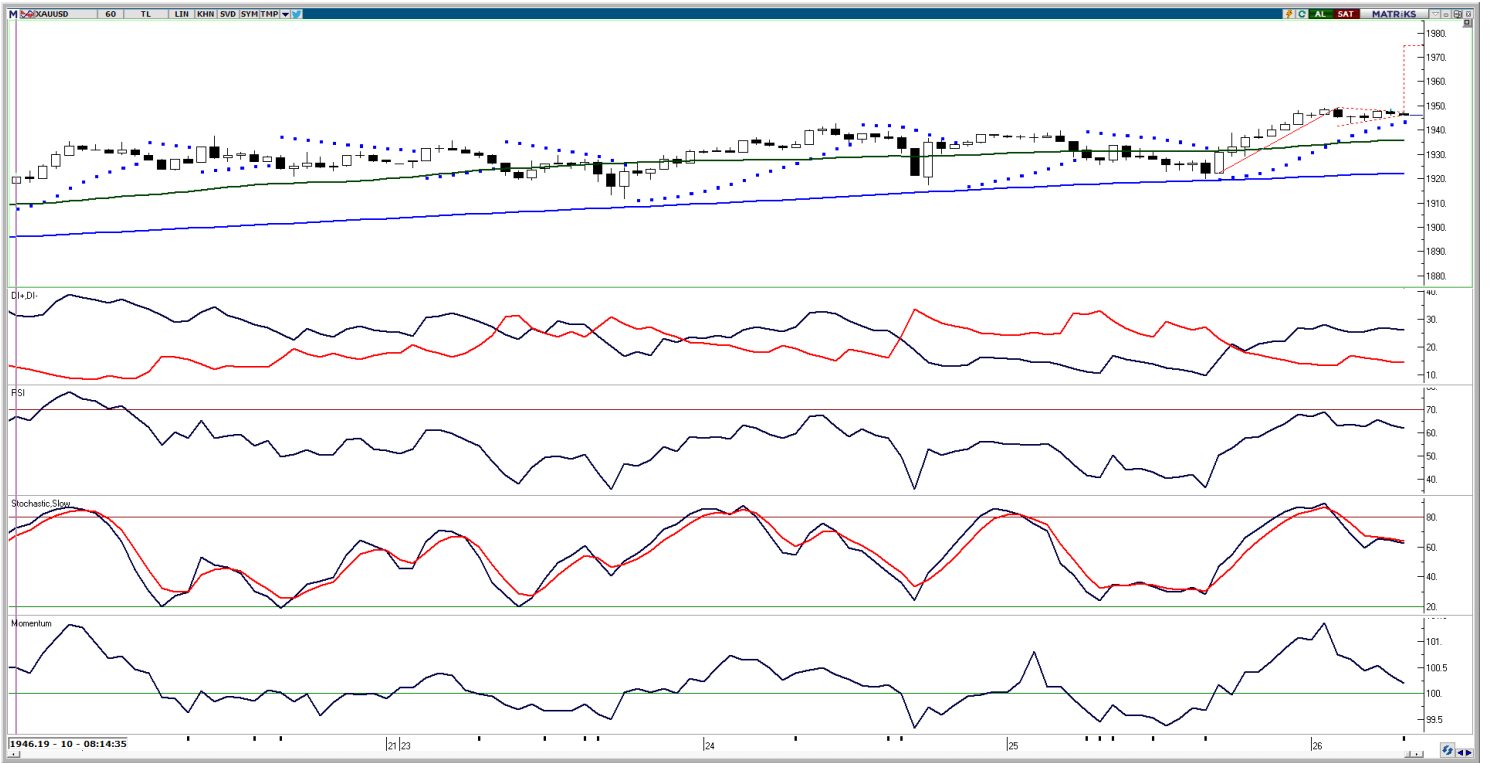
Dün, alıcılı seyir izleyen ve 1,0914 puan seviyesinden günlük kapanış gerçekleştiren EURUSD paritesinde kısa vadeli indikatörlerdeki al sinyali devam ediyor. Güne satıcılı başlayan paritede 1,09 puan seviyesi üzerindeki kalıcılığı takip ediyoruz. 31 Ocak – 1 Şubat tarihlerinde gerçekleştirilecek FED toplantıları, parite üzerinde bir miktar baskı unsuru yaratabilir. Bugün aşağı yönlü hareketlerde 1,09 puan seviyesini ve 1,0850 puan seviyesini takip edeceğiz. Yukarı yönlü olası hareketlerde 1,0914 puan seviyesi ilk direnç noktamızı oluştururken ana direnç noktamız 1,0920.

EUR/USD



XAU/USD

Dün yukarı yönlü seyir izleyen ve 1.946,78 USD seviyesinden günlük kapanış gerçekleştiren Ons Altın, yeni güne kararsız başladı. Gün içi kapanış bu seviyelerde gerçekleşirse, tepede oluşacak doji mumu bir miktar endişeye sebep olabilir ancak 60 dakikalık grafikte oluşan flama formasyonunu da takip ediyoruz. Bugün, izleyeceğimiz direnç seviyeleri sırasıyla 1.948 USD ve 1.950 USD'dir. Bu seviyelerin aşılması durumunda flama formasyon hedefi olan 1.974 USD'ye doğru hareket hızlanabilir. Aşağı yönlü olası hareketlerde 1.945 USD ilk destek seviyemizi oluştururken, ana destek noktamız 1.940 USD seviyesidir.

XAU/USD

XAG/USD

Dün alıcılı seyir izleyen ve hem 5 hem de 21 günlük hareketli ortalamasının üstüne atan Gümüş kontratı 23.89 USD seviyesinden günlük kapanış gerçekleştirdi ancak yeni güne satıcılı başladı. Geçtiğimiz hafta Perşembe ve Cuma günlerinde, yukarı yönlü hareketi ile 5 ve 21 günlük hareketli ortalamasının üzerine atan gümüş, bu hafta başında gelen sert satışların etkisiyle 50 günlük hareketli ortalamasına kadar geri çekilmişti. Bu nedenle, kontratta açılacak yeni pozisyonlarda temkinli ilerlemekte yarar var. Bugün, aşağı yönlü hareketlerde sırasıyla 23,79 USD ve 23,68 USD seviyelerini takip edeceğiz. Yukarı yönlü olası hareketlerde, 24,00 USD seviyesi ilk direnç noktamızı oluştururken, ana direncimiz 24,32 USD seviyesidir.

XAG/USD



Yatırım Merkezlerimiz

Genel Müdürlük

Nispetiye Cad. B-3 Blok Kat: 9 Akmerkez Etiler - İSTANBUL
0 212 355 46 46

Adana	Cemal Paşa Mah. Gazipaşa Bul. Cemal Uğurlu Apt. Kat: 1 D: 4	(0 322) 457 77 55
Akatlar İrtibat Bürosu	Akat Mahallesi Meydan Caddesi B Blok No: 16 D: 8 (Eski No D: 10) Beşiktaş	(0 212) 355 46 46
Ankara	Remzi Oğuz Anık Mah. Tunalı Hilmi Cad. Yaprak Apt. No: 94 Kat: 2 D: 9 Kavaklıdere Çankaya	(0 312) 435 18 36
Ankara - Çukurambar İrtibat Bürosu	Kızılırmak Mah.Ufuk Üniversitesi Cad. Next Level Loft Ofis No: 4/65 Kat: 24 Söğütözü Çankaya	(0 312) 909 87 70
Antalya	Şirinyalı Mah. İsmet Gökşen Cad. Özden Apt. No:82/6 Muratpaşa	(0 242) 248 45 20
Bakırköy	İstanbul Cad. Bakırköy İş Merkezi No: 6 Kat: 4 D: 14 Bakırköy	(0 212) 570 52 59
Bodrum İrtibat Bürosu	Konacık Mahallesi, Atatürk Bulvarı, Arbor-Abdullah Ünal Çabuk İş Merkezi No: 285/1-A6 Bodrum	(0212) 355 46 46
Bursa	Muradiye Mah. Çekirge Cad. Koçer Apt. No: 49 Kat: 2 D: 4 Osmangazi	(0 224) 225 64 10
Çankaya İrtibat Bürosu	Çankaya Mahallesi Cinnah Caddesi Cinnah Apartmanı No: 55 D: 7-8 Çankaya / ANKARA	(0212) 355 46 46
Denizli	Urban İş Merkezi 2. Ticari Yol Daire 26 Kat: 6 Bayramyeri	(0 258) 265 87 85
Erenköy	Bağdat Cad. Çubukçu Apt. No: 333 Kat: 2 D: 4 Kadıköy	(0 216) 348 82 82
Gaziantep	İncilipinar Mah. Gazimuhtarpaşa Bul. Kepkepzade Park İş Merkezi B Blok No: 18 Kat: 1 D: 5	(0 342) 232 35 35
Girne	Ziya Rızıkı Cad. Şehit Necati Gürkaya Sok. Kat: 1 D: 1 Girne - KKTC	(0 392) 815 14 54-55-56
İzmir	Şair Eşref Bul. Ragıp Şanlı İş Merkezi No: 6 Kat: 3 D: 306 Çankaya	(0 232) 445 01 61
İzmir İrtibat Bürosu	Şehit Nevres Bulvarı Eczacıbaşı Apartmanı No: 7 Kat: 2 Daire: 5 Pasaport Alsancak - Konak	(0 232) 241 24 50
İzmit	Hürriyet Cad. Kaya İşhanı No: 39/5 İzmit	(0 262) 323 11 33
İzmit İrtibat Bürosu	Ömerağa Mah. Alemdar Cad. İ. Kolaylı Apt. No: 8 Kat: 2 İzmit	(0 262) 260 01 01
Karadeniz Ereğli	Murtaza Mah. Hamamüstü Sok. İ. Esat Taneri İş Merkezi No: 19 Kat: 2 Karadeniz Ereğli	(0 372) 316 40 50
Kartal	Üsküdar Cad. Cevat Kayacan Apt. No: 26 Kat: 4 D: 8 Kartal	(0 216) 306 22 71 - 306 22 06
Kayseri	Hunat Mah. Nuh Mehmet Baldöktü Sok. Gürcüoğlu Plaza No: 5 K: 3 D: 11 Melikgazi	(0 352) 221 08 68 - 222 82 51
Marmaris İrtibat Bürosu	Kemeraltı Mah. Orgeneral Mustafa Muğlalı Cad. Güven Apt. No: 22 D: 2 Marmaris	(0 252) 321 08 00
Merkez Şube	Akat Mahallesi Meydan Caddesi B Blok No: 16 D: 7 (Eski No D: 9) Beşiktaş	(0 212) 355 46 46
Mersin	İnönü Mah. 1401 Sok. No:32 Pozcu Evo Kat:2 No:10-11 Yenişehir Mersin	(0 324) 238 11 89
Trabzon İrtibat Bürosu	Kemer kaya Mahallesi Halkevi Cad. Mandıralı İş Merkezi No: 4 Daire: 4 Ortahisar	(0 462) 432 24 50

Uyarı Notu

Bu raporda yer alan yatırım bilgi, yorum ve tavsiyeleri, yorum ve tavsiyede bulunanların kişisel görüşlerine dayanmakta olup finansal bilgi ve genel yatırım tavsiyesi kapsamında hazırlanmıştır ve hiçbir şekilde yatırım danışmanlığı kapsamında değildir. Yatırım danışmanlığı hizmeti; yetkili kuruluşlar tarafından kişilerin risk ve getiri tercihleri dikkate alınarak kişiye özel sunulmaktadır. Burada yer alan yorum ve tavsiyeler ise genel niteliktedir. Bu tavsiyeler, mali durumunuz ile risk ve getiri tercihlerinize uygun olmayabilir. Bu nedenle, sadece burada yer alan bilgilere dayanarak yatırım kararı verilmesi beklentilerinize uygun sonuçlar doğurmayabilir.

Yatırım Danışmanlığı hizmeti talep edilmesi halinde; yatırımcının Tacirler Yatırım Menkul Değerler A.Ş. ile Yatırım Danışmanlığı sözleşmesi imzalamış olması, Yerindelik Testi'ni tamamlamış ve risk grubunun belirlemiş olması zorunludur.

Bu raporda yer alan her türlü bilgi, yorum ve tavsiye uygunluk testi ile tespit edilecek risk grubunuz ve getiri beklentiniz ile uyumlu olmayabilir. Dolayısıyla, uygunluk testi neticesinde risk grubunuz tespit edilmeden sadece burada yer alan bilgilere dayanılarak yatırım kararı verilmesi amaç, bilgi ve tecrübenize uygun sonuçlar doğurmayabilir.

Bu rapor herhangi bir sürede belirli bir getirinin sağlanacağına dair bir taahhüt içermemekte olup, zaman içerisinde piyasa koşullarında meydana gelen değişiklikler nedeniyle yorum ve tavsiyelerde değişiklikler söz konusu olabilir. Bu raporda bahsedilen yatırım araçlarının fiyatları ve değerleri yatırımcıların menfaatlerine aykırı olarak hareket edebilir ve netice itibarıyla yatırımcılar anaparalarını kaybetme riski ile karşı karşıya kalabilirler. Bu raporda yer alan geçmiş performans verileri gelecekte elde edilecek sonuçların bir garantisi olarak kabul edilemez.

Bu raporda yer alan tüm bilgiler ve görüşler yatırımcıları bilgilendirmek amacıyla, Tacirler Yatırım Menkul Değerler A.Ş. tarafından güncel ve güvenilir kaynaklardan temin edilmiş olmakla beraber, Tacirler Yatırım Menkul Değerler A.Ş. söz konusu bilgilerin doğru ve tam olduğunu taahhüt etmemektedir. Raporlardaki yorumlardan, bilgilerin tam veya doğru olmaması ve/veya güncellenme nedeniyle doğabilecek maddi ve manevi zararlardan Tacirler Yatırım Menkul Değerler A.Ş. ve çalışanları sorumlu tutulamaz.

Bu rapor, sadece gönderildiği kişilerin kullanımı içindir. Bu raporun tümü veya bir kısmı Tacirler Yatırım Menkul Değerler A.Ş.'nin yazılı izni olmadan çoğaltılamaz, yayınlanamaz veya üçüncü kişilere gösterilemez, ticari amaçla kullanılamaz. Aksi halde, Tacirler Yatırım Menkul Değerler A.Ş. uğramış olduğu bütün zarar ve ziyanı talep etme hakkını saklı tutar.