

Piyasa Yorumu

Cuma günü, ABD'de Aralık ayı mevcut ev satışları verisi yayınlandı. Veriler 4,02M düzeyinde bildirilirken, 3,96M düzeyinde beklenti mevcuttu. Verilerin beklentilerin üzerinde bildirilmesi, ABD konut piyasası için olumlu yorumlanabilir. Geçtiğimiz haftanın son işlem gününde, yurt dışı borsa endeksleri alıcılı seyir izlerken Nasdaq'taki %2,66'lık değer kazanımı dikkat çekiciydi. Yeni haftaya, Asya Piyasalarındaki yeni yıl tatili ile başlıyoruz. Bugün, ekonomik takvim açısından görece sakin bir gün.

Geçtiğimiz haftanın son günü yukarı yönlü seyir izleyen BIST100 endeksi, %1,25 artışla 5.490,34 puan seviyesinden günlük kapanış gerçekleştirdi. Gün içi en yüksek 5.507,71 puan seviyesi, en düşük ise 5.426,58 puan seviyesi test edildi ve 104 milyar TL düzeyinde işlem hacmi gerçekleşti. Bugün, yukarı yönlü hareketlerde ilk olarak 5.520 direnç puan seviyesini ve ardından 5.550 direnç puan seviyesini takip edeceğiz. Aşağı yönlü olası hareketlerde ise 5.460 puan seviyesi ilk destek noktamızı oluştururken, ana destek noktamız 5.425 puan seviyesi.

Şirket ve Sektör Haberleri

- **AGHOL**- Tahvil ihracı hk.
- **ASELS**- Sermaye tavanı hk.
- **EKGYO**- STG artışı hk.
- **ENKAI**- Borsada işlem gören tipe dönüşüm başvurusu hk.
- **GESAN**- İhale bildirimini hk.
- **GOODY**- Finansal takvim hk.
- **KLKIM**- GES yatırımları hk.
- **MAGEN**- Finansal duran varlık edinimi hk.
- **VERUS**- Finansal duran varlık satışı hk.
- **ZOREN**- Sermaye artırımını ve elektrik satış hk.
- Pay alım/satım tablosu hk.

PİYASALAR

	Kapanış	1 gün	1 hafta
Yurtiçi			
Bist 100	5.490,34	1,25	10,14
Bist 30	6.045,15	1,58	10,67
Bist 50	4.909,81	1,48	10,89
Bist Tüm	6.025,39	1,17	9,52
Bist Mali	5.117,47	2,63	10,21
Bist Banka	4.700,74	5,62	12,92
Bist Holding Ve Yatırım	4.886,38	1,34	9,52
Bist Gayrimenkul Y.O.	1.942,07	1,00	6,69
Bist Sigorta	12.872,62	2,47	11,73
Bist Ulaştırma	16.792,48	-0,99	13,13
Bist Sınai	8.942,42	0,84	8,63
Bist Hizmetler	4.619,45	0,13	9,90

Majör Yurtdışı Endeksler

Nasdaq Composite Index	11.140	2,66	0,55
S&P 500 Index	3.973	1,89	-0,66
Dax Performance Index	15.034	0,76	-0,35
Euro Stoxx 50 Pr Index	4.120	0,63	-0,74
Cac 40 Index	6.996	0,63	-0,39

Gelişmekte olan piyasalar

Shanghai Composite Index	3.265	0,76	2,18
Hang Seng Index	22.045	1,82	1,41
Brasil Ibovespa Index	112.041	-0,78	1,01
India S&P Bse Sensex Index	60.622	-0,39	0,60

Günlük Performans

Piyasa Değeri (milyar dolar)	XU100
İşlem Hacmi (milyar dolar)	236
	5,54

En çok yükselen 5 hisse

	Kapanış	1 gün	1 hafta
Kocaer Çelik	20,00	8,40	9,23
Türkiye Sigorta	12,27	8,11	16,63
T. Vakıflar Bankası	10,86	6,78	12,31
T.S.K.B.	4,77	6,47	25,53
Akbank	18,71	6,37	13,05

En çok düşen 5 hisse

	Kapanış	1 gün	1 hafta
Zorlu Enerji	5,79	-5,85	-2,03
Enka İnşaat	30,56	-3,47	-2,61
Girisim Elektrik Sanayi Taahhut	240,50	-3,45	19,95
Doğan Holding	9,73	-2,60	-1,82
Galata Wind Enerji	20,18	-2,42	5,21

Döviz

	Kapanış
USD/TL	18,79
EUR/TL	20,38
Döviz Sepeti	19,58
GBP/TL	22,99

İletişim:

Yurtiçi Satış Operasyon

destek@tacirler.com.tr

+90 212 355 4646

Şirket ve Sektör Haberleri

AGHOL- Şirket, 375 gün vadeli ve %32,50 sabit faizli 900 milyon TL tutarında tahvil ihracı gerçekleştirmiştir.

ASELS- Şirketin sermaye tavanı 2 milyar TL'den 10 milyar TL'ye yükselmiştir.

EKGYO- Şirketin İstanbul'da yer alan bir proje kapsamında imzalamış olduğu gelir paylaşımlı iş anlaşmasındaki payı 256 milyon TL'den 278,3 milyon TL'ye yükseltilmiştir.

ENKAI- Ali Gülçelik, 30 milyon lot ENKAI hissesinin borsada işlem gören tipe dönüşümü hususunda başvuru gerçekleştirmiştir.

GOODY- Şirket, 4Ç22 finansallarını 28 Şubat 2023 tarihinde açıklayacağını bildirmiştir.

KLKIM- Şirket, 6 MWe güce sahip GES inşa etme kararı almış olup, yatırım tutarının 6 milyon USD olmasını planlamaktadır.

MAGEN- Şirket, Enda Enerji Holding A.Ş.'nin %30,39'unu 1 milyar TL karşılığında Investco Holding A.Ş.'den satın almıştır. Enda'nın 4'ü hidro (109,13 MWm), 5'i rüzgâr (73 MWm), 1'i jeotermal (7,5 MWm) olmak üzere toplam 189,6 MWm kapasiteli elektrik üretim santrali bulunmaktadır.

VERUS- Şirket, "Enda"da doğrudan ve dolaylı olarak sahip olduğu ve şirket çıkarılmış sermayesinin %26,62'sine tekabül eden 92 milyon TL nominal değerli payı 876,3 milyon TL karşılığında MAGEN'e satmıştır.

ZOREN- Şirketin sermayesi %140 oranında bedelli olarak artırılarak 2,5 milyar TL'den 6 milyar TL'ye çıkartılacak. Ek olarak, şirketin %100 bağlı ortaklığı olan Zorlu Jeotermal Enerji Elektrik Üretim A.Ş.'nin Manisa'da işletmekte olduğu Alaşehir Jeotermal Enerji Santrali'ne entegre olarak kurulan Çatı GES'in ikinci ünitesi ticari elektrik satışına başlamıştır.

Tablo: Pay alım/satımları

Alıcı	Satıcı	Şirket	Türü	Lot	İşlem Fiyatı (TL)	İşlem sonrası sermaye içindeki payı
BOBET		BOBET	Geri Alım	130.000	14.56	0.34%
MEDTR		MEDTR	Geri Alım	15.000	40.45	0.97%
MPARK		MPARK	Geri Alım	50.000	84.03	4.00%

Kaynak: KAP, Tacirler Yatırım

Teknik Analiz

USD/TRY

Geçtiğimiz haftayı 18,80 TL seviyesinden kapatan Dolar kuru, yeni haftaya yatay negatif başladı. Günün erken saatlerinde volatilité gözlemediğimiz parite, 21 günlük hareketli ortalamasından destek buldu. Dolar/TL kurunda aşağı yönlü hareketlerde 18,75 TL ve 18,70 TL seviyelerini takip etmeye devam ediyoruz. Yukarı yönlü olası hareketlerde 18,85 TL seviyesi ilk direncimizi oluştururken, aşılması durumunda ana direnç bölgemiz 18,88 TL seviyesi.

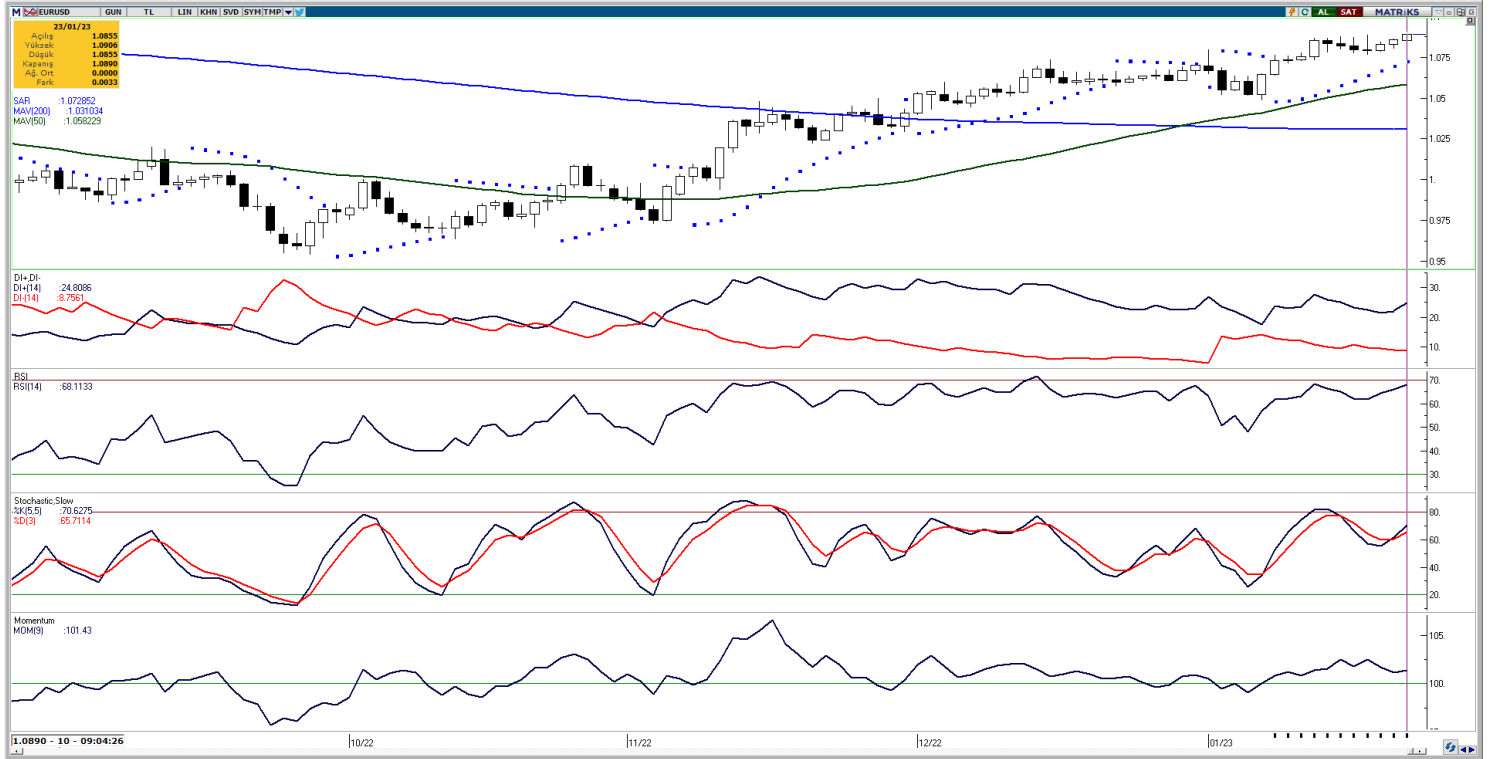
USD/TRY



EUR/USD

Geçtiğimiz haftayı gelen alımların katkısıyla 1,0856 seviyesinden kapatan parite yeni haftaya da güçlü başladı. Son 7 işlem gününün 4'ünde test edilen fakat aşılamayan 1,0875 seviyesi bu sabah itibariyle sert şekilde aşıldı. Bugün, paritede bu seviyenin üzerinde günlük kapanış gerçekleşip gerçekleşmeyeceğini takip edeceğiz. Aşağı yönlü hareketlerde 1,0875 puan seviyesi ilk desteğimizi oluştururken, ana desteğimiz 1,0855 puan seviyesi. Yukarı yönlü hareketlerde, sabah saatlerinde test edilmiş olan 1,0906 puan seviyesini ve aşılması durumunda 1,0920 puan seviyesini takip edeceğiz.

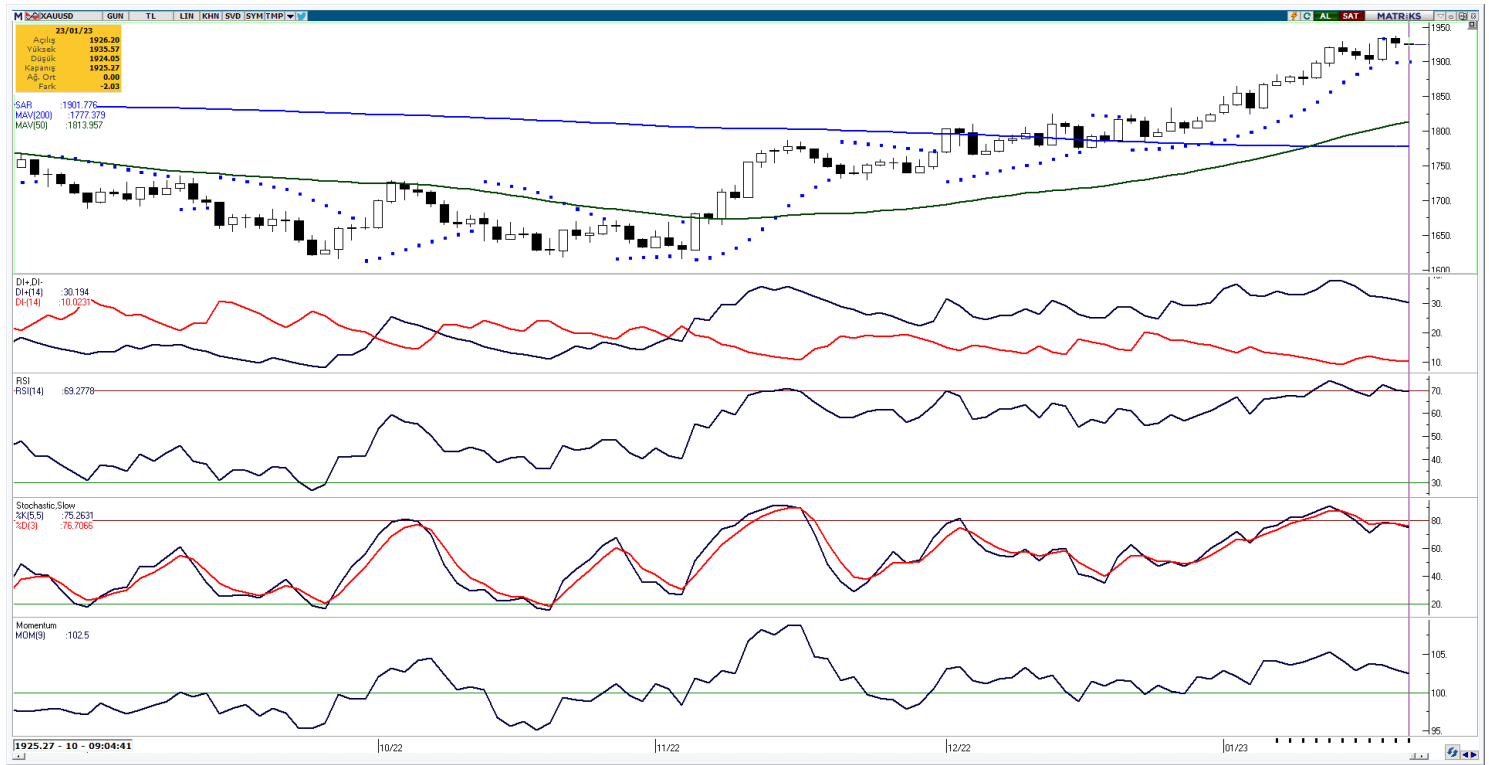
EUR/USD



XAU/USD

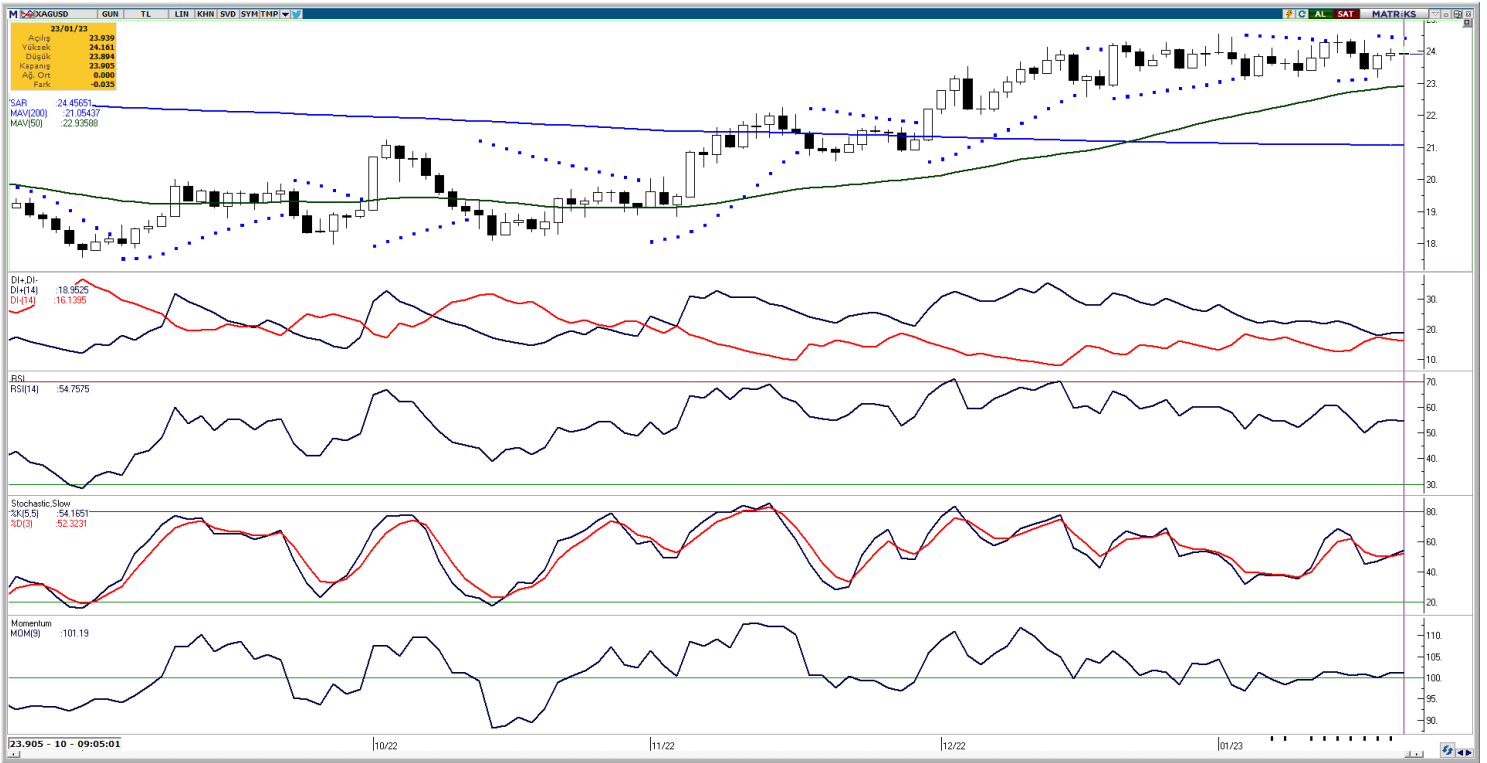
Geçtiğimiz haftanın 5 işlem gününün 4'ünde eksi kapanış gerçekleştiren Ons Altın'ın, yeni haftada 1,935 USD seviyesi üzerinde kapanış gerçekleştirip gerçekleştirmeyeceğini takip edeceğiz. Bu sabah saatlerinde, 1,935.57 USD seviyesini test eden Altın, gelen satışların etkisiyle 1,924 USD seviyesine kadar geri çekildi. Paritede 1,935 USD ve 1,950 USD seviyeleri direnç noktalarımızı oluşturuyor. Aşağı yönlü hareketlerde 1,924 USD seviyesi ilk destek noktamızı oluştururken ana desteğimiz 1,921 USD seviyesi.

XAU/USD



XAG/USD

Geçtiğimiz haftanın son iki işlem gününde güçlü performansını takip ettiğimiz Gümüş, yeni haftaya da alımlar ile başladı. Sabah saatlerinde 24,16 USD seviyesinin test edildi. Gelen satışların etkisiyle 23,95 USD seviyesine kadar geri çekilen Gümüş'ün yukarı yönlü hareketlerinde 24,16 USD seviyesini ve 24,30 USD seviyesini takip edeceğiz. Aşağı yönlü olası hareketlerde 23,90 USD seviyesi ilk desteğimizi oluştururken, ana desteğimiz 23,70 USD seviyesi.

XAG/USD

Yatırım Merkezlerimiz

Genel Müdürlük

Nispetiye Cad. B-3 Blok Kat: 9 Akmerkez Etiler - İSTANBUL
0 212 355 46 46

Adana	Cemal Paşa Mah. Gazipaşa Bul. Cemal Uğurlu Apt. Kat: 1 D: 4	(0 322) 457 77 55
Akatlar İrtibat Bürosu	Akat Mahallesi Meydan Caddesi B Blok No: 16 D: 8 (Eski No D: 10) Beşiktaş	(0 212) 355 46 46
Ankara	Remzi Oğuz Anık Mah. Tunalı Hilmi Cad. Yaprak Apt. No: 94 Kat: 2 D: 9 Kavaklıdere Çankaya	(0 312) 435 18 36
Ankara - Çukurambar İrtibat Bürosu	Kızılırmak Mah.Ufuk Üniversitesi Cad. Next Level Loft Ofis No: 4/65 Kat: 24 Söğütözü Çankaya	(0 312) 909 87 70
Antalya	Şirinyalı Mah. İsmet Gökşen Cad. Özden Apt. No:82/6 Muratpaşa	(0 242) 248 45 20
Bakırköy	İstanbul Cad. Bakırköy İş Merkezi No: 6 Kat: 4 D: 14 Bakırköy	(0 212) 570 52 59
Bodrum İrtibat Bürosu	Konacık Mahallesi, Atatürk Bulvarı, Arbor-Abdullah Ünal Çabuk İş Merkezi No: 285/1-A6 Bodrum	(0212) 355 46 46
Bursa	Muradiye Mah. Çekirge Cad. Koçer Apt. No: 49 Kat: 2 D: 4 Osmangazi	(0 224) 225 64 10
Çankaya İrtibat Bürosu	Çankaya Mahallesi Cinnah Caddesi Cinnah Apartmanı No: 55 D: 7-8 Çankaya / ANKARA	(0212) 355 46 46
Denizli	Urban İş Merkezi 2. Ticari Yol Daire 26 Kat: 6 Bayramyeri	(0 258) 265 87 85
Erenköy	Bağdat Cad. Çubukçu Apt. No: 333 Kat: 2 D: 4 Kadıköy	(0 216) 348 82 82
Gaziantep	İncilipinar Mah. Gazimuhtarpaşa Bul. Kepkepzade Park İş Merkezi B Blok No: 18 Kat: 1 D: 5	(0 342) 232 35 35
Girne	Ziya Rızıkı Cad. Şehit Necati Gürkaya Sok. Kat: 1 D: 1 Girne - KKTC	(0 392) 815 14 54-55-56
İzmir	Şair Eşref Bul. Ragıp Şanlı İş Merkezi No: 6 Kat: 3 D: 306 Çankaya	(0 232) 445 01 61
İzmir İrtibat Bürosu	Şehit Nevres Bulvarı Eczacıbaşı Apartmanı No: 7 Kat: 2 Daire: 5 Pasaport Alsancak - Konak	(0 232) 241 24 50
İzmit	Hürriyet Cad. Kaya İşhanı No: 39/5 İzmit	(0 262) 323 11 33
İzmit İrtibat Bürosu	Ömerağa Mah. Alemdar Cad. İ. Kolaylı Apt. No: 8 Kat: 2 İzmit	(0 262) 260 01 01
Karadeniz Ereğli	Murtaza Mah. Hamamüstü Sok. İ. Esat Taneri İş Merkezi No: 19 Kat: 2 Karadeniz Ereğli	(0 372) 316 40 50
Kartal	Üsküdar Cad. Cevat Kayacan Apt. No: 26 Kat: 4 D: 8 Kartal	(0 216) 306 22 71 - 306 22 06
Kayseri	Hunat Mah. Nuh Mehmet Baldöktü Sok. Gürcüoğlu Plaza No: 5 K: 3 D: 11 Melikgazi	(0 352) 221 08 68 - 222 82 51
Marmaris İrtibat Bürosu	Kemeraltı Mah. Orgeneral Mustafa Muğlalı Cad. Güven Apt. No: 22 D: 2 Marmaris	(0 252) 321 08 00
Merkez Şube	Akat Mahallesi Meydan Caddesi B Blok No: 16 D: 7 (Eski No D: 9) Beşiktaş	(0 212) 355 46 46
Mersin	İnönü Mah. 1401 Sok. No:32 Pozcu Evo Kat:2 No:10-11 Yenişehir Mersin	(0 324) 238 11 89
Trabzon İrtibat Bürosu	Kemer kaya Mahallesi Halkevi Cad. Mandıralı İş Merkezi No: 4 Daire: 4 Ortahisar	(0 462) 432 24 50

Uyarı Notu

Bu raporda yer alan yatırım bilgi, yorum ve tavsiyeleri, yorum ve tavsiyede bulunanların kişisel görüşlerine dayanmakta olup finansal bilgi ve genel yatırım tavsiyesi kapsamında hazırlanmıştır ve hiçbir şekilde yatırım danışmanlığı kapsamında değildir. Yatırım danışmanlığı hizmeti; yetkili kuruluşlar tarafından kişilerin risk ve getiri tercihleri dikkate alınarak kişiye özel sunulmaktadır. Burada yer alan yorum ve tavsiyeler ise genel niteliktedir. Bu tavsiyeler, mali durumunuz ile risk ve getiri tercihlerinize uygun olmayabilir. Bu nedenle, sadece burada yer alan bilgilere dayanarak yatırım kararı verilmesi beklentilerinize uygun sonuçlar doğurmayabilir.

Yatırım Danışmanlığı hizmeti talep edilmesi halinde; yatırımcının Tacirler Yatırım Menkul Değerler A.Ş. ile Yatırım Danışmanlığı sözleşmesi imzalamış olması, Yerindelik Testi'ni tamamlamış ve risk grubunun belirlemiş olması zorunludur.

Bu raporda yer alan her türlü bilgi, yorum ve tavsiye uygunluk testi ile tespit edilecek risk grubunuz ve getiri beklentiniz ile uyumlu olmayabilir. Dolayısıyla, uygunluk testi neticesinde risk grubunuz tespit edilmeden sadece burada yer alan bilgilere dayanılarak yatırım kararı verilmesi amaç, bilgi ve tecrübenize uygun sonuçlar doğurmayabilir.

Bu rapor herhangi bir sürede belirli bir getirinin sağlanacağına dair bir taahhüt içermemekte olup, zaman içerisinde piyasa koşullarında meydana gelen değişiklikler nedeniyle yorum ve tavsiyelerde değişiklikler söz konusu olabilir. Bu raporda bahsedilen yatırım araçlarının fiyatları ve değerleri yatırımcıların menfaatlerine aykırı olarak hareket edebilir ve netice itibarıyla yatırımcılar anaparalarını kaybetme riski ile karşı karşıya kalabilirler. Bu raporda yer alan geçmiş performans verileri gelecekte elde edilecek sonuçların bir garantisi olarak kabul edilemez.

Bu raporda yer alan tüm bilgiler ve görüşler yatırımcıları bilgilendirmek amacıyla, Tacirler Yatırım Menkul Değerler A.Ş. tarafından güncel ve güvenilir kaynaklardan temin edilmiş olmakla beraber, Tacirler Yatırım Menkul Değerler A.Ş. söz konusu bilgilerin doğru ve tam olduğunu taahhüt etmemektedir. Raporlardaki yorumlardan, bilgilerin tam veya doğru olmaması ve/veya güncellenme nedeniyle doğabilecek maddi ve manevi zararlardan Tacirler Yatırım Menkul Değerler A.Ş. ve çalışanları sorumlu tutulamaz.

Bu rapor, sadece gönderildiği kişilerin kullanımı içindir. Bu raporun tümü veya bir kısmı Tacirler Yatırım Menkul Değerler A.Ş.'nin yazılı izni olmadan çoğaltılamaz, yayınlanamaz veya üçüncü kişilere gösterilemez, ticari amaçla kullanılamaz. Aksi halde, Tacirler Yatırım Menkul Değerler A.Ş. uğramış olduğu bütün zarar ve ziyanı talep etme hakkını saklı tutar.