

### Piyasa Yorumu

Haftanın ilk işlem gününde küresel risk iştahında karışık bir seyir ön plandaydı. ABD'de S&P 500 ve Nasdaq endeksleri günü yükselişle tamamlarken, Avrupa borsaları ise satıcı bir seyir izledi. MSCI GoÜ Piyasaları Endeksi ise 1283,02 seviyesinden yatay bir kapanış gerçekleştirdi. Dün görece yatay bir seyir izleyen dolar endeksi günü 93,92 seviyesinden tamamlarken, ABD 10 yıllık tahvil faizi ise %1,6270 seviyesine kadar tırmanmasının ardından akşam saatlerinde doğru bir miktar geri çekildi ve günü %1,5950 seviyesinden tamamladı. Yurt içinde ise TL varlıklardaki negatif ayrışmanın etkisini sürdürdüğü takip edildi. GoÜ para birimlerinde haftanın ilk işlem gününde zayıf bir seyir ön plana çıkarken, TL'nin ise dolar karşısında en fazla değer kaybeden ikinci GoÜ para birimi olduğu ve negatif ayrışmaya devam ettiği izlendi. Bununla birlikte USDTRY paritesi 9,34 seviyesi üzerini test ederek rekor tazeledi. Türkiye 5 yıllık CDS primi 453,35 baz puana çıkarken, 10 yıllık tahvil faizi ise %20,03 seviyesinden günü tamamladı. Piyasalarda bu sabahki görünüme baktığımızda Asya borsaları genelinde alıcı bir seyir izlenirken, ABD ve Avrupa endeks vadeliilerinin ise hafif artıda olduğu görülüyor.

Bugün yurt içinde Hazine ihaleleri takip edilecek. Yurt dışında ise ABD Eylül Yapı Ruhsatları & Konut Başlangıçları verileri ile Fed üyelerinin açıklamaları takip edilecek.

BIST100 haftanın ilk işlem gününde ılımlı bir seyir izledi ve gün içerisinde gördüğü en yüksek seviyelere yakın bir kapanışla 1.417,70 puan seviyesinden günü tamamladı. Son zamanlarda oluşan baskının azalabilmesi için, 1.425 puan seviyesi üzerinde günlük kapanışı önemsemeye devam ediyoruz. Gün içerisinde 1.400 puan desteğini izlemeye devam edeceğiz ancak son haftayla beraber 1.407 puan seviyesinde de bir ara destek oluştu. Bankacılık endeksinin üzerindeki baskının bir miktar azalması durumunda endekste 1.425 puan seviyesinin üzerinde bir günlük kapanış gerçekleşebilir. Haftalık olarak ise aşağıda 1.385 puan ve yukarıda ise 1.440 puan seviyelerini izlemeye devam ediyoruz.

### Ekonomi ve Politika Haberleri

- Hazine bugün iki ihale ve bir doğrudan satış düzenleyecek.
- Bloomberg HT Tüketici Güven Ön Endeksi Ekim'de 51,46'ya geriledi.
- Konut Fiyat Endeksi Ağustos'ta 192,6'ya yükseldi.

### Şirket ve Sektör Haberleri

- AKSEN**- Angola Cumhuriyeti Enerji ve Su Bakanlığı ile İmzalanan Niyet Mektubu
- GARAN**- Global Medium Term Note Programının senelik güncellemesi
- 3Ç2021 Bilanço Takvimi**

### Piyasa gündemi ve veri takvimi

- 19 Ekim** Hazine ihaleleri
- 20 Ekim** Ekim Tüketici Güven Endeksi  
Para Politikası Kurulu toplantısı  
Haftalık yabancı portföy hareketleri (8 - 15 Ekim)  
Haftalık para ve banka istatistikleri (8 - 15 Ekim)
- 22 Ekim** S&P Türkiye değerlendirmesi

	Kapanış	% değişim	
		1 gün	1 hafta
<b>Hisse senedi piyasası</b>			
BIST-100	1,418	%0.6	%0.1
BIST-30	1,523	%0.5	%0.0
Banka	1,205	-%0.9	-%4.2
Sanayi	2,549	%1.3	%1.2
Hizmet	1,147	%0.4	-%0.2

	Kapanış	1 hafta	1 ay
<b>Tahvil ve para piyasaları</b>			
Interbank gecelik faizi	19.50	19.50	20.50
AOFM	18.00	18.00	19.00
2 yıllık bono faizi	18.70	9.79	9.29
10 yıllık bono faizi	20.03	19.09	17.15

	Kapanış	1 hafta	1 ay
<b>Kur</b>			
USD/TL	9.27	%3.7	%8.2
EUR/TL	10.74	%3.8	%6.4
Döviz sepeti (0.5USD+0.5EUR)	10.00	%3.8	%7.3

### Hisse senedi piyasası değerlendirme istatistikleri

	158	164	170
Piyasa değeri *	158	164	170
Ortalama işlem hacmi *	2.40	2.36	2.27
* milyar ABD doları			

	2020	2021T	2022T
<b>BIST-100</b>			
F/K	12.4x	5.7x	5.0x
PD/DD	1.17x	0.90x	0.80x
PD/DD (Banka)	0.57x	0.37x	0.33x
FD/Satışlar	1.18x	1.80x	1.55x
FD/FAVÖK	7.8x	9.5x	8.8x
Kar büyümesi	-%7.1	%109.8	%14.7
Özsermaye karlılığı	%9.5	%16.1	%15.3
Temettü verimi	%1.1	%5.5	%6.0

Kaynak: Bloomberg, Tacirler Yatırım

### İletişim:

**Yurtiçi Satış Operasyon**  
[destek@tacirler.com.tr](mailto:destek@tacirler.com.tr)  
+90 212 355 4646

## Ekonomi ve Politika Haberleri

### Hazine bugün iki ihale dün bir doğrudan satış düzenleyecek

Hazine ve Maliye Bakanlığı dün gerçekleştirdiği 2 yıl vadeli sabit kuponlu ve 5 yıl vadeli TLREF'e endeksli iki ihalede ROT satışlar dahil piyasalardan toplam 8,2 milyar TL borçlandı. Dünkü ihaleler ile birlikte Hazine'nin ay başından bu yana gerçekleştirdiği toplam iç borçlanma miktarı (ihaleler + doğrudan satışlar) 30 milyar TL'ye yükseldi. Hazine bugün ise 8 ay kuponsuz & 7 yıl vadeli değişken faizli iki tahvil ihalesi ve 2 yıl vadeli kira sertifikası doğrudan satışı gerçekleştirecek ve Ekim ayı borçlanma programını tamamlayacak.

- Hazine Ekim ayı içerisinde 46,2 milyar TL'lik iç borç servisi karşılığında 40 milyar TL iç borçlanma hedefliyor.
- Son dönemde yükselen Türkiye 5y CDS seviyeleri, artan enflasyon belirsizliği ve dolayısıyla enflasyon tahminlerindeki yukarı yönlü revizyonlar ile yine yükseliş eğiliminde olan global faiz hadleri borçlanma maliyetleri üzerinde önemli baskı unsurları olarak öne çıkıyor. Bu çerçevede 10 yıllık tahvil faizlerinin %20 sınırında işlem görmekte olduğunu izliyoruz.

### Bloomberg HT Tüketici Güven Ön Endeksi Ekim'de 51,46'ya geriledi

Bloomberg HT Tüketici Güven Ön Endeksi Ekim ayında bir önceki ayın nihai endeksine göre %13,1 düşerek 51,46 değerini aldı. Bloomberg HT Tüketici Beklenti Ön Endeksi bir önceki aya göre %10,5 azalarak 61,73 değerini alırken, içinde bulunulan dönemin dayanıklı tüketim malları ile otomobil ve konut alımı için uygunluğunu ölçmeye çalışan Bloomberg HT Tüketim Eğilimi Ön Endeksi ise %0,5 gerileyerek 30,8 oldu.

- Veri ile birlikte açıklanan notta küresel piyasalarda stagflasyon tartışmaları ile azalan risk iştahı ve içeride para politikasındaki gevşemenin etkisiyle sert yükseliş gösteren döviz kurları ve enflasyonist eğilimlerin Tüketici Güvenindeki gerilemenin temel nedenleri olarak öne çıktığı ifade edildi.

### Konut Fiyat Endeksi Ağustos'ta 192,6'ya yükseldi

Ağustos ayı Konut Fiyat Endeksi 192,6 olarak açıklanırken, bir önceki aya göre %4, yıllık olarak ise %33 artış kaydetti. Böylelikle konut fiyatlarındaki artışın enflasyon üzerindeki seyrine devam ettiği takip edildi.

## Şirket ve Sektör Haberleri

**AKSEN-** 18 Ekim 2021 tarihinde, Aksa Enerji Üretim A.Ş. ile Angola Cumhuriyeti Enerji ve Su Bakanlığı ile elektrik üretim ve iletim projelerinin geliştirilmesine yönelik bağlayıcı olmayan bir niyet mektubu imzalanmıştır.

Konu ile ilgili gelişmeler oldukça kamuoyuyla paylaşılacaktır.

**GARAN-** 14 Ocak 2021 tarihinde Bankamız Yönetim Kurulu'nun T. Garanti Bankası A.Ş. Genel Müdürlüğü'ne verdiği yetkiye istinaden Sermaye Piyasası izinleri 18 Şubat 2021 tarihinde alınmış ve Global Medium Term Note Programının senelik güncellemesi 15 Ekim 2021 tarihinde tamamlanmıştır. Programımız 6.000.000.000 ABD Doları tutarında yenilenmiştir

### Bilanço Tarihi Açıklanan Şirketlerin Bilanço Takvimi

3Ç21 - Sonuç Açıklama Takvimi				
Pazartesi	Salı	Çarşamba	Perşembe	Cuma
18 Ekim 2021	19 Ekim 2021	20 Ekim 2021	21 Ekim 2021	22 Ekim 2021
			TAVHL ARCLK	DERHL
25 Ekim 2021	26 Ekim 2021	27 Ekim 2021	28 Ekim 2021	29 Ekim 2021
AKGRT	AKBNK TTRAK TOASO TKFEN	GARAN GOODY		
1 Kasım 2021	2 Kasım 2021	3 Kasım 2021	4 Kasım 2021	5 Kasım 2021
YKBNK	ENJSA TTKOM	CCOLA	AKSA MPARK AEFES	MGROS
8 Kasım 2021	9 Kasım 2021	10 Kasım 2021	11 Kasım 2021	12 Kasım 2021
	PGSUS BIMAS			

## Teknik Analiz

### USD/TRY

Haftanın ilk işlem gününde, dolar endeksinde etkili olan görece sakin seyre rağmen, TL varlıklardaki negatif ayrışmanın etkisini sürdürdüğünü takip ettik. Dolar endeksi dün 93,87 – 94,17 seviyeleri arasında görece dar bir bantta işlem görmesinin ardından günü 93,92 seviyesinden yatay bir seyirle tamamladı. ABD 10 yıllık tahvil faizi ise %1,6270 seviyesine kadar yükselerek son bir haftanın en yüksek seviyesine tırmanması sonrasında günü %1,5950 seviyesinden kapattı. GoÜ para birimlerinde dün zayıf bir seyir izlenirken, TL'nin dolar karşısında %0,8'lik değer kaybı ile en zayıf performans gösteren ikinci gelişen ülke para birimi olduğu takip edildi. Bununla birlikte USDTRY paritesi 9,34 seviyesi üzerini test ederek rekor tazeledi. Türkiye 5 yıllık CDS primi 453,35 baz puana çıkarken, 10 yıllık tahvil faizi ise %20,03 seviyesinden günü tamamladı.

USDTRY paritesi bugün Asya seansında yükselişini 9,37 seviyesi üzerine taşımasının ardından bu sabah saatlerinde 9,3550 seviyesinden işlem görüyor. Asya seansında satış baskılarına maruz kalan ve 93,70 seviyesine kadar inen dolar endeksi 93,73 seviyesinden işlem görürken, ABD 10 yıllık tahvil faizi ise %1,58 seviyesinde bulunuyor. Bu sabah saatlerinde GoÜ para birimlerinde pozitif bir seyir ön plana çıkarken, Türk lirasının ise alt sıralarda yer almaya devam ettiği ve negatif ayrıştığı görülüyor. TL'deki negatif ayrışmanın devam etmesi durumunda USDTRY paritesinin 9 seviyesi üzerindeki hareketini koruması ve rekor seviyelere yakın bir seyir izlemeye devam etmesi söz konusu olabilir. Kurda son dönemde artan volatilité nedeniyle teknik göstergelerin ve formasyonların sağlıklı sonuçlar üretemeyebileceğini, diğer yandan rekor yüksek seviyelerde bir hareket gördüğümüzden ötürü güçlü bir destek/direnç noktasının var olmadığını hatırlatmamızda fayda var.

Bugün yurt içinde Hazine ihaleleri takip edilecek. Yurt dışında ise ABD Eylül Yapı Ruhsatları & Konut Başlangıçları verileri ile Fed üyelerinin açıklamaları takip edilecek.

### USD/TRY



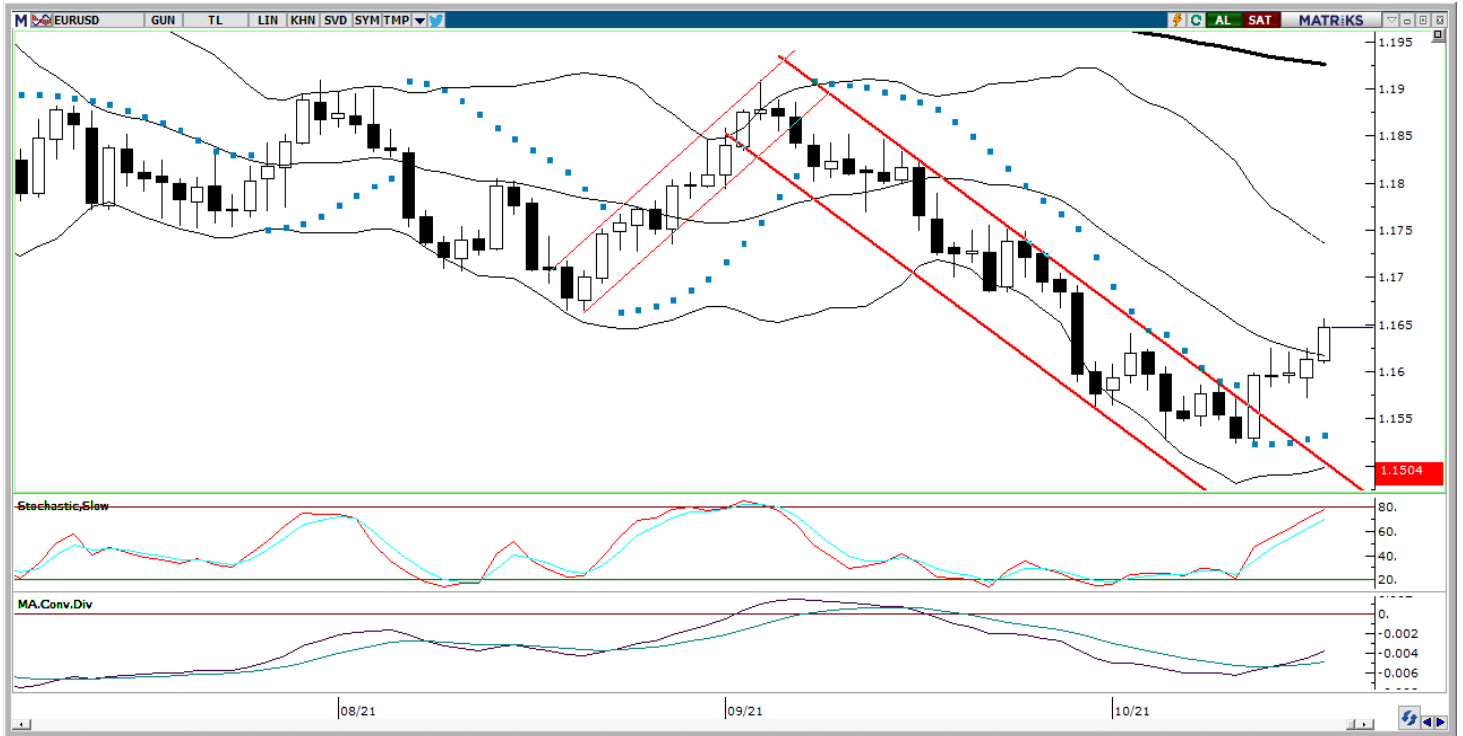
## EUR/USD

Yeni haftanın ilk işlem gününde, dolar endeksinde görülen görece sakin seyrin de etkisi ile birlikte, EURUSD paritesinde yükseliş eğilimi ön plandaydı. Gün içerisinde 1,1625 seviyesine kadar yükselen parite, günü 1,1614 seviyesinden yükselişle tamamladı.

Bugün Asya seansına gelindiğinde ise dolar endeksinde 93,70 seviyesine doğru hızlanan düşüş hareketi paritenin 1,1650 seviyesi üzerini test etmesini sağladı. Dolar endeksinde hızlanan düşüş hareketi ile birlikte Asya seansında 1,1657 seviyesini test eden EURUSD paritesi, bu sabah saatlerinde 1,1650 civarında hareket ediyor. Paritenin geçtiğimiz hafta Çarşamba günü Eylül ayı başından bu yana sürdürdüğü düşüş kanalını yukarı yönlü kırması sonrasında (kanal kırılma hareketi aşağıdaki grafik üzerinden görülebilir) kayıplarının bir kısmını telafi etme çabası içerisinde olabileceğini belirtmiş ve olası yükselişlerde 1,1650 direncini izleyeceğimiz ifade etmiştik. Bugün Asya seansında 1,1650 üzerini test eden paritede, bu seviye üzerinde bir tutunma olup olmayacağını izleyeceğiz, zira paritedeki yükseliş çabalarının istikrar kazanabilmesi açısından bir süredir aşılamayan bu direncin aşılması önem arz ediyor. Paritenin 1,1650 seviyesi üzerinde tutunması durumunda yükseliş hareketinin devam etmesi beklenebilir. 1,1650 seviyesi üzerinde 1,1680 ve 1,17 dirençleri yer alıyor. Diğer yandan paritenin 1,1650 direncini aşmakta başarısız olması durumunda bir süredir öne çıkarmakta olduğumuz 1,15 – 1,1650 işlem aralığının etkili olmaya devam etmesi beklenebilir. Bu noktada, teknik göstergelerin dolar endeksindeki genel yükseliş eğiliminin korunduğunun ve mevcut geri çekilme hareketlerinin teknik düzeltme olarak sınırlı kalabileceğinin sinyalini verdiğini ifade etmemizde fayda var.

Bugün yurt dışında ABD Eylül Yapı Ruhsatları & Konut Başlangıçları verileri ile Fed üyelerinin açıklamaları takip edilecek.

## EUR/USD

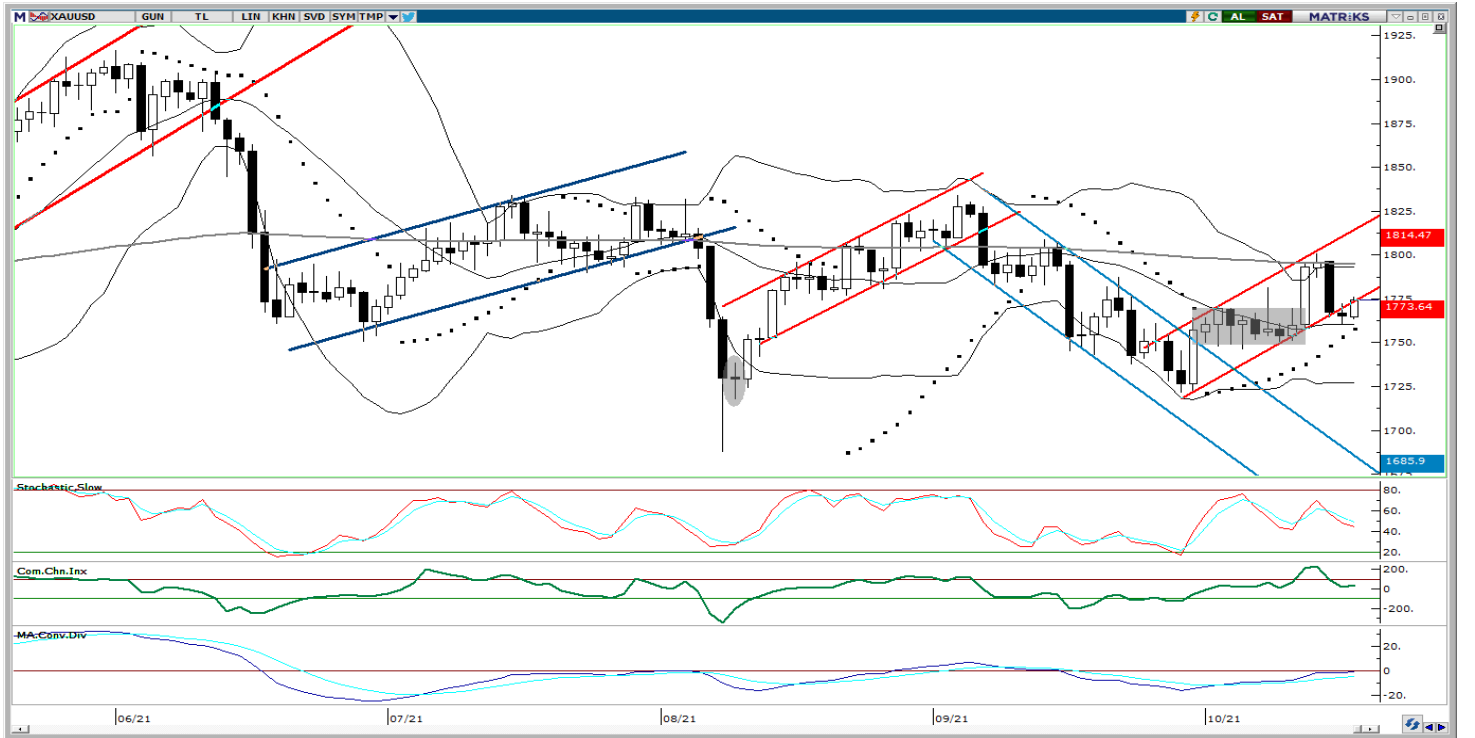


**XAU/USD**

Ons altın yeni haftanın ilk işlem gününde görece yatay bir seyir izledi. Gün içerisinde 1760\$ – 1773\$ seviyeleri arasında işlem gören ons altın, günü 1765,05\$ seviyesinden yataya yakın bir düşüşle kapattı.

Bugün Asya seansında dolar endeksinde görülen hızlı geri çekilme hareketi paraleline ons altında da yukarı yönlü bir eğilimin olduğu izleniyor. Asya seansında 1775\$ seviyesi üzerini test eden ons altın, bu sabah saatlerinde ise 1770\$ – 1775\$ bandında işlem görüyor. Teknik görünümüne baktığımızda: Hatırlanacağı üzere ons altın geçtiğimiz hafta Cuma günü kapanışı ile birlikte Eylül ayından bu yana sürdürdüğü yükseliş kanalını aşağı yönlü kırmıştı (kanal kırılması aşağıdaki grafik üzerinden görülebilir). Dünkü yatay seyrin ardından bu sabah saatlerinde ise Cuma günü kırılan kanala doğru bir yükseliş çabası görülüyor. Teknik göstergeler ons altının kanal içerisine girememesi durumunda mevcut yükselişin sınırlı kalabileceğini ve eski kanal çizgisine denk gelen 1775\$ seviyesinin direnç görevi görebileceğini işaret ediyor. Ons altının, göstergelerin işaret ettiği üzere 1775\$ üzerinde tutunamaması durumunda yükselişlerin sınırlı kalması beklenebilir. Bu senaryo altında kısa vadede Cuma günü satış baskısının devam etmesini ve kısa vadede 1725\$ – 1775\$ bandında bir seyir oluşmasını bekleyebiliriz. Diğer yandan, 1775\$ seviyesinin yukarı yönlü kırılması durumunda ise geçtiğimiz hafta test edilen ancak yukarı yönlü kırılmayan 1800\$ direncini takip edeceğiz.

Bugün yurt dışında ABD Eylül Yapı Ruhsatları & Konut Başlangıçları verileri ile Fed üyelerinin açıklamaları takip edilecek.

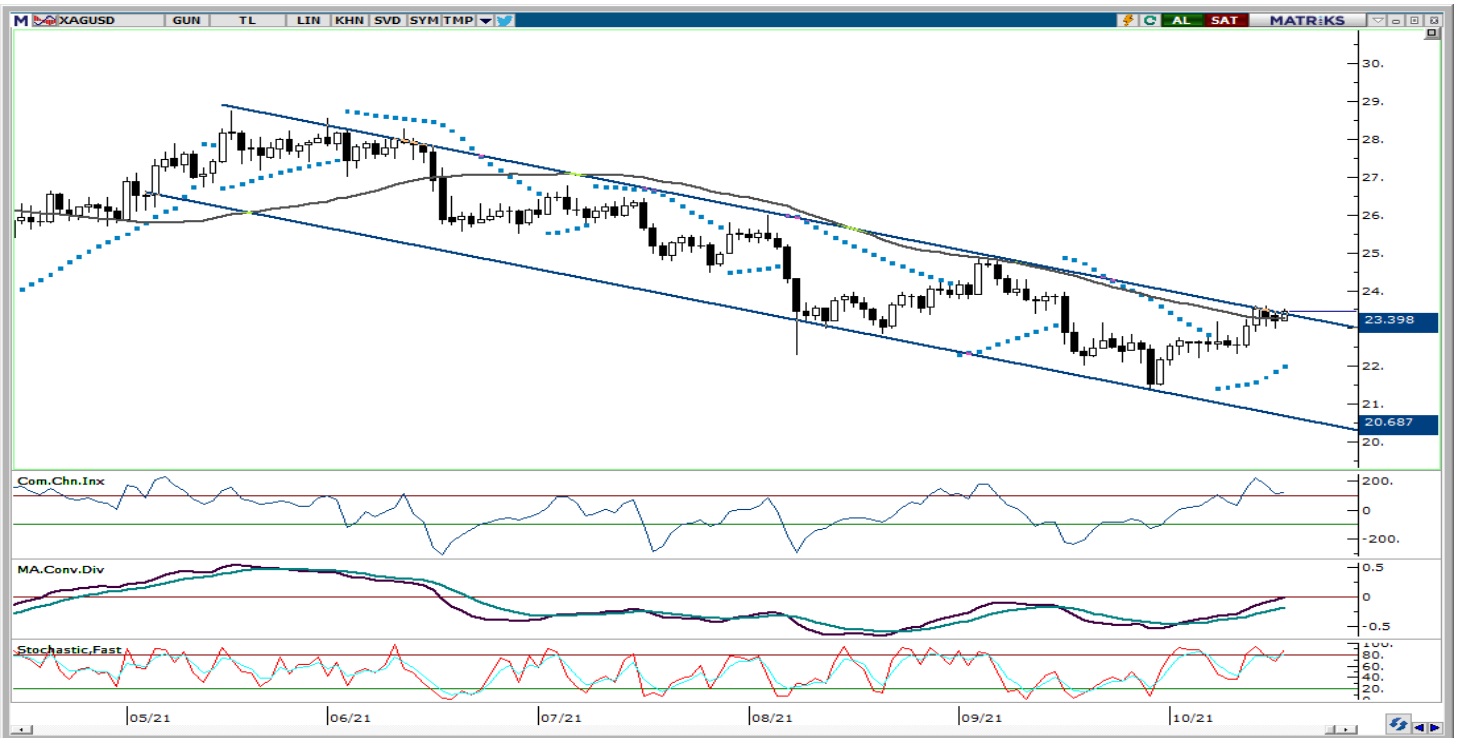
**XAU/USD**

**XAG/USD**

Haftanın ilk işlem gününde 23\$ – 23,45\$ seviyeleri arasında hareket eden gümüş fiyatları, günü 23,19\$ seviyesinden sınırlı bir düşüşle tamamladı ve bir süredir yakından takip etmekte olduğumuz 23,50\$ direnci altında kalmaya devam etti.

Gümüş bu sabah saatlerinde 23,42\$ seviyesinden işlem görüyor. Mayıs ayı ortasından bu yana bir düşüş kanalı içerisinde hareket etmekte olan gümüş fiyatları bir süredir kanalın üst çizgisi, yani kanal direnci yakınında seyrediyor. Sabah bültenlerimizde de sıklıkla altını çizdiğimiz üzere gümüş fiyatlarındaki yükselişlerin istikrar kazanması ve bir trende dönüşebilmesi için düşüş kanalının üst çizgisine denk gelen 23,50\$ seviyesinin kırılması gerekiyor. Gümüş fiyatları Cuma günü bu seviye üzerini (23,59\$) test etse de bu seviye altında bir günlük kapanış gerçekleştirdi ve kanalı yukarı yönlü kırma girişimi başarısız oldu. Hatırlanacağı üzere gümüş Perşembe günü de 23,51\$ seviyesinden kapanmış, ancak yükseliş momentumunda bir hızlanma yaşanmamıştı. Kısacası düşüş kanalı halen daha yukarı yönlü kırılabilmiş değil. Dolayısı ile gümüş fiyatlarının kanal sınırındaki, yani 23,50\$ civarındaki hareketini izlemeye devam ediyoruz. Gümüşün kanal direncine denk gelen 23,50\$ seviyesi üzerinde kalıcı bir yükseliş sergilemesi ve kanalı yukarı yönlü kırması durumunda yükseliş eğiliminin hız kazanması beklenebilir. Bu senaryo altında 23,50\$ seviyesi üzerinde 23,80\$ ve 24\$ dirençleri yer alıyor. Ancak 23,50\$ seviyesi üzerindeki hareketlerin kalıcı olamaması durumunda ise 21\$ – 23,50\$ seviyeleri arasındaki hareketin devam etmesini bekleyebiliriz.

Bugün yurt dışında ABD Eylül Yapı Ruhsatları & Konut Başlangıçları verileri ile Fed üyelerinin açıklamaları takip edilecek.

**XAG/USD**

## Piyasalara Genel Bakış

	Son Fiyat / Değer	Değişim				
		1 günlük	1 haftalık	1 aylık	6 aylık	YBB
<b>Hisse senedi endeksleri</b>						
<b>Gelişmiş Piyasalar</b>						
S&P	4,486	%0.3	%2.9	%1.2	%7.8	%19.4
DAX	15,474	-%0.7	%1.8	-%0.1	%0.7	%12.8
FTSE	7,204	-%0.4	%0.8	%3.4	%2.9	%11.5
Nikkei	29,025	%0.6	%3.4	-%4.3	-%1.6	%6.4
<b>Gelişmekte olan Piyasalar</b>						
Türkiye	1,418	%0.6	%0.1	-%0.1	%2.9	-%4.0
Çin	3,568	%0.7	%1.3	-%0.6	%3.3	%3.5
Hindistan	61,766	%0.6	%3.4	%5.3	%29.6	%30.2
Endonezya	6,659	-%0.4	%2.3	%8.2	%9.6	%10.9
Rusya	4,248	-%0.3	-%0.7	%5.3	%18.9	%29.2
Brezilya	114,428	-%0.2	%1.4	%2.7	-%5.4	-%3.9
Meksika	52,686	-%0.2	%2.0	%2.7	%9.6	%19.6
Güney Afrika	66,792	-%0.4	%1.0	%6.2	-%1.9	%12.4
<b>Oynaklık Endeksleri</b>						
VIX	16	%0.1	-%18.5	-%21.6	%0.4	-%28.3
EM VIX	18	%6.4	-%17.8	-%18.0	%3.0	-%25.5
MOVE	63	%5.6	%5.1	%16.3	%6.2	%28.0
<b>Döviz Kurları (ABD dolarına karşı)</b>						
Türkiye	9.3344	%0.8	%3.7	%8.0	%15.7	%25.5
Brezilya	5.5122	%0.9	-%0.5	%4.2	-%1.4	%6.0
Güney Afrika	14.6846	%0.6	-%2.5	-%0.2	%2.6	-%0.1
Çin	6.4298	-%0.1	-%0.3	-%0.6	-%1.4	-%1.5
Hindistan	75.3475	a.d.	%0.0	%2.5	%1.3	%3.1
Endonezya	14110	%0.2	-%0.7	-%0.8	-%3.1	a.d.
<b>10 yıllık bono faizleri</b>						
Türkiye	%20.0	0.1	0.9	2.9	2.1	7.1
Brezilya	%11.2	0.1	0.2	0.0	1.9	a.d.
Hindistan	%6.4	a.d.	0.0	0.2	0.3	0.5
Endonezya	%6.1	0.0	-0.1	0.0	-0.4	a.d.
<b>10 yıllık Eurobond faizleri (USD)</b>						
Türkiye	%7.1	0.11	a.d.	0.68	0.58	1.69
Brezilya	%4.3	0.01	a.d.	0.40	0.30	1.12
Güney Afrika	%4.4	0.05	-0.11	0.26	0.08	a.d.
Endonezya	%2.5	0.02	a.d.	0.32	0.33	a.d.
<b>Emtia</b>						
Ham Petrol - Brent USD/varil	84.33	-%0.6	%0.8	%11.9	%26.3	%62.8
Ham Petrol - WTI USD/varil	82.44	%0.2	%2.4	%14.5	%30.6	%69.9
Altın - USD / oz	1764.8	-%0.1	%0.6	%0.9	-%0.8	-%6.9
Gümüş - USD / t oz.	23.264	-%0.4	%2.6	%4.3	-%10.9	-%11.9
Commodity Bureau Index	568.38	%0.2	%1.2	%2.3	%10.3	%28.1

\* Değişim değerleri baz olarak ifade edilmiştir.

Kaynak: Bloomberg



## Yatırım Merkezlerimiz

## Genel Müdürlük

Nispetiye Cad. B-3 Blok Kat: 9 Akmerkez Etiler - İSTANBUL  
0 212 355 46 46

<b>Adana</b>	Cemal Paşa Mah. Gazipaşa Bul. Cemal Uğurlu Apt. Kat: 1 D: 4	(0 322) 457 77 55
<b>Akatlar İrtibat Bürosu</b>	Akat Mahallesi Meydan Caddesi B Blok No: 16 D: 8 (Eski No D: 10) Beşiktaş	(0 212) 355 46 46
<b>Ankara</b>	Remzi Oğuz Arık Mah. Tunalı Hilmi Cad. Yaprak Apt. No: 94 Kat: 2 D: 9 Kavaklıdere Çankaya	(0 312) 435 18 36
<b>Ankara - Çukurambar İrtibat Bürosu</b>	Kızılırmak Mah.Ufuk Üniversitesi Cad. Next Level Loft Ofis No: 4/65 Kat: 24 Söğütözü Çankaya	(0 312) 909 87 70
<b>Antalya</b>	Şirinyalı Mah. İsmet Gökşen Cad. Özden Apt. No:82/6 Muratpaşa	(0 242) 248 45 20
<b>Bakırköy</b>	İstanbul Cad. Bakırköy İş Merkezi No: 6 Kat: 4 D: 14 Bakırköy	(0 212) 570 52 59
<b>Bodrum İrtibat Bürosu</b>	Konacık Mahallesi, Atatürk Bulvarı, Arbor-Abdullah Ünal Çabuk İş Merkezi No: 285/1-A6 Bodrum	(0212) 355 46 46
<b>Bursa</b>	Muradiye Mah. Çekirge Cad. Koçer Apt. No: 49 Kat: 2 D: 4 Osmangazi	(0 224) 225 64 10
<b>Çankaya İrtibat Bürosu</b>	Çankaya Mahallesi Cinnah Caddesi Cinnah Apartmanı No: 55 D: 7-8 Çankaya / ANKARA	(0212) 355 46 46
<b>Denizli</b>	Urban İş Merkezi 2. Ticari Yol Daire 26 Kat: 6 Bayramyeri	(0 258) 265 87 85
<b>Erenköy</b>	Bağdat Cad. Çubukçu Apt. No: 333 Kat: 2 D: 4 Kadıköy	(0 216) 348 82 82
<b>Gaziantep</b>	İncilipinar Mah. Gazimuhtarpaşa Bul. Kepkepzade Park İş Merkezi B Blok No: 18 Kat: 1 D: 5	(0 342) 232 35 35
<b>Girne</b>	Ziya Rızık Cad. Şehit Necati Gürkaya Sok. Kat: 1 D: 1 Girne - KKTC	(0 392) 815 14 54-55-56
<b>İzmir</b>	Şair Eşref Bul. Ragıp Şanlı İş Merkezi No: 6 Kat: 3 D: 306 Çankaya	(0 232) 445 01 61
<b>İzmir İrtibat Bürosu</b>	Şehit Nevres Bulvarı Eczacıbaşı Apartmanı No: 7 Kat: 2 Daire: 5 Pasaport Alsancak - Konak	(0 232) 241 24 50
<b>İzmit</b>	Hürriyet Cad. Kaya İşhanı No: 39/5 İzmit	(0 262) 323 11 33
<b>İzmit İrtibat Bürosu</b>	Ömerağa Mah. Alemdar Cad. İ. Kolaylı Apt. No: 8 Kat: 2 İzmit	(0 262) 260 01 01
<b>Karadeniz Ereğli</b>	Murtaza Mah. Hamamüstü Sok. İ. Esat Taneri İş Merkezi No: 19 Kat: 2 Karadeniz Ereğli	(0 372) 316 40 50
<b>Kartal</b>	Üsküdar Cad. Cevat Kayacan Apt. No: 26 Kat: 4 D: 8 Kartal	(0 216) 306 22 71 - 306 22 06
<b>Kayseri</b>	Cumhuriyet Mah. Turan Cad. Turan Plaza Apt. No: 8 Kat: 2 D: 5 Melikgazi	(0 352) 221 08 68 - 222 82 51
<b>Marmaris İrtibat Bürosu</b>	Kemeraltı Mah. Orgeneral Mustafa Muğlalı Cad. Güven Apt. No: 22 D: 2 Marmaris	(0 252) 321 08 00
<b>Merkez Şube</b>	Akat Mahallesi Meydan Caddesi B Blok No: 16 D: 7 (Eski No D: 9) Beşiktaş	(0 212) 355 46 46
<b>Mersin</b>	İnönü Mah. 1401 Sok. No:32 Pozcu Evo Kat:2 No:10-11 Yenişehir Mersin	(0 324) 238 11 89
<b>Trabzon İrtibat Bürosu</b>	Kemerkaya Mahallesi Halkevi Cad. Mandıralı İş Merkezi No: 4 Daire: 4 Ortahisar	(0 462) 432 24 50

## Uyarı Notu

Bu raporda yer alan yatırım bilgi, yorum ve tavsiyeleri, yorum ve tavsiyede bulunanların kişisel görüşlerine dayanmakta olup finansal bilgi ve genel yatırım tavsiyesi kapsamında hazırlanmıştır ve hiçbir şekilde yatırım danışmanlığı kapsamında değildir. Yatırım danışmanlığı hizmeti; yetkili kuruluşlar tarafından kişilerin risk ve getiri tercihleri dikkate alınarak kişiye özel sunulmaktadır. Burada yer alan yorum ve tavsiyeler ise genel niteliktedir. Bu tavsiyeler, mali durumunuz ile risk ve getiri tercihlerinize uygun olmayabilir. Bu nedenle, sadece burada yer alan bilgilere dayanarak yatırım kararı verilmesi beklentilerinize uygun sonuçlar doğurmayabilir.

Yatırım Danışmanlığı hizmeti talep edilmesi halinde; yatırımcının Tacirler Yatırım Menkul Değerler A.Ş. ile Yatırım Danışmanlığı sözleşmesi imzalamış olması, Yerindelik Testi'ni tamamlamış ve risk grubunun belirlemiş olması zorunludur.

Bu raporda yer alan her türlü bilgi, yorum ve tavsiye uygunluk testi ile tespit edilecek risk grubunuz ve getiri beklentiniz ile uyumlu olmayabilir. Dolayısıyla, uygunluk testi neticesinde risk grubunuz tespit edilmeden sadece burada yer alan bilgilere dayanılarak yatırım kararı verilmesi amaç, bilgi ve tecrübenize uygun sonuçlar doğurmayabilir.

Bu rapor herhangi bir sürede belirli bir getirinin sağlanacağına dair bir taahhüt içermemekte olup, zaman içerisinde piyasa koşullarında meydana gelen değişiklikler nedeniyle yorum ve tavsiyelerde değişiklikler söz konusu olabilir. Bu raporda bahsedilen yatırım araçlarının fiyatları ve değerleri yatırımcıların menfaatlerine aykırı olarak hareket edebilir ve netice itibarıyla yatırımcılar anaparalarını kaybetme riski ile karşı karşıya kalabilirler. Bu raporda yer alan geçmiş performans verileri gelecekte elde edilecek sonuçların bir garantisi olarak kabul edilemez.

Bu raporda yer alan tüm bilgiler ve görüşler yatırımcıları bilgilendirmek amacıyla, Tacirler Yatırım Menkul Değerler A.Ş. tarafından güncel ve güvenilir kaynaklardan temin edilmiş olmakla beraber, Tacirler Yatırım Menkul Değerler A.Ş. söz konusu bilgilerin doğru ve tam olduğunu taahhüt etmemektedir. Raporlardaki yorumlardan, bilgilerin tam veya doğru olmaması ve/veya güncellenme nedeniyle doğabilecek maddi ve manevi zararlardan Tacirler Yatırım Menkul Değerler A.Ş. ve çalışanları sorumlu tutulamaz.

Bu rapor, sadece gönderildiği kişilerin kullanımı içindir. Bu raporun tümü veya bir kısmı Tacirler Yatırım Menkul Değerler A.Ş.'nin yazılı izni olmadan çoğaltılamaz, yayınlanamaz veya üçüncü kişilere gösterilemez, ticari amaçla kullanılamaz. Aksi halde, Tacirler Yatırım Menkul Değerler A.Ş. uğramış olduğu bütün zarar ve ziyanı talep etme hakkını saklı tutar.