

ÖZET
PERFORMANSLARKARŞILAŞTIRMALI
PERFORMANSLARYATIRIM FONLARI
SIRALAMALARIBİREYSEL
EMEKLİLİKYATIRIMIM
NE DURUMDA?FONLAR
HAKKINDANASIL YATIRIM
YAPABİLİRİM ?

Fonun Adı	Fon Kodu	2017 Yılında Sıralamadaki Yeri	Sıralamaya Konu Fon Sayısı	2017 Yılı Performansı (M.E.= mevduat eşleniği)	31/12/2015 'den Bugüne Sıralamadaki Yeri	31/12/2015'den Bugüne Getirisi (M.E= Mevduat eşleniği)
Kısa Vadeli Borçlanma Araçları Fonu	TCB	4	25	12.29%	3	24.23%
Özel Sektör Borçlanma Araçları Fonu	TPF	2	19	15.00%	2	29.10%
Değişken Fon	TCD	19	42	13.05%	17	25.24%
Hisse Senedi Fonu (Hisse Yoğun Fon)	TKF	42	46	20.58% (yılbaşından bugüne fon performansı)	10	61.10% (31/12/2015'den bugüne fon performansı)

Tacirler Portföy Yönetimi A.Ş.'nin %98,33'üne sahip Tacirler Yatırım Menkul Değerler A.Ş, uluslararası alanda önde gelen kredi derecelendirme şirketlerinden **Fitch Ratings tarafından A+(tur)** not ile derecelendirilen ilk bağımsız sermayeli Türk aracı kurumudur.

* Sıralamalar Hakkında; Tacirler Portföy Yönetimi olarak, yatırım fonları sıralamalarını yaparken, önemli olduğuna düşündüğümüz bazı kıstaslar üzerinden yola çıkılmış, gruplamalar bu kıstaslara göre yapılmıştır. Sıralama ve gruplamalar hakkında daha detaylı açıklamayı 3 - 4 - 5 ve 6. sayfalarda bulabilirsiniz

ÖZET PERFORMANSLAR	KARŞILAŞTIRMALI PERFORMANSLAR	YATIRIM FONLARI SIRALAMALARI	BİREYSEL EMEKLİLİK	YATIRIMIM NE DURUMDA?	FONLAR HAKKINDA	NASIL YATIRIM YAPABİLİRİM ?
Fonun Adı, Fonun Kodu ve İşlem Koşulları	2016 Perfromansı (M.E.)* 31/12/2015-30/12/2016)	Fon Portföyü	Son Bir Aylık Performans (M.E.*)	Yılbaşından Bugüne Performans (M.E.*)	Yılbaşından Bugüne Performansın Yıllık Bileşik Getirisi (M.E.*)	31/12/2015'den Bugüne Performans (M.E.*)
Kısa Vadeli Borçlanma Araçları Fonu TCB İş günleri saat 13:15e kadar. Fona giriş-çıkış ücreti yoktur	11,27% Fon 9,22% TL O/N Mevduat	Ters Repo 1% Viop Teminat 0% hisse 0% SGMK, 99% Mevduat, 0%	1,16% Fon 0,76% TL O/N Mevduat	11,58% Fon 9,02% TL O/N Mevduat	12,29% Fon 9,54% TL O/n Mevduat	24,23% Fon 18,26% TL ON Mevduat
Özel Sektör Borçlanma Araçları Fonu TPF İş günleri saat 13:00 e kadar. Fona giriş-çıkış ücreti yoktur. Takas süresi T+1 iş günüdür	13,02% Fon 12,00% TL 32 Gün Mevduat	Viop Teminat 0% Ters Repo/BPP 17% SGMK 83% Mevduat 0% Hisse 0%	1,24% Fon 0,98% 32Gün TL Mevduat	14,12% Fon 11,80% 32Gün TL Mevduat	15,00% Fon 12,48% 32Gün TL Mevduat	29,10% Fon 25,24% 32Gün TL Mevduat
Değişken Fon TCD İş günleri saat 13:00 e kadar. Fona giriş-çıkış ücreti yoktur Takas süresi T+1 iş günüdür	11,45% Fon 12,00% TL 32 Gün Mevduat	Hisse, 3% Diğer 19% VIOP Teminat, 4% Ters Repo, 17% SGMK, 57% Mevduat, 0%	1,19% Fon 0,98% 32Gün TL Mevduat	12,29% Fon 11,80% 32Gün TL Mevduat	13,05% Fon 12,48% 32Gün TL Mevduat	25,24% Fon 25,24% 32Gün TL Mevduat
Hisse Senedi Fonu (Hisse Yoğun Fon) TKF İş günleri saat 13:00 e kadar. Fona giriş-çıkış ücreti yoktur. Takas süresi T+ 2 iş günüdür	33,60% Fon 8,97% BIST 100	SGMK 0% viop, 11% Ters Repo, 2% Mevduat, 0% diğer, 10% Hisse, 77%	1,74% Fon -2,12% BIST 100	20,58% Fon 34,41% BIST 100	23,19% Fon 39,25% BIST 100	61,10% Fon 52,03% BIST 100

ÖZET
PERFORMANSLARKARŞILAŞTIRMALI
PERFORMANSLARYATIRIM FONLARI
SIRALAMALARIBİREYSEL
EMEKLİLİKYATIRIMIM
NE DURUMDA?FONLAR
HAKKINDANASIL YATIRIM
YAPABİLİRİM ?

Kısa Vadeli Borçlanma Araçları Fonu

Özel Sektör Borçlanma Araçları Fonu

Değişken Fon

Hisse Senedi (Hisse Yoğun) Fon

Sıralamalar Hakkında

Yatırım fonları sıralaması yaparken, önemli olduğunu düşündüğümüz bazı kıstaslar üzerinden gruplamalar yaparak, daha üstün performans göstermeyi hedeflediğimiz rakip yatırım fonlarını belirledik. Söz gelimi, Hisse Senedi Yoğun Fon'ların performanslarını karşılaştırıp sıralama yaparken, karşılaştırma ölçütünde %80 oranında «BIST100» bulunan hisse yoğun fonlar ile karşılaştırma yaparken, karşılaştırma ölçütünde belli bir grup veya belli bir sektöre %80 ve/veya daha fazla orada yer vermiş olanları, hisse senedi yoğun fon oldukları halde, sıralama dışında tutup benzer fonların kıyaslamasını yapmaya çalıştık. Aynı şekilde, değişken fon özelliğinde olup, büyük ölçüde özel sektör tahvillerine yatırım yapan fonları da, özel sektör borçlanma şemsiye fonu içinde yer almadıkları ve farklı stratejilere sahip oldukları için, özel sektör borçlanma araçları fonları sıralamasının dışında tutarak, benzer stratejiye sahip fonları karşılaştırmaya çalıştık. Fonların performans ölçümleri FINNET dataları baz alınarak yapıldı.

Sıra	Kod	Ad	Aybaşından Bugüne Getiri (%)	Yılbaşından Bugüne Getiri (%)	Mevduat Eşleniği Getiri (%)
1	KRC	Kare Portföy Birinci Borçlanma Araçları Fonu		0.37%	12.92%
2	IST	İstanbul Portföy Kısa Vadeli Borçlanma Araçları Fon		0.45%	12.55%
3	HKV	Halkbank (B) Kısa Vadeli Tahvil ve Bono Fon		0.40%	10.95%
4	TCB	Tacirler Portföy Kısa Vadeli Borç. Arç. F.		0.42%	10.94%
5	IBK	İş Portföy Maximum Kart Kısa Vadeli Borç. Araç. Fon		0.38%	10.92%
6	FPK	Fiba Portföy Kısa Vadeli Borçlanma Araçları Fonu		0.40%	10.29%
7	AUT	Ata Portföy Kısa Vadeli Borçlanma Araçları Fonu		0.42%	10.26%
8	DBK	Denizbank (B) Kısa Vadeli T/B Fon		0.38%	10.18%
9	SKT	Şeker Port. Kısa Vadeli Borçlanma Araçları Fonu		0.42%	10.18%
10	FYT	Finans Portföy Kısa Vadeli Borç. Araç. F.		0.41%	10.11%
11	VKT	Vakıf Portföy Kısa Vadeli Borç. Arç. F.		0.41%	10.08%
12	OSL	Osmanlı Portföy Kısa Vadeli Borçl. Araçları Fonu		0.43%	10.07%
13	TZV	Ziraat Portföy Kısa Vadeli Borçlanma Araçları Fonu		0.39%	9.94%
14	AVT	Ak Portföy Kısa Vadeli Borçlanma Araçları Fonu		0.36%	9.91%
15	HPT	HSBC Portföy Kısa Vadeli Borçlanma Araçları Fonu		0.43%	9.80%
16	YHT	Yapı Kredi Port. Kısa Vad. Borçlanma Araçları Fonu		0.38%	9.78%
17	YDK	YKB (B) Ş.F.B. Kısa Vad. T/B Fon 9.Alt Fon		0.39%	9.77%
18	TGT	Garanti Portföy Kısa Vadeli Borç. Arç. F.		0.41%	9.59%
19	TIV	İş Portföy Üçüncü Kısa Vadeli Borçlanma Araç. Fonu		0.42%	9.49%
20	TNK	TEB Portföy Kısa Vad. Borç. Arç. F.		0.39%	9.48%
21	TSI	İş Portföy Maksimum Hsp. Kıs. Vad. Borç. Araç. Fonu		0.41%	9.42%
22	ECV	Emdaş Port. Kısa Vadeli Borçlanma Araçları Fonu		0.39%	9.35%
23	IPT	Perform Port. Kısa Vad. Borçl. Araç. Fonu		0.44%	9.08%
24	IGV	ING Portföy Kısa Vadeli Borç. Araç. F.		0.00%	1.90%
25	IBV	Azimet PYS Kısa Vadeli Borçlanma Araçları fonu		0.00%	0.57%

ÖZET
PERFORMANSLARKARŞILAŞTIRMALI
PERFORMANSLARYATIRIM FONLARI
SIRALAMALARIBİREYSEL
EMEKLİLİKYATIRIMIM
NE DURUMDA?FONLAR
HAKKINDANASIL YATIRIM
YAPABİLİRİM ?

Kısa Vadeli Borçlanma Araçları Fonu

Özel Sektör Borçlanma Araçları Fonu

Değişken Fon

Hisse Senedi Fonu (Hisse Yoğun Fon)

Sıralamalar Hakkında

Yatırım fonları sıralaması yaparken, önemli olduğunu düşündüğümüz bazı kıstaslar üzerinden gruplamalar yaparak, daha üstün performans göstermeyi hedeflediğimiz rakip yatırım fonlarını belirledik. Söz gelimi, Hisse Senedi Yoğun Fon'ların performanslarını karşılaştırıp sıralama yaparken, karşılaştırma ölçütünde %80 oranında «BIST100» bulunan hisse yoğun fonlar ile karşılaştırma yaparken, karşılaştırma ölçütünde belli bir grup veya belli bir sektöre %80 ve/veya daha fazla orada yer vermiş olanları, hisse senedi yoğun fon oldukları halde, sıralama dışında tutup benzer fonların kıyaslamasını yapmaya çalıştık. Aynı şekilde, değişken fon özelliğinde olup, büyük ölçüde özel sektör tahvillerine yatırım yapan fonları da, özel sektör borçlanma şemsiye fonu içinde yer almadıkları ve farklı stratejilere sahip oldukları için, özel sektör borçlanma araçları fonları sıralamasının dışında tutarak, benzer stratejiye sahip fonları karşılaştırmaya çalıştık. Fonların performans ölçümleri FINNET dataları baz alınarak yapıldı.

Sıra	Kod	Ad	Aybaşından Bugüne Getiri (%)	Yılbaşından Bugüne Getiri (%)	Mevduat Eşleniği Getiri (%)
1	AZF	Ak Portföy PY Özel Sektör Borçlanma Araç. Özel Fonu	0.57%	13.43%	15.10%
2	TPF	Tacirler Portföy Özel Sektör Borçlanma Araç. Fonu	0.47%	13.34%	15.00%
3	ILG	Logos Portföy Özel Sektör Borçlanma Araçları Fonu	0.46%	12.34%	13.87%
4	GYK	Gedik Portföy Değişken Fon	0.39%	11.54%	12.97%
5	HOB	HSBC Portföy Özel Sektör Borçlanma Araçları Fonu	0.52%	11.65%	13.10%
6	TOT	TEB Portföy Özel Sektör Borç. Arç. F.	0.52%	11.29%	12.68%
7	HYT	Halk Port. Özel Sektör Borçlanma Araçları Fonu	0.45%	12.51%	14.07%
8	DBZ	Denizbank (B) Kam. ve Özl. Sek. T/B Fonu	0.41%	9.89%	11.11%
9	TPO	İş Portföy PY Özel Sektör Borçlanma Araç. Özel Fon	0.53%	10.73%	12.05%
10	AYR	Ak Portföy Özel Sektör Borçlanma Araçları Fonu	0.58%	10.77%	12.11%
11	YBS	Yapı Kredi Port. Özel Sektör Borçlanma Araçları Fon	0.59%	10.42%	11.70%
12	TBV	İş Portföy Özel Sektör Borçlanma Araçları Fonu	0.51%	11.20%	12.59%
13	GTS	Garanti Portföy Özel Sektör Borç. Arç. F.	0.44%	10.33%	11.61%
14	ZBT	Ziraat Portföy Özel Sektör Borçlanma Araçları Fonu	0.42%	13.28%	14.93%
15	FYO	Finans Portföy Özel Sektör Borçlanma Araçları Fonu	1.03%	10.25%	11.52%
16	AED	Ata Yat Şem.Fon Bağ. (B) Büy.Amaç Değ. Alt.F(4)	0.35%	2.69%	3.02%
17	BRD	Burgan Portföy Özel Sektör Borç. Arç. F.	0.00%	2.55%	2.85%
18	ARB	Ashmore Portföy Borçlanma Araçları Fonu	0.00%	3.31%	3.71%
19	SUB	Ünlü Portföy İkinci Değişken Fon	4.33%	-11.66%	-13.01%

ÖZET
PERFORMANSLARKARŞILAŞTIRMALI
PERFORMANSLARYATIRIM FONLARI
SIRALAMALARIBİREYSEL
EMEKLİLİKYATIRIMIM
NE DURUMDA?FONLAR
HAKKINDANASIL YATIRIM
YAPABİLİRİM ?

Kısa Vadeli Borçlanma Araçları Fonu

Özel Sektör Borçlanma Araçları Fonu

Değişken Fon

Hisse Senedi (Hisse Yoğun) Fon

Sıralamalar Hakkında

Yatırım fonları sıralaması yaparken, önemli olduğunu düşündüğümüz bazı kıstaslar üzerinden gruplamalar yaparak, daha üstün performans göstermeyi hedeflediğimiz rakip yatırım fonlarını belirledik. Söz gelimi, Hisse Senedi Yoğun Fon'ların performanslarını karşılaştırıp sıralama yaparken, karşılaştırma ölçütünde %80 oranında «BIST100» bulunan hisse yoğun fonlar ile karşılaştırma yaparken, karşılaştırma ölçütünde belli bir grup veya belli bir sektöre %80 ve/veya daha fazla orada yer vermiş olanları, hisse senedi yoğun fon oldukları halde, sıralama dışında tutup benzer fonların kıyaslamasını yapmaya çalıştık. Aynı şekilde, değişken fon özelliğinde olup, büyük ölçüde özel sektör tahvillerine yatırım yapan fonları da, özel sektör borçlanma şemsiye fonu içinde yer almadıkları ve farklı stratejilere sahip oldukları için, özel sektör borçlanma araçları fonları sıralamasının dışında tutarak, benzer stratejiye sahip fonları karşılaştırmaya çalıştık. Fonların performans ölçümleri FINNET dataları baz alınarak yapıldı.

Sıra	Kod	Ad	Aybaşından Bugüne Getiri (%)	Yılbaşından Bugüne Getiri (%)	Mevduat Eşleniği Getiri (%)
1	GMA	Azimet PYS Çoklu Varlık Değişken Fon	9.79%	23.71%	26.73%
2	GPU	Garanti Portföy Üçüncü Değişken Fon	11.24%	23.41%	26.39%
3	FNO	Finans Portföy Birinci Değ. F.	10.00%	22.36%	25.20%
4	SUA	Ünlü Portföy Birinci Değişken Fon	12.86%	17.52%	19.72%
5	HOA	HSBC Portföy Çoklu Varlık Üçüncü Değişken Fon	6.54%	17.03%	19.17%
6	GPI	Garanti Portföy İkinci Değişken Fon	8.45%	15.97%	17.97%
7	FID	Fiba Portföy Değ. F.	5.11%	15.66%	17.62%
8	GPB	Garanti Portföy Birinci Değişken Fon	7.65%	14.46%	16.27%
9	YBP	Yapı Kredi Port. ÖPY Birinci Değişken Özel Fon	5.33%	14.13%	15.89%
10	YDP	Yapı Kredi Port. ÖPY Üçüncü Değişken Özel Fon	6.50%	13.81%	15.53%
11	HPD	HSBC Portföy Çoklu Varlık İkinci Değişken Fon	5.12%	13.70%	15.41%
12	YTP	Yapı Kredi Port. Dördüncü Değişken Fon	6.06%	13.41%	15.08%
13	ICD	ICBC Turkey Portföy Birinci Değişken Fon	6.29%	12.97%	14.58%
14	SUC	Ünlü Portföy Üçüncü Değişken Fon	8.27%	12.77%	14.36%
15	EIB	Ergo Portföy Değişken Fon	5.01%	12.74%	14.32%
16	IPB	İstanbul Portföy Birinci Değişken Fon	7.19%	12.71%	14.28%
17	YSU	Yapı Kredi Port. Üçüncü Değişken Fon	6.47%	11.74%	13.20%
18	IYB	Taaleri Portföy Değ. F.	6.50%	11.68%	13.13%
19	TCD	Tacirler Portföy Değişken Fon	3.77%	11.61%	13.05%
20	GYK	Gedik Portföy Değ. Fon	6.58%	11.54%	12.97%
21	VK3	Vakıf Portföy İkinci Değişken Fon	5.00%	11.50%	12.93%
22	HPO	HSBC Portföy Çoklu Varlık Birinci Değişken Fon	5.96%	11.22%	12.61%
23	YOD	Yapı Kredi Port. İkinci Değişken Fon	3.91%	11.10%	12.48%
24	TVT	TEB Portföy İkinci Değişken Fon	5.41%	10.54%	11.84%
25	T14	İş Portföy Dördüncü Değişken Fon	5.83%	10.20%	11.46%
26	TNT	TEB Portföy Üçüncü Değ. F.	5.07%	10.12%	11.37%
27	IDY	ING Portföy İkinci Değişken Fon	5.38%	10.08%	11.33%
28	TVF	TEB Portföy PY Değ. Özl. F.	4.18%	9.90%	11.12%
29	TMA	TEB Portföy Dördüncü Değ. F.	2.49%	9.82%	11.04%
30	DBP	Denizbank Özel Bankacılık (B) Performans Değ.Fonu	4.78%	9.67%	10.86%
31	FAB	Finans Portföy İkinci Değişken Fon	2.27%	9.35%	10.50%
32	VDI	Vakıf Portföy İlkadım Değ. Özl. F.	2.78%	9.26%	10.40%
33	DEA	Denizbank (B) Afili Ban. Değ. Fon	3.73%	8.79%	9.87%
34	ADE	Ak Portföy Değişken Fon	5.57%	8.78%	9.86%
35	EIC	Ergo Portföy İkinci Değişken Fonu	3.87%	8.73%	9.80%
36	ABU	Ak Portföy Birebir Bankacılık Değişken Özel Fon	5.35%	8.61%	9.66%
37	FDB	Finans Portföy Doktorlar Borçlanma Araçları Özel Fo	3.19%	7.30%	8.19%
38	TKD	TEB Portföy ÖPY Yıldız Bank. Müşt.i Değ.Özl.F.	4.02%	7.24%	8.13%
39	OBP	Oyak Port. İkinci Değişken Fon	4.04%	6.11%	6.86%
40	FRD	Finans Portföy Mutlak Getiri Hedefli Değ. F.	1.11%	5.35%	6.00%
41	ZBA	Ziraat Portföy Birinci Değişken Fon	0.00%	3.48%	3.90%
42	ARD	Ashmore Portföy Değişken Fon	0.00%	2.94%	3.30%

ÖZET
PERFORMANSLARKARŞILAŞTIRMALI
PERFORMANSLARYATIRIM FONLARI
SIRALAMALARIBİREYSEL
EMEKLİLİKYATIRIMIM
NE DURUMDA?FONLAR
HAKKINDANASIL YATIRIM
YAPABİLİRİM ?

Kısa Vadeli Borçlanma Araçları Fonu

Özel Sektör Borçlanma Araçları Fonu

Değişken Fon

Hisse Senedi (Hisse Yoğun) Fon

Sıralamalar Hakkında

Hisse senedi yoğun fonların sıralamaları yapılırken, önemli olduğunu düşündüğümüz bazı kıstaslar üzerinden gruplamalar yaptık. Söz gelimi, Hisse Senedi Yoğun Fon'ların performanslarını karşılaştırıp sıralama yaparken, karşılaştırma ölçütünde %80 oranında «BIST100» bulunan hisse yoğun fonlar karşılaştırmaya tabi tutuldu, ama, karşılaştırma ölçütünde belli bir grup veya belli bir sektöre %80 ve/veya daha fazla oranda yer vermiş olanları, hisse senedi yoğun fon oldukları halde, sıralamaya dahil etmeyip, benzer fonların kıyaslamasını yapmaya çalıştık. Fonların performans ölçümleri FINNET dataları baz alınarak yapıldı. Hisse Senedi Yoğun Fon'unun stopaj oranı %0 olarak uygulanır. Fonun mevduat eşleniği getirisini bulmak için, fon getirisini 0,85 e bölmeniz gerekmektedir. Fonun satış emri verildiği gün, istisnai olarak fon %80 den daha az oranda hisse senedi yoğunluğuna sahip olması durumunda ise, %10 oranında stopaj uygulanabilir.

Sıra	Kod	Ad	Aybaşından Bugüne Getiri (%)	Yılbaşından Bugüne Getiri (%)	BIST100 Yılbaşından Bugüne Getiri (%)
1	FYD	Finans Portföy Birinci Hisse Sen. F.(His.Sen.Yoğ.)	3.87%	58.59%	39.56%
2	HVS	HSBC Portföy Hisse Senedi Fonu (His. Sen. Yoğ.)	4.67%	53.13%	39.56%
3	FAF	Finans Port. İkinci His.Sen.F (HSYF)	0.00%	48.92%	39.56%
4	TZD	Ziraat Portföy His. Sen. F(HSYF)	4.54%	46.54%	39.56%
5	AAV	Ata Yat Şem.Fon Bağ. B Tipi Verim Od.Değ. Fon(2.Alt)	5.07%	46.00%	39.56%
6	AYA	Ata Portföy Birinci His. Sen. F(HSYF)	5.01%	44.43%	39.56%
7	ASA	Abank (A) Hisse Fonu	4.05%	44.14%	39.56%
8	YDN	Yapı Kredi Port. ÖPY H.S.Ö.F.(H.S.Y.F.)	4.57%	43.65%	39.56%
9	HBU	HSBC Portföy BIST 30 End. His. Sen. Fon (H.S.Y.)	4.91%	43.00%	39.56%
10	AK3	Ak Portföy Hisse Senedi Fonu (His. Sen. Yoğ.)	4.47%	42.75%	39.56%
11	GL1	Azimet PYS Birinci Hisse Senedi Fonu (His.Sen.Yoğ.)	4.79%	42.51%	39.56%
12	TEI	TEB Portföy PY His. Sen. Özl. F (HSYF)	4.02%	42.45%	39.56%
13	TPR	İş Port. PY His.Sen. Öz.Fon.(His.Sen.Yoğ.Fon)	4.15%	42.08%	39.56%
14	DZE	Denizbank (A) U100 Fon (His. Sen. Yoğ.)	3.76%	41.82%	39.56%
15	TLH	Taaleri Portföy Hisse Senedi Fonu(His. Sen. Yoğ.)	6.35%	40.87%	39.56%
16	YHS	Yapı Kredi Port. Bir. Hi.Se.F.(H.S.Y.F.)	4.37%	40.71%	39.56%
17	TYH	TEB Portföy His. Sen. F.(HSYF)	3.92%	40.67%	39.56%
18	GHS	Garanti Ban. (A) Tipi His.Sen. Fonu (His.Yoğun)	3.27%	40.12%	39.56%
19	GAE	Garanti Portföy BIST 30 Endeksi His. Sen. F(HSYF)	4.68%	39.98%	39.56%
20	ICF	ICBC Turkey Portföy Hisse Senedi Fonu (His. Yoğ)	4.31%	39.69%	39.56%
21	AKU	Ak Portföy BIST 30 End. Hisse Sen. F.(His.Sen.Yoğ.)	4.38%	39.59%	39.56%
22	TI2	İş Portföy Hisse Senedi Fonu (Hisse Sen. Yoğun Fon)	4.39%	37.60%	39.56%
23	SKH	Şeker Port. Hisse Senedi Fonu (H. S. Y. F.)	4.44%	36.98%	39.56%
24	DAH	Denizbank (A) Hisse Fon (His. Sen. Yoğ.)	3.84%	36.86%	39.56%
25	YDI	Yapı Kredi Port. İkinci His.Sen.(H.S.Y.F)	5.32%	36.77%	39.56%
26	TAP	İş Port. Priv.Ban.His.Sen.Öz.F.(H.Sen.Yoğ.Fon)	4.07%	36.62%	39.56%
27	IGH	ING Portföy Birinci His. Sen. F(HSY)	4.62%	34.35%	39.56%
28	TZK	Ziraat Port. Tem. Öde. Şirk. His. Sen. F. (HSY Fon)	5.11%	34.18%	39.56%
29	ECH	Emdaş Port. İkinci Hisse Senedi Fonu (H. S. Y. F.)	3.43%	33.87%	39.56%
30	ALC	Ak Portföy BIST Temettü 25 End.His.S.F.(His.Sen.Y.)	5.01%	33.72%	39.56%
31	OKD	Oyak Port. Birinci Değişken Fon	4.86%	33.53%	39.56%
32	EC2	Emdaş Port. Birinci Hisse Senedi Fonu (H. S. Y. F.)	3.09%	33.03%	39.56%
33	KYA	Kare Portföy Hisse Senedi Fonu (H.S.Y.F.)	6.14%	31.79%	39.56%
34	YDE	Yapı Kredi Port. BİST Tem. 25 En.Hi.Se.F.(H.S.Y.F.)	4.51%	31.45%	39.56%
35	EID	Ergo Portföy Hisse Senedi Fonu (His. Sen. Yoğ.)	4.42%	31.36%	39.56%
36	IYD	İş Port. İkinci His. Sen. Fon (His. Sen. Yoğun Fon)	4.64%	29.95%	39.56%
37	ARC	Ashmore Portföy Hisse Senedi Fonu (His. Sen. Yoğ.)	4.23%	26.09%	39.56%
38	AHI	Atlas Port. Birinci His. Sen. Fonu (His. Sen. Yoğ.)	4.09%	25.50%	39.56%
39	GSP	Azimet PYS Kar Payı Öd. His. Sen. F. (His.Sen.Yoğ)	3.54%	25.42%	39.56%
40	BMH	Burgan Portföy Hisse Senedi Fonu (HSYF)	0.00%	25.24%	39.56%
41	YAS	Yapı Kredi Portföy Koç Holding İştirak ve Hisse Senedi Fonu	3.68%	24.25%	39.56%
42	TKF	Tacirler Portföy His. Sen. F. (HSYF)	5.41%	20.58%	39.56%
43	GAF	Gedik Portföy Birinci Hisse Senedi Fonu (HSYF)	3.22%	20.22%	39.56%
44	MAC	Marmara Capital Portföy Hisse Senedi Fonu (HSYF)	-1.13%	17.82%	39.56%
45	STH	Strateji Portföy ikinci His. Sen. F(HSYF)	-1.41%	6.27%	39.56%
46	ST1	Strateji Portföy Yönetimi A.Ş. His. Sen. F(HSYF)	-1.38%	4.92%	39.56%

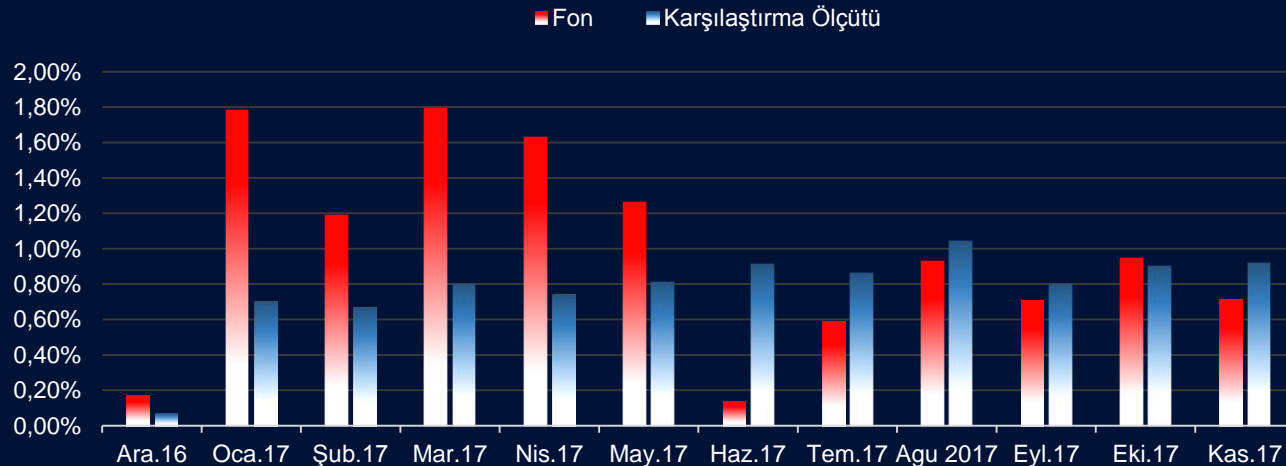
ÖZET
PERFORMANSLARKARŞILAŞTIRMALI
PERFORMANSLARYATIRIM FONLARI
SIRALAMALARIBİREYSEL
EMEKLİLİKYATIRIMIM
NE DURUMDA?FONLAR
HAKKINDANASIL YATIRIM
YAPABİLİRİM ?

Tacirler Portföy, Fiba Emeklilik ve Hayat A.Ş ile stratejik işbirliğine girmiş ve Fiba Emeklilik ve Hayat A.Ş. Tacirler Portföy Değişken Emeklilik Yatırım Fonu'nu yönetmeye başlamıştır

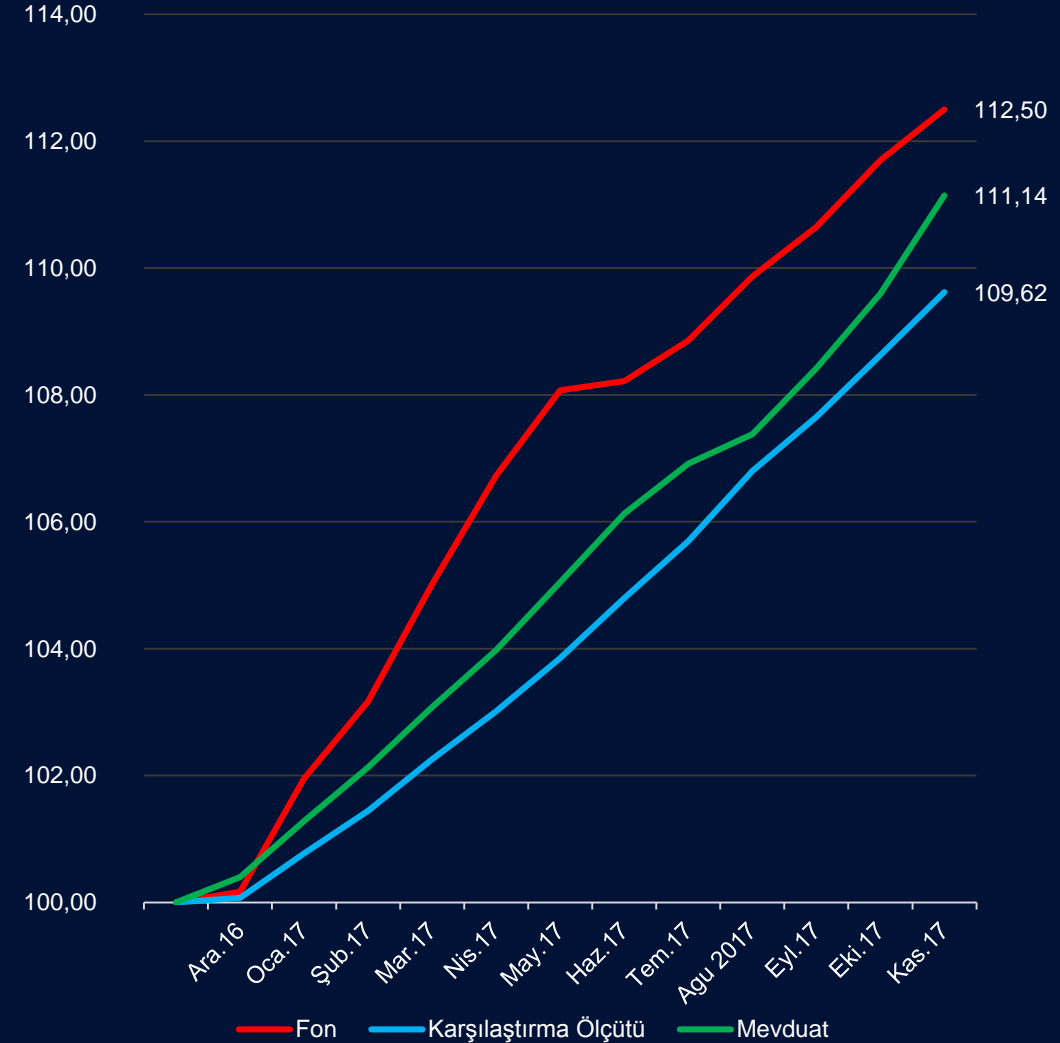
Bireysel emeklilik sistemi katılımcılarının büyük bir çoğunluğu, hata yapmaktan korktukları, finansal enstrümanlar ve piyasalar hakkında yeterli bilgi sahibi olmadıkları ve biraz da ihmal gibi sebeplerle yasal hakları olduğu halde, emeklilik portföylerinin dağılımlarını yeniden düzenlemekten kaçınmakta ve bu haklarını kullanmaktan imtina etmektedirler. Oysa,, orta – uzun vadede yatırımların değerlerini koruyabilmeleri için, dönem dönem varlık tahsisinde bazı değişiklikler yapılmalı, bazı varlıkların portföy içindeki ağırlığı değiştirilirken, bazı varlıklar portföye eklenmeli veya çıkarılmalıdır.

Emeklilik fonunun değişken fon olmasının verdiği avantaj ile ekonomik ve siyasal gelişmeleri yakından takip ederek, döviz, emtia, sabit getirili kıymetler, hisse senetleri ...gibi finansal enstrümanlar arasında varlık alokasyonlarını yatırımcılarımız adına yapıyoruz. Böylece yatırımcılarımızın omuzlarından bir yükü alarak, emeklilik birikimlerinde yüksek performans sunmayı ve emekliliklerini, yaşam standartlarında bir değişiklik olmadan, keyifle ve huzurla yaşamalarını sağlamayı hedefliyoruz.

Karşılaştırma Ölçütüne Göre Performans



100 TL Yatırımım Karşılaştırma Ölçütü ve 32 Günlük TL Mevduat ile Kıyaslayınca Ne Durumda ?



ÖZET
PERFORMANSLARKARŞILAŞTIRMALI
PERFORMANSLARYATIRIM FONLARI
SIRALAMALARIBİREYSEL
EMEKLİLİKYATIRIMIM
NE DURUMDA?FONLAR
HAKKINDANASIL YATIRIM
YAPABİLİRİM ?Grafikler
Hakkında

Grafiklerdeki mavi renk, ilgili yatırım fonuna 31/12/2015 tarihinde yapılan 100 TL'lik yatırımın, son iş günü kapanışı itibari ile ulaştığı mevduat eşleniği değerini, kırmızı renk ise, aynı dönem

- Hisse Yoğun Fon grafiğinde BIST100 endeksinin performansını,

- Kısa Vadeli Borçlanma Araçları Fonu grafiğinde gecelik TL mevduatta değerlendirilen kaynağın ulaştığı değeri,

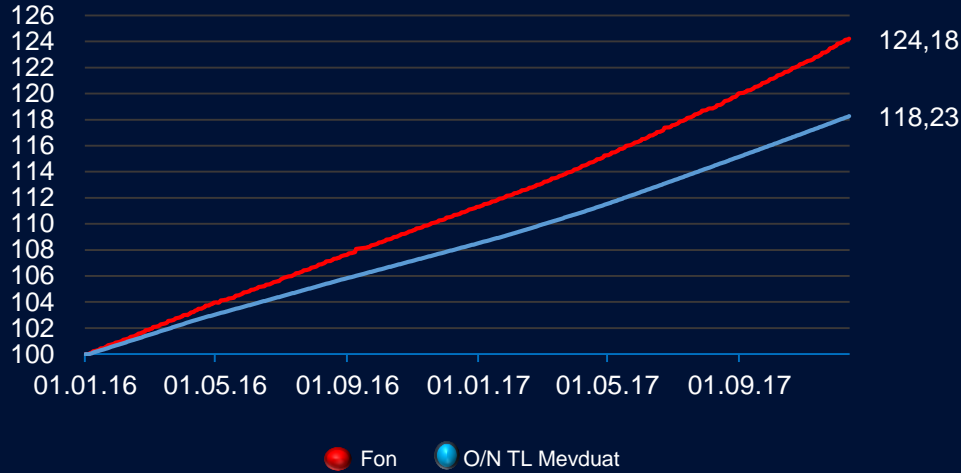
- Özel Sektör Borçlanma Araçları Fonu ve Değişken Fon grafiklerinde, 32 günlük mevduatta değerlendirilen yatırımın ulaştığı değeri

göstermektedir.

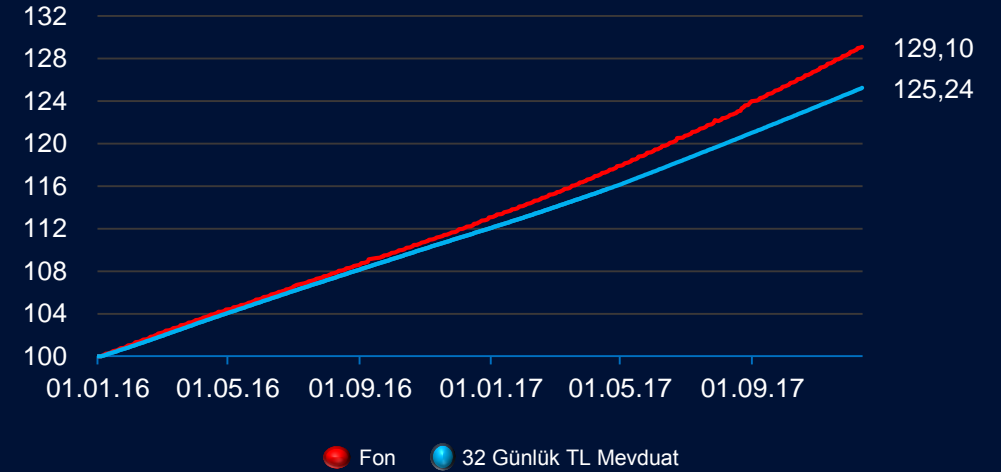
Net getiri hesaplamak için, fon getirisini 0,90 ile, mevduat getirisini ise 0,85 ile çarpmanız gerekir. Hisse yoğun fonda stopaj oranı %0 uygulanmaktadır.

31/12/2015den Bugüne Mevduat Eşleniği Brüt Performanslar

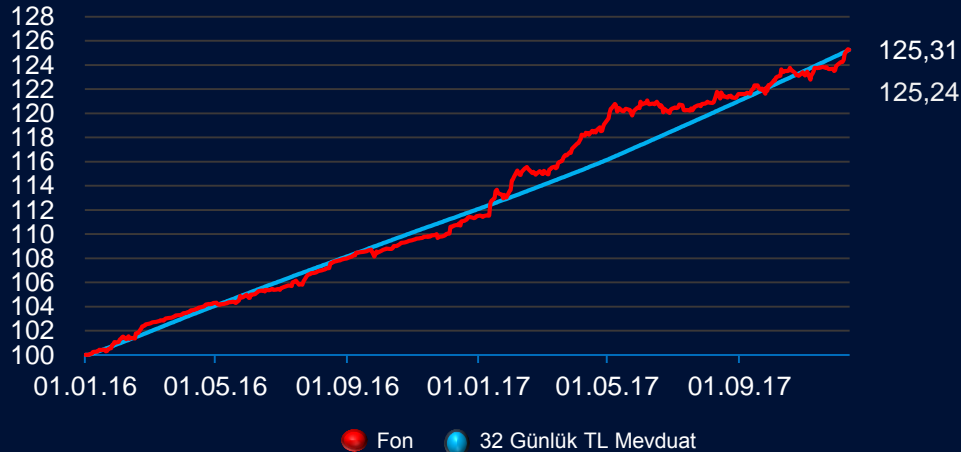
Kısa Vadeli Borçlanma Araçları Fonu



Özel Sektör Borçlanma Araçları Fonu



Değişken Fon



Hisse Yoğun Fon



ÖZET
PERFORMANSLARKARŞILAŞTIRMALI
PERFORMANSLARYATIRIM FONLARI
SIRALAMALARIBİREYSEL
EMEKLİLİKYATIRIMIM
NE DURUMDA ?FONLAR
HAKKINDANASIL YATIRIM
YAPABİLİRİM ?Fonun Adı, Kodu, İşlem Saatleri
ve Giriş – Çıkış DetaylarıFonun
Hedef YatırımcısıKarşılaştırma
ÖlçütüFonun
Risk Profili


Kısa Vadeli Borçlanma Araçları Fonu

TCB

İş günleri saat 13:15 e kadar, Giriş- çıkış ücreti yoktur.

Likit bir nakit yönetimi aracı da olan fon, kamu ve özel sektör kuruluşlarının ihraç ettikleri kısa vadeli borçlanma araçlarına, devamlı olarak portföyünün %80 ile yatırım yaparak, yatırımcısına istikrarlı bir getiri sağlayarak karşılaştırma ölçütünden daha iyi performans sunmayı amaçlamaktadır.

%60 BIST-KYD DİBS 91 Gün Bono Endeksi +
%30 BIST-KYD ÖSBA Sabit Endeksi +
%10 BIST – KYD O/N Repo Brüt Endeksi'dir



Özel Sektör Borçlanma Araçları Fonu


TPF

İş günleri saat 13:00 a kadar, Giriş çıkış ücreti yoktur.

Takas Süresi T+1 iş günüdür.

Özel Sektör borçlanma araçlarının getiri ve risk potansiyelini bilen, bu enstrümanların ve vadeli mevduatın sunduğundan daha yüksek getiri arayan ılımlı yatırımcılara yönelik olan fonun amacı, özellikle özel sektör kuruluşları tarafından ihraç edilmiş borçlanma araçlarına yatırım yaparak, karşılaştırma ölçütüne eş veya daha fazla sermaye ve temettü yatırımcısına kazancı sunabilmektir.

%85 BIST-KYD ÖSBA Sabit Endeksi +
%15 BIST – KYD O/N Repo Brüt Endeksi'dir



Değişken Fon

TCD

İş günleri saat 13:00 a kadar, Giriş çıkış ücreti yoktur.

Takas Süresi T+1 iş günüdür.

Orta uzun vadede mevduatın üzerinde getiri elde etmek isteyen ve bu amaçla risk alabilen yatırımcılara yöneliktir. Fon, yerli ve yabancı para ve sermaye piyasası araçları, hisse senetleri, özel sektör borçlanma araçları, VIOP türev ürünler ve yapılandırılmış araçlar aracılığıyla aktif varlık alokasyonu fırsatı sunar.

%100 BIST- KYD
1 Aylık TL Mevduat Endeksi x 1.1



Hisse Senedi Fonu (Hisse Yoğun Fon)

TKF

İş günleri saat 13:00 a kadar, Giriş çıkış ücreti yoktur.

Takas süresi; Alışlarda T+1, Satışlarda T+ 2 iş günüdür

Hisse senedi piyasalarının koşullarına hakim, risk alabilen yatırımcılara yönelik hisse yoğun bir fondur. Karşılaştırma ölçütüne eşdeğer veya daha fazla sermaye ve temettü kazancı amaçlayan Fon, yüksek risk profilindeki yatırımcılara uygun olup, kısa sürede fondan ayrılmayı düşünenlere uygun olmayabilir.

%90 BIST100 Endeksi +
%10 BIST – KYD O/N Repo Brüt Endeksi'dir



Serbest Fon

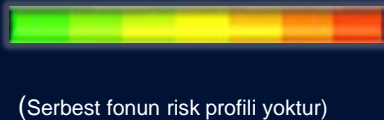
TCC

Her iş günü giriş yapılabilir. Çıkışlar her ayın 15 ve 30 unda, olmak üzere ayda iki keredir. Giriş-çıkış ücreti yoktur.

Takas süresi USD iş günü olması koşulu ile T+3 iş günüdür.

Fon, **nitelikli yatırımcılara** yöneliktir. Fon «döviz» fon niteliğinde olduğu için, süreki olarak portföyünün asgari %80'ini, döviz cinsinden fiyatlanan enstrümanlara yatırmaktadır. Varlıklarını USD cinsinden değerlendiren, fon içindeki enstrümanların getiri ve risk potansiyellerini bilen, orta – uzun vadede, DTH'ın üzerinde getiri alabilmek için risk alabilen yatırımcılara yöneliktir. B grubu pay sahipleri, fona USD ile giriş yapar, fondan çıkmak istediklerinde %10 stopaj USD cinsinden tahsil edilir ve yatırımcıya fon bedelleri USD cinsinden ödenir.

B Grubu Pay Benchmarkı :
BIST - KYD 1 Aylık USD Mevduat Endeksi x 1.2



ÖZET
PERFORMANSLARKARŞILAŞTIRMALI
PERFORMANSLARYATIRIM FONLARI
SIRALAMALARIBİREYSEL
EMEKLİLİKYATIRIMIM
NE DURUMDA ?FONLAR
HAKKINDANASIL YATIRIM
YAPABİLİRİM ?

Saklama Hizmeti, Risk, Danışmanlık, Bilgi Sistemleri ve Yatırım Fonu İşlemlerinde Stratejik Ortaklarımız

TÜRKİYE
BANKASI

KPMG

Bloomberg

FINNET

matriks
BİLGİ DAĞITIM HİZMETLERİ

Osmanlı Yatırım

odeabank

A Bank

osmanlı
menkulATLAS
PORTFÖYBURGAN
BANKTACİRLER
PORTFÖYTACİRLER
YATIRIM

Ayrıca,

TEFAS
TÜRKİYE ELEKTRONİK FON ALIM-SATIM PLATFORMU

Türkiye Elektronik fon Alış/Satış Sistemi TEFAS aracılığı ile
Türkiye'deki tüm portföy yönetim şirketleri, banka ve yatırım şubeleri ve internet şubeleri

Fibaemeklilik

Fiba Emeklilik ve Hayat A.Ş. ile Bireysel Emeklilik Sisteminde Stratejik İş Birliği
Fiba Emeklilik ve Hayat Tacirler Portföy Değişken Emeklilik Yatırım Fonu

ÖZET
PERFORMANSLARKARŞILAŞTIRMALI
PERFORMANSLARYATIRIM FONLARI
SIRALAMALARIBİREYSEL
EMEKLİLİKYATIRIMIM
NE DURUMDA ?FONLAR
HAKKINDANASIL YATIRIM
YAPABİLİRİM ?

Uyarı Notu

Burada yer alan bilgiler Tacirler Portföy Yönetimi A.Ş. tarafından yalnızca bilgilendirme amacı ile hazırlanmıştır. Yatırım Danışmanlığı hizmeti; aracı kurumlar, portföy yönetim şirketleri, mevduat kabul etmeyen bankalar ile müşteri arasında imzalanacak yatırım danışmanlığı sözleşmesi çerçevesinde sunulmaktadır. Burada yer alan yorum ve tavsiyeler, yorum ve tavsiyede bulunanların kişisel görüşlerine dayanmaktadır. Herhangi bir yatırım aracının alım-satım önerisi ya da getiri vaadi olarak yorumlanmamalıdır. Bu görüşler mali durumunuz ile risk ve getiri tercihlerinize uygun olmayabilir. Bu nedenle, sadece burada yer alan bilgilere dayanarak yatırım kararı verilmesi beklentilerinize uygun sonuçlar doğurmayabilir. Burada yer alan fiyatlar, veriler ve bilgilerin tam ve doğru olduğu garanti edilemez; içerik, haber verilmeksizin değiştirilebilir. Tüm veriler, Tacirler Portföy Yönetimi A.Ş. tarafından güvenilir olduğuna inanılan kaynaklardan alınmıştır. Bu kaynakların kullanılması nedeni ile ortaya çıkabilecek hatalardan Tacirler Portföy Yönetimi A.Ş. sorumlu değildir.