

### Piyasa Beklentisi

- Dün dalgalı bir seyir izleyen BİST-100 endeksi günü %0,14 değer artışıyla 98.332 seviyesinden kapattı.
- Bugün gerek yurtiçi gerekse yurtdışı olarak haber ve veri akışı olarak zayıf bir gün olacak olup, yatırımcıların odaklanacakları noktaların Katar ile ilgili haber akışı ve küresel piyasalardaki gelişmeler olacaklarını düşünüyoruz. Süper Perşembe günü olarak adlandırılan yoğun gündem öncesinde ise global risk iştahında bir bozulma beklemiyoruz. Perşembe günü içerisinde ise ECB faiz kararı, İngiltere seçimleri ve Eski FBI Direktörü Comey'in ifadesini vermesinin önümüzdeki günlerde piyasaları sürpriz haber akışlarına açık bıraktığını söylemek gerekir.
- Bugün Borsa İstanbul'un açılışta hafif alıcılı bir seyir izlemesini ve ilerleyen saatlerde dar bir bantta alıcılı seyir sürdürmesini bekliyoruz.



### BİST-100 ve BİST-30 için gün içinde takip edilmesi gereken ana seviyeler

	Ana Destek Seviyeleri			Kapanış	Ana Direnç Seviyeleri		
BIST-100	97,046	97,393	97,862	98,332	98,679	99,026	99,495
BIST-30V	119,700	120,100	120,700	121,300	121,700	122,100	122,700

### BİST-100 için gün içinde takip edilmesi gereken ana göstergeler

	İndikatör değerleri	Durum	Trend
RSI	64.47	Nötr	Nötr
Stochastic	59.8 / 59.8	Nötr	Zayıflıyor
MACD	1318 / 1357	-	Aşağı
Williams' R	-19.3	Aşırı alım bölgesinde	Zayıflıyor
<b>Hareketli Ortalamalar</b>	<b>En son</b>	<b>5 gün önce</b>	<b>10 gün önce</b>
5 günlük	98,115	97,471	97,046
22 günlük	96,593	95,882	94,913
50 günlük	94,181	93,484	92,580
100 günlük	90,677	90,051	89,260
200 günlük	86,428	85,948	85,352

## Teknik analiz modelimize göre olumlu/olumsuz olabilecek hisseler

### Olumlu bulduğumuz hisse senetleri

#### BIST-30

#### BIST-50

#### BIST-100

EGEEN  
POLHO

### Olumsuz bulduğumuz hisse senetleri

#### BIST-30

#### BIST-50

#### BIST-100

ARCLK  
TAVHL

TRKCM

AKENR  
BANVT  
DOCO

### Önemli Not:

Yukarıda hazırlanan tablolar, sadece kısa vadeli indikatörler baz alınarak hazırlanmış olup, 1 aylık ortalama işlem hacmi 1 milyon Türk lirasından fazla olan şirketler analize dahil edilmiştir. Bu tabloların hazırlanmasında temel analiz yöntemleri ve verileri göz önüne alınmamıştır. Piyasalarda meydana gelebilecek gelişmeler ve oynaklığa bağlı olarak yukarıdaki tabloların sık değişiklik gösterebileceği göz önüne alınmalıdır.

Her bir endekste bulunan hisse senetleri alfabetik sıraya göre sıralanmıştır. Ayrıca bir hisse senedinin birden fazla Borsa İstanbul endeksinde yer alması durumunda, söz konusu hisse senedi en düşük kapsamlı endekste gösterilmiş olup, farklı endekslerde yer almaması sağlanmıştır.

## BİST-100 endeksine dahil hisse senetleri için tahmini işlem aralıkları

	Son Fiyat	Destek 3	Destek 2	Destek 1	Pivot	Direnç 1	Direnç 2	Direnç 3
<b>AEFES</b>	<b>20.70</b>	<b>20.25</b>	<b>20.39</b>	<b>20.55</b>	<b>20.69</b>	<b>20.85</b>	<b>20.99</b>	<b>21.15</b>
AFYON	9.01	8.87	8.93	8.97	9.03	9.07	9.13	9.17
<b>AKBNK</b>	<b>9.63</b>	<b>9.44</b>	<b>9.50</b>	<b>9.56</b>	<b>9.62</b>	<b>9.68</b>	<b>9.74</b>	<b>9.80</b>
AKENR	1.03	0.99	1.01	1.02	1.04	1.05	1.07	1.08
<b>AKSA</b>	<b>11.43</b>	<b>11.20</b>	<b>11.27</b>	<b>11.35</b>	<b>11.42</b>	<b>11.50</b>	<b>11.57</b>	<b>11.65</b>
AKSEN	3.84	3.64	3.74	3.79	3.89	3.94	4.04	4.09
<b>ALARK</b>	<b>5.80</b>	<b>5.61</b>	<b>5.66</b>	<b>5.73</b>	<b>5.78</b>	<b>5.85</b>	<b>5.90</b>	<b>5.97</b>
ALBRK	1.30	1.17	1.20	1.25	1.28	1.33	1.36	1.41
<b>ALGYO</b>	<b>46.50</b>	<b>44.46</b>	<b>45.38</b>	<b>45.94</b>	<b>46.86</b>	<b>47.42</b>	<b>48.34</b>	<b>48.90</b>
ALKIM	27.14	26.28	26.50	26.82	27.04	27.36	27.58	27.90
<b>ANACM</b>	<b>3.77</b>	<b>3.66</b>	<b>3.69</b>	<b>3.73</b>	<b>3.76</b>	<b>3.80</b>	<b>3.83</b>	<b>3.87</b>
ARCLK	26.06	25.61	25.77	25.91	26.07	26.21	26.37	26.51
<b>ASELS</b>	<b>22.04</b>	<b>21.72</b>	<b>21.80</b>	<b>21.92</b>	<b>22.00</b>	<b>22.12</b>	<b>22.20</b>	<b>22.32</b>
AYEN	4.44	4.26	4.32	4.38	4.44	4.50	4.56	4.62
<b>AYGAZ</b>	<b>16.28</b>	<b>15.97</b>	<b>16.03</b>	<b>16.16</b>	<b>16.22</b>	<b>16.35</b>	<b>16.41</b>	<b>16.54</b>
BAGFS	11.79	11.47	11.61	11.70	11.84	11.93	12.07	12.16
<b>BANVT</b>	<b>12.43</b>	<b>12.24</b>	<b>12.31</b>	<b>12.37</b>	<b>12.44</b>	<b>12.50</b>	<b>12.57</b>	<b>12.63</b>
BIMAS	64.20	63.33	63.77	63.98	64.42	64.63	65.07	65.28
<b>BIZIM</b>	<b>11.48</b>	<b>11.22</b>	<b>11.31</b>	<b>11.39</b>	<b>11.48</b>	<b>11.56</b>	<b>11.65</b>	<b>11.73</b>
BJKAS	4.19	4.04	4.11	4.15	4.22	4.26	4.33	4.37
<b>BRISA</b>	<b>7.56</b>	<b>7.36</b>	<b>7.41</b>	<b>7.48</b>	<b>7.53</b>	<b>7.60</b>	<b>7.65</b>	<b>7.72</b>
CCOLA	37.46	36.43	36.85	37.15	37.57	37.87	38.29	38.59
<b>CEMTS</b>	<b>4.11</b>	<b>3.90</b>	<b>3.96</b>	<b>4.03</b>	<b>4.09</b>	<b>4.16</b>	<b>4.22</b>	<b>4.29</b>
CLEBI	27.44	26.68	26.96	27.20	27.48	27.72	28.00	28.24
<b>CRFSA</b>	<b>6.65</b>	<b>6.58</b>	<b>6.62</b>	<b>6.63</b>	<b>6.67</b>	<b>6.68</b>	<b>6.72</b>	<b>6.73</b>
DEVA	4.13	4.04	4.06	4.10	4.12	4.16	4.18	4.22
<b>DOAS</b>	<b>8.85</b>	<b>8.72</b>	<b>8.78</b>	<b>8.82</b>	<b>8.88</b>	<b>8.92</b>	<b>8.98</b>	<b>9.02</b>
DOCO	274.70	266.27	268.83	271.77	274.33	277.27	279.83	282.77
<b>DOHOL</b>	<b>0.74</b>	<b>0.73</b>	<b>0.73</b>	<b>0.74</b>	<b>0.74</b>	<b>0.75</b>	<b>0.75</b>	<b>0.76</b>
ECILC	4.39	4.09	4.24	4.31	4.46	4.53	4.68	4.75
<b>EGEEN</b>	<b>241.50</b>	<b>237.70</b>	<b>239.30</b>	<b>240.40</b>	<b>242.00</b>	<b>243.10</b>	<b>244.70</b>	<b>245.80</b>
EKGYO	2.97	2.89	2.92	2.94	2.97	2.99	3.02	3.04
<b>ENKAI</b>	<b>5.32</b>	<b>5.26</b>	<b>5.28</b>	<b>5.30</b>	<b>5.32</b>	<b>5.34</b>	<b>5.36</b>	<b>5.38</b>
ERBOS	73.20	71.38	72.27	72.73	73.62	74.08	74.97	75.43
<b>EREGL</b>	<b>6.46</b>	<b>6.32</b>	<b>6.37</b>	<b>6.41</b>	<b>6.46</b>	<b>6.50</b>	<b>6.55</b>	<b>6.59</b>
FENER	36.24	35.33	35.73	35.99	36.39	36.65	37.05	37.31
<b>FROTO</b>	<b>41.20</b>	<b>39.73</b>	<b>40.15</b>	<b>40.67</b>	<b>41.09</b>	<b>41.61</b>	<b>42.03</b>	<b>42.55</b>
GARAN	9.61	9.36	9.43	9.52	9.59	9.68	9.75	9.84
<b>GLYHO</b>	<b>2.93</b>	<b>2.85</b>	<b>2.88</b>	<b>2.90</b>	<b>2.93</b>	<b>2.95</b>	<b>2.98</b>	<b>3.00</b>
GOLTS	81.70	77.83	78.77	80.23	81.17	82.63	83.57	85.03
<b>GOODY</b>	<b>4.12</b>	<b>4.05</b>	<b>4.07</b>	<b>4.09</b>	<b>4.11</b>	<b>4.13</b>	<b>4.15</b>	<b>4.17</b>
GOZDE	2.97	2.86	2.92	2.94	3.00	3.02	3.08	3.10
<b>GSDHO</b>	<b>0.67</b>	<b>0.64</b>	<b>0.64</b>	<b>0.66</b>	<b>0.66</b>	<b>0.68</b>	<b>0.68</b>	<b>0.70</b>
GSRAY	31.76	29.81	30.67	31.21	32.07	32.61	33.47	34.01
<b>GUBRF</b>	<b>4.86</b>	<b>4.78</b>	<b>4.81</b>	<b>4.84</b>	<b>4.87</b>	<b>4.90</b>	<b>4.93</b>	<b>4.96</b>
HALKB	12.66	12.50	12.55	12.61	12.66	12.72	12.77	12.83
<b>HLGYO</b>	<b>1.08</b>	<b>1.00</b>	<b>1.02</b>	<b>1.05</b>	<b>1.07</b>	<b>1.10</b>	<b>1.12</b>	<b>1.15</b>
IHLAS	0.39	0.36	0.37	0.38	0.39	0.40	0.41	0.42
<b>IPEKE</b>	<b>1.90</b>	<b>1.84</b>	<b>1.87</b>	<b>1.88</b>	<b>1.91</b>	<b>1.92</b>	<b>1.95</b>	<b>1.96</b>
ISCTR	7.05	6.95	6.98	7.02	7.05	7.09	7.12	7.16

## BİST-100 endeksine dahil hisse senetleri için tahmini işlem aralıkları

	Son Fiyat	Destek 3	Destek 2	Destek 1	Pivot	Direnç 1	Direnç 2	Direnç 3
<b>ISGYO</b>	<b>1.45</b>	<b>1.43</b>	<b>1.44</b>	<b>1.44</b>	<b>1.45</b>	<b>1.45</b>	<b>1.46</b>	<b>1.46</b>
IZMDC	3.27	3.19	3.22	3.25	3.28	3.31	3.34	3.37
<b>KARSN</b>	<b>1.24</b>	<b>1.21</b>	<b>1.23</b>	<b>1.23</b>	<b>1.25</b>	<b>1.25</b>	<b>1.27</b>	<b>1.27</b>
KARTN	283.20	278.93	281.07	282.13	284.27	285.33	287.47	288.53
<b>KCHOL</b>	<b>16.20</b>	<b>15.97</b>	<b>16.02</b>	<b>16.11</b>	<b>16.16</b>	<b>16.25</b>	<b>16.30</b>	<b>16.39</b>
KIPA	2.34	1.95	2.05	2.20	2.30	2.45	2.55	2.70
<b>KONYA</b>	<b>267.60</b>	<b>264.87</b>	<b>266.13</b>	<b>266.87</b>	<b>268.13</b>	<b>268.87</b>	<b>270.13</b>	<b>270.87</b>
KORDS	8.74	8.39	8.49	8.61	8.71	8.83	8.93	9.05
<b>KOZAA</b>	<b>2.21</b>	<b>2.14</b>	<b>2.17</b>	<b>2.19</b>	<b>2.22</b>	<b>2.24</b>	<b>2.27</b>	<b>2.29</b>
KOZAL	18.05	17.38	17.67	17.86	18.15	18.34	18.63	18.82
<b>KRDMD</b>	<b>1.64</b>	<b>1.53</b>	<b>1.55</b>	<b>1.60</b>	<b>1.62</b>	<b>1.67</b>	<b>1.69</b>	<b>1.74</b>
LOGO	57.25	56.38	56.62	56.93	57.17	57.48	57.72	58.03
<b>METRO</b>	<b>1.21</b>	<b>1.16</b>	<b>1.18</b>	<b>1.20</b>	<b>1.22</b>	<b>1.24</b>	<b>1.26</b>	<b>1.28</b>
MGROS	25.90	25.34	25.62	25.76	26.04	26.18	26.46	26.60
<b>NETAS</b>	<b>12.88</b>	<b>12.22</b>	<b>12.37</b>	<b>12.63</b>	<b>12.78</b>	<b>13.04</b>	<b>13.19</b>	<b>13.45</b>
NTTUR	1.85	1.80	1.82	1.83	1.85	1.86	1.88	1.89
<b>NUGYO</b>	<b>4.42</b>	<b>4.36</b>	<b>4.39</b>	<b>4.40</b>	<b>4.43</b>	<b>4.44</b>	<b>4.47</b>	<b>4.48</b>
ODAS	5.27	4.88	4.99	5.13	5.24	5.38	5.49	5.63
<b>OTKAR</b>	<b>130.10</b>	<b>125.63</b>	<b>126.77</b>	<b>128.43</b>	<b>129.57</b>	<b>131.23</b>	<b>132.37</b>	<b>134.03</b>
PETKM	5.72	5.42	5.48	5.60	5.66	5.78	5.84	5.96
<b>PGSUS</b>	<b>19.45</b>	<b>18.21</b>	<b>18.46</b>	<b>18.96</b>	<b>19.21</b>	<b>19.71</b>	<b>19.96</b>	<b>20.46</b>
POLHO	7.57	7.29	7.40	7.48	7.59	7.67	7.78	7.86
<b>PRKME</b>	<b>3.02</b>	<b>2.96</b>	<b>2.99</b>	<b>3.00</b>	<b>3.03</b>	<b>3.04</b>	<b>3.07</b>	<b>3.08</b>
SAHOL	10.64	10.41	10.50	10.57	10.66	10.73	10.82	10.89
<b>SASA</b>	<b>8.22</b>	<b>6.65</b>	<b>7.07</b>	<b>7.65</b>	<b>8.07</b>	<b>8.65</b>	<b>9.07</b>	<b>9.65</b>
SELEC	4.06	3.75	3.83	3.94	4.02	4.13	4.21	4.32
<b>SISE</b>	<b>4.78</b>	<b>4.63</b>	<b>4.66</b>	<b>4.72</b>	<b>4.75</b>	<b>4.81</b>	<b>4.84</b>	<b>4.90</b>
SODA	6.32	6.09	6.13	6.23	6.27	6.37	6.41	6.51
<b>TATGD</b>	<b>6.94</b>	<b>6.72</b>	<b>6.77</b>	<b>6.85</b>	<b>6.90</b>	<b>6.98</b>	<b>7.03</b>	<b>7.11</b>
TAVHL	17.61	17.01	17.20	17.41	17.60	17.81	18.00	18.21
<b>TCELL</b>	<b>12.03</b>	<b>11.88</b>	<b>11.94</b>	<b>11.99</b>	<b>12.05</b>	<b>12.10</b>	<b>12.16</b>	<b>12.21</b>
THYAO	7.49	7.23	7.30	7.39	7.46	7.55	7.62	7.71
<b>TKFEN</b>	<b>9.02</b>	<b>8.61</b>	<b>8.77</b>	<b>8.89</b>	<b>9.05</b>	<b>9.17</b>	<b>9.33</b>	<b>9.45</b>
TMSN	7.74	7.64	7.68	7.71	7.75	7.78	7.82	7.85
<b>TOASO</b>	<b>28.88</b>	<b>28.44</b>	<b>28.64</b>	<b>28.76</b>	<b>28.96</b>	<b>29.08</b>	<b>29.28</b>	<b>29.40</b>
TRGYO	4.81	4.65	4.73	4.77	4.85	4.89	4.97	5.01
<b>TRKCM</b>	<b>3.90</b>	<b>3.83</b>	<b>3.85</b>	<b>3.88</b>	<b>3.90</b>	<b>3.93</b>	<b>3.95</b>	<b>3.98</b>
TSKB	1.33	1.24	1.27	1.30	1.33	1.36	1.39	1.42
<b>TSPOR</b>	<b>2.69</b>	<b>2.65</b>	<b>2.67</b>	<b>2.68</b>	<b>2.70</b>	<b>2.71</b>	<b>2.73</b>	<b>2.74</b>
TTKOM	6.40	6.16	6.22	6.31	6.37	6.46	6.52	6.61
<b>TTRAK</b>	<b>79.50</b>	<b>78.58</b>	<b>78.97</b>	<b>79.23</b>	<b>79.62</b>	<b>79.88</b>	<b>80.27</b>	<b>80.53</b>
TUPRS	99.60	95.87	96.73	98.17	99.03	100.47	101.33	102.77
<b>ULKER</b>	<b>20.70</b>	<b>20.28</b>	<b>20.42</b>	<b>20.56</b>	<b>20.70</b>	<b>20.84</b>	<b>20.98</b>	<b>21.12</b>
VAKBN	6.40	6.28	6.33	6.36	6.41	6.44	6.49	6.52
<b>VESBE</b>	<b>11.68</b>	<b>11.48</b>	<b>11.55</b>	<b>11.62</b>	<b>11.69</b>	<b>11.76</b>	<b>11.83</b>	<b>11.90</b>
VESTL	7.05	6.79	6.88	6.96	7.05	7.13	7.22	7.30
<b>VKGYO</b>	<b>2.86</b>	<b>2.78</b>	<b>2.82</b>	<b>2.84</b>	<b>2.88</b>	<b>2.90</b>	<b>2.94</b>	<b>2.96</b>
YATAS	10.27	9.99	10.13	10.20	10.34	10.41	10.55	10.62
<b>YKBNK</b>	<b>4.37</b>	<b>4.29</b>	<b>4.31</b>	<b>4.34</b>	<b>4.36</b>	<b>4.39</b>	<b>4.41</b>	<b>4.44</b>
ZOREN	1.28	1.25	1.26	1.27	1.28	1.29	1.30	1.31

## Hisse senedi getirileri

## Günlük bazda

BIST-30	Değişim (%)	BIST-50	Değişim (%)	BIST-100	Değişim (%)	BIST-TUM	Değişim (%)
<b>En çok değer kazanan</b>		<b>En çok değer kazanan</b>		<b>En çok değer kazanan</b>		<b>En çok değer kazanan</b>	
KRDMD	3.1	PGSUS	4.2	KIPA	15.8	KIPA	15.8
PETKM	2.5	KRDMD	3.1	SASA	6.5	OZGYO	11.5
SODA	1.9	PETKM	2.5	ALBRK	4.8	OZBAL	9.8
TUPRS	1.6	TSKB	2.3	PGSUS	4.2	SAYAS	8.5
TAVHL	1.2	GOLTS	2.1	SELEC	4.1	DMSAS	6.6
<b>En çok değer kaybeden</b>		<b>En çok değer kaybeden</b>		<b>En çok değer kaybeden</b>		<b>En çok değer kaybeden</b>	
TKFEN	-1.1	AKSEN	-3.8	AKSEN	-3.8	FONET	-10.9
KOZAL	-0.9	BJKAS	-2.1	IHLAS	-2.5	HDFGS	-5.7
SAHOL	-0.8	KOZAA	-1.3	METRO	-2.4	KRONT	-5.0
VAKBN	-0.8	ECILC	-1.1	GSRAY	-2.3	ANELE	-5.0
BIMAS	-0.7	TKFEN	-1.1	BJKAS	-2.1	AKSEN	-3.8

## Haftalık bazda

BIST-30	Değişim (%)	BIST-50	Değişim (%)	BIST-100	Değişim (%)	BIST-TUM	Değişim (%)
<b>En çok değer kazanan</b>		<b>En çok değer kazanan</b>		<b>En çok değer kazanan</b>		<b>En çok değer kazanan</b>	
ARCLK	6.5	ARCLK	6.5	KIPA	15.3	FONET	19.0
KRDMD	5.1	AKSEN	6.1	SASA	13.1	DMSAS	17.5
TUPRS	4.0	KRDMD	5.1	NETAS	10.9	UTPYA	17.2
THYAO	3.5	PGSUS	5.0	ALGYO	6.8	VAKFN	16.0
ASELS	3.3	VESTL	4.1	ALBRK	6.6	KIPA	15.3
<b>En çok değer kaybeden</b>		<b>En çok değer kaybeden</b>		<b>En çok değer kaybeden</b>		<b>En çok değer kaybeden</b>	
TKFEN	-6.5	BJKAS	-7.5	BJKAS	-7.5	AVTUR	-28.9
EKGYO	-2.0	TKFEN	-6.5	TKFEN	-6.5	ANELE	-13.9
TOASO	-1.7	MGROS	-3.2	IHLAS	-4.9	VERTU	-8.2
KOZAL	-1.5	ECILC	-2.7	TSPOR	-4.6	DERIM	-7.9
ULKER	-0.8	EKGYO	-2.0	METRO	-4.0	TIRE	-7.7

## Dip Zirve Analizi (BİST-50 endeksine dahil hisse senetleri için)

Hisse Senedi	Son Fiyat (TL)	52 hafta		Yılbaşından beri		Dipten uzaklık		Zirveye yakınlık		Dipten uzaklık sıralaması		Zirveye yakınlık sıralaması	
		En düşük	En Yüksek	En düşük	En Yüksek	52 hafta	YBB	52 hafta	YBB	52 hafta	YBB	52 hafta	YBB
AFYON	9.01	4.76	9.94	4.76	9.94	89%	89%	10%	10%	42	34	15	17
AKBNK	9.63	7.10	10.00	6.17	10.00	36%	56%	4%	4%	12	19	28	30
AKSEN	3.84	2.00	3.99	2.00	3.99	92%	92%	4%	4%	43	35	27	29
ALARK	5.80	2.85	5.98	2.64	5.98	104%	119%	3%	3%	46	42	34	35
ARCLK	26.06	17.91	26.40	12.89	26.40	46%	102%	1%	1%	22	39	45	46
ASELS	22.04	8.77	22.56	8.22	22.56	151%	168%	2%	2%	49	46	37	38
BIMAS	64.20	46.62	65.70	46.03	65.70	38%	39%	2%	2%	15	10	38	39
BJKAS	4.19	3.01	6.17	2.13	6.62	39%	97%	47%	58%	16	38	1	1
CCOLA	37.46	31.05	41.63	28.47	41.63	21%	32%	11%	11%	5	5	14	16
DOAS	8.85	8.03	12.30	8.03	12.64	10%	10%	39%	43%	1	1	2	4
DOHOL	0.74	0.45	0.97	0.45	0.97	64%	64%	31%	31%	31	22	3	5
ECILC	4.39	2.04	5.08	1.56	5.08	115%	181%	16%	16%	48	49	9	12
EKGYO	2.97	2.50	3.25	2.23	3.25	19%	33%	9%	9%	4	7	16	18
ENKAI	5.32	3.56	5.68	3.23	5.68	49%	65%	7%	7%	24	23	19	20
EREGL	6.46	3.54	6.70	2.46	6.70	82%	163%	4%	4%	39	45	30	32
FENER	36.24	32.02	40.94	32.02	54.85	13%	13%	13%	51%	2	2	11	3
FROTO	41.20	26.54	42.00	26.54	42.00	55%	55%	2%	2%	26	18	42	43
GARAN	9.61	6.71	9.94	6.54	9.94	43%	47%	3%	3%	19	16	32	33
GOLTS	81.70	61.85	86.20	61.85	96.49	32%	32%	6%	18%	10	6	22	11
GOODY	4.12	3.15	4.42	2.86	6.25	31%	44%	7%	52%	9	14	17	2
GUBRF	4.86	3.98	5.94	3.98	6.31	22%	22%	22%	30%	6	4	7	6
HALKB	12.66	7.35	12.92	7.35	12.92	72%	72%	2%	2%	34	27	41	42
ISCTR	7.05	4.00	7.27	3.87	7.27	76%	82%	3%	3%	36	32	33	34
KCHOL	16.20	11.25	17.18	10.11	17.18	44%	60%	6%	6%	20	21	21	23
KORDS	8.74	5.31	9.09	3.85	9.09	65%	127%	4%	4%	32	43	26	28
KOZAA	2.21	0.61	2.73	0.61	2.73	262%	262%	24%	24%	50	50	6	9
KOZAL	18.05	8.56	22.70	8.56	22.70	111%	111%	26%	26%	47	41	4	7
KRDMD	1.64	1.01	1.69	0.94	1.69	62%	74%	3%	3%	30	28	35	36
MGROS	25.90	14.15	27.00	14.15	27.00	83%	83%	4%	4%	40	33	25	27
OTKAR	130.10	90.11	147.32	81.72	147.32	44%	59%	13%	13%	21	20	10	13
PETKM	5.72	3.12	5.72	2.50	5.72	83%	129%	0%	0%	41	44	50	50
PGSUS	19.45	11.06	19.47	11.06	19.47	76%	76%	0%	0%	35	29	49	49
SAHOL	10.64	7.99	11.11	7.15	11.11	33%	49%	4%	4%	11	17	24	26
SISE	4.78	3.00	4.86	2.44	4.86	59%	96%	2%	2%	27	37	44	45
SODA	6.32	3.52	6.33	3.09	6.33	80%	105%	0%	0%	38	40	48	48
TATGD	6.94	4.50	8.20	4.21	8.20	54%	65%	18%	18%	25	25	8	10
TAVHL	17.61	9.84	17.93	9.84	17.93	79%	79%	2%	2%	37	30	43	44
TCELL	12.03	8.78	12.84	8.78	12.84	37%	37%	7%	7%	14	9	20	22
THYAO	7.49	4.54	7.52	4.54	8.00	65%	65%	0%	7%	33	24	46	21
TKFEN	9.02	5.65	10.14	3.31	10.14	60%	172%	12%	12%	28	47	13	15
TOASO	28.88	19.70	29.98	17.19	29.98	47%	68%	4%	4%	23	26	29	31
TRKCM	3.90	2.00	3.99	1.41	3.99	95%	177%	2%	2%	45	48	39	40
TSKB	1.33	0.98	1.36	0.91	1.36	36%	46%	2%	2%	13	15	40	41
TTKOM	6.40	4.99	6.63	4.73	6.77	28%	35%	4%	6%	7	8	31	24
TUPRS	99.60	51.87	99.90	51.87	99.90	92%	92%	0%	0%	44	36	47	47
ULKER	20.70	14.70	22.16	14.70	22.16	41%	41%	7%	7%	17	11	18	19
VAKBN	6.40	3.95	6.56	3.54	6.56	62%	81%	2%	2%	29	31	36	37
VESTL	7.05	5.45	7.96	4.89	7.96	29%	44%	13%	13%	8	13	12	14
YKBNK	4.37	3.05	4.60	3.05	4.60	43%	43%	5%	5%	18	12	23	25
ZOREN	1.28	1.10	1.60	1.10	1.60	16%	16%	25%	25%	3	3	5	8

YBB: Yılbaşından bugüne

## İşlem Hacmi Analizi

## 1 aylık ortalama işlem hacminden daha fazla günlük işlem gören hisse senetleri

BIST-30		BIST-50		BIST-100		BIST-TUM	
	Günlük Getiri		Günlük Getiri		Günlük Getiri		Günlük Getiri
THYAO	%0.9	TRKCM	%0.0	KIPA	%15.8	ASLAN	-%1.5
PETKM	%2.5	TSKB	%2.3	SELEC	%4.1	BOYP	-%2.2
TKFEN	-%1.1	ECILC	-%1.1	TRGYO	-%1.6	AVISA	-%0.6
KRDMD	%3.1	VESTL	%0.1	ALBRK	%4.8	BUCIM	%1.0
		PGSUS	%4.2	HLGYO	%2.9	ALCAR	%0.2
		AFYON	-%0.4	AKENR	%1.0	BTCIM	-%1.6
		GOLTS	%2.1	BAGFS	-%0.8	ADEL	%1.6
				ALGYO	-%1.9	AGYO	%5.3
				BIZIM	-%0.3	ANELE	-%5.0
						BSOKE	-%3.0
						ARMDA	-%0.5
						CRDFA	%0.6
						ATAGY	-%1.2
						AVOD	-%2.5
						ACSEL	%0.7

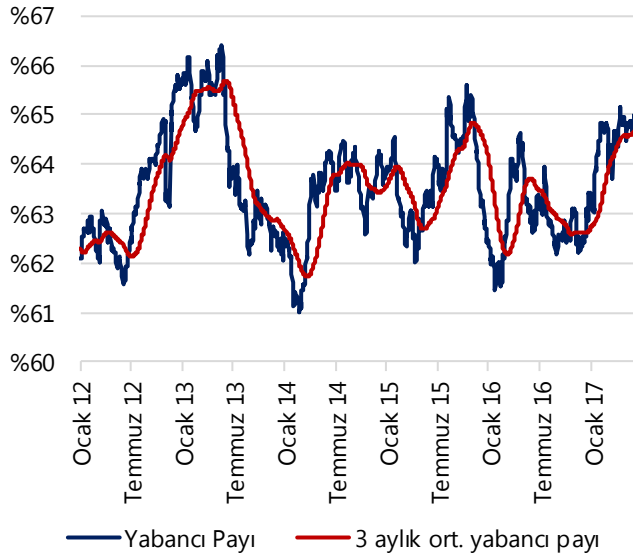
## 3 aylık ortalama işlem hacminden daha fazla günlük işlem gören hisse senetleri

BIST-30		BIST-50		BIST-100		BIST-TUM	
	Günlük Getiri		Günlük Getiri		Günlük Getiri		Günlük Getiri
SAHOL	-%0.8	TRKCM	%0.0	KIPA	%15.8	ASLAN	-%1.5
THYAO	%0.9	TSKB	%2.3	SELEC	%4.1	AVISA	-%0.6
PETKM	%2.5	ECILC	-%1.1	TRGYO	-%1.6	BR SAN	-%1.5
TAVHL	%1.2	VESTL	%0.1	ALBRK	%4.8	BUCIM	%1.0
SODA	%1.9	AKSEN	-%3.8	HLGYO	%2.9	BTCIM	-%1.6
KRDMD	%3.1	PGSUS	%4.2	NETAS	%2.5	ADEL	%1.6
		FENER	-%1.0	AKENR	%1.0	CEMAS	%0.6
		AFYON	-%0.4	ODAS	-%1.1	AGYO	%5.3
		GOLTS	%2.1	GSRAY	-%2.3	AKFGY	%1.4
				BAGFS	-%0.8	ANELE	-%5.0
				ALGYO	-%1.9	ADESE	-%1.0
				BIZIM	-%0.3	CUSAN	-%0.6
						BSOKE	-%3.0
						ARMDA	-%0.5
						ADNAC	-%1.1
						CRDFA	%0.6
						AVTUR	-%3.1
						ATAGY	-%1.2
						BLCYT	-%1.2
						AVOD	-%2.5

Her bir endekste bulunan hisse senetleri piyasa değerlerine göre sıralanmıştır. Ayrıca bir hisse senedinin birden fazla Borsa İstanbul endeksinde yer alması durumunda, söz konusu hisse senedi en düşük kapsamlı endekste gösterilmiş olup, farklı endekslerde yer almaması sağlanmıştır.

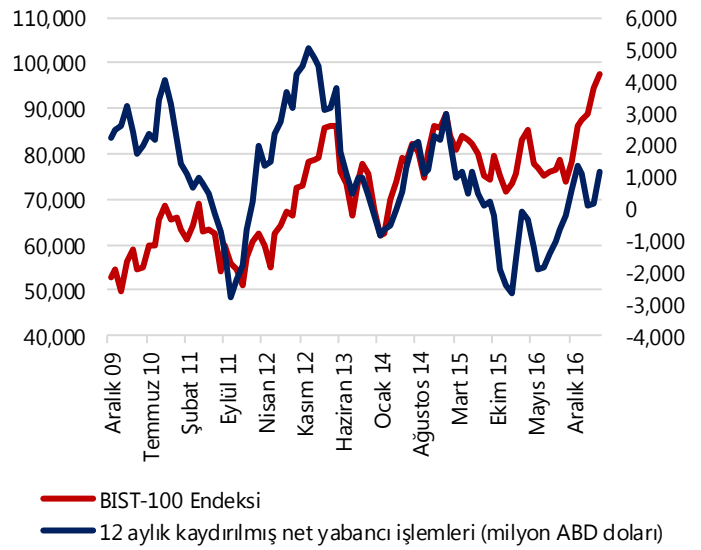
## Yabancı Yatırımcı İşlem Analizi

### Yabancı yatırımcıların BİST'deki sahiplik oranı



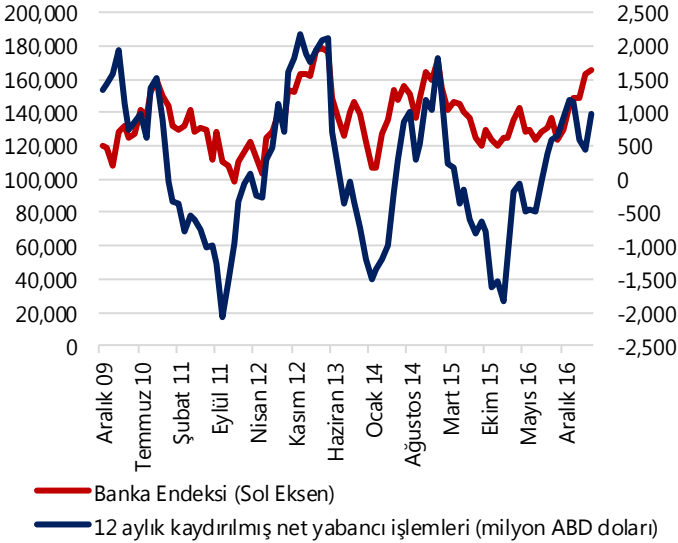
Kaynak: MKK, Borsa İstanbul

### Borsa İstanbul'da yabancı yatırımcıların net işlemleri



Kaynak: MKK, Borsa İstanbul

### Yabancı yatırımcıların net işlemleri (Banka hisseleri)



Kaynak: MKK, Borsa İstanbul

### Yabancı yatırımcıların net işlemleri (Banka harici)



Kaynak: MKK, Borsa İstanbul



## Yatırım Merkezlerimiz

**Genel Müdürlük**

Nispetiye Cad. B-3 Blok Kat: 7-9  
Akmerkez Etiler - İSTANBUL  
0 212 355 46 46

**Adana**

Cemal Paşa Mah. Gazipaşa Bul.  
Cemal Uğurlu Apt. Kat: 1 D: 4 ADANA

(0 322) 457 77 55

**Ankara**

Remzi Oğuz Arık Mah. Tunalı Hilmi Cad.  
Yaprak Apt. No: 94 Kat: 2 D: 9  
Kavaklıdere Çankaya - ANKARA

(0 312) 435 18 36

**Antalya**

Şirinyalı Mah. İsmet Gökşen Cad. Özden  
Apt. No:82/6 Muratpaşa - ANTALYA

(0 242) 248 45 20

**Bakırköy**

İstanbul Cad. Bakırköy İş Merkezi No:  
6 Kat: 4 D: 14 Bakırköy - İSTANBUL

(0 212) 570 52 59

**Bursa**

Muradiye Mah. Çekirge Cad. Koçer Apt.  
No: 49 Kat: 2 D: 4 Osmangazi - BURSA

(0 224) 225 64 10

**Denizli**

Saraylar Mah. 2. Ticari Yol No: 32 Kat: 5  
DENİZLİ

(0 258) 265 87 85

**Erenköy**

Bağdat Cad. Çubukçu Apt. No: 333  
Kat: 2 D: 4 Kadıköy - İSTANBUL

(0 216) 348 82 82

**Gaziantep**

İncilipinar Mah. Gazimuhtarpaşa Bul.  
Kepkepzade Park İş Merkezi B Blok No:  
18 Kat: 1 D: 5 GAZİANTEP

(0 342) 232 35 35

**Girne**

Şehit Necati Gürkaya Mevkii Çağdaş Apt.  
Kat: 1 D: 1 Girne - KKTC

(0 392) 815 14 54-55-56

**İzmir**

Şair Eşref Bul. Ragıp Şanlı İş Merkezi  
No: 6 Kat: 3 D: 306 Çankaya - İZMİR

(0 232) 445 01 61

**İzmit**

Hürriyet Cad. Kaya İşhanı No: 39/5 İzmit -  
KOCAELİ

(0 262) 323 11 33

**İzmit İrtibat**

Ömerağa Mah. Alemdar Cad. İ. Kolaylı  
Apt. No: 8 Kat: 2 İzmit KOCAELİ

(0 262) 260 01 01

**Karadeniz Ereğli**

Murtaza Mah. Hamamüstü Sok. İ. Esat  
Taneri İş Merkezi No: 19 Kat: 2  
Karadeniz Ereğli - ZONGULDAK

(0 372) 316 40 50

**Kartal**

Üsküdar Cad. Cevat Kayacan Apt. No:  
26 Kat: 4 D: 8 Kartal - İSTANBUL

(0 216) 306 22 71 - 306 22 06

**Kayseri**

Cumhuriyet Mah. Sultan Hamam Cad.  
Kavuncu İş Merkezi No: 17 Kat: 1 D: 2  
KAYSERİ

(0 352) 221 08 68 - 222 82 51

**Mersin**

Çankaya Mah. Bahri Ok İş Merkezi B  
Blok No: 78 MERSİN

(0 324) 238 11 89

## Uyarı Notu

Bu raporda yer alan yatırım bilgi, yorum ve tavsiyeleri, yorum ve tavsiyede bulunanların kişisel görüşlerine dayanmakta olup finansal bilgi ve genel yatırım tavsiyesi kapsamında hazırlanmıştır ve hiçbir şekilde yatırım danışmanlığı kapsamında değildir. Yatırım danışmanlığı hizmeti; yetkili kuruluşlar tarafından kişilerin risk ve getiri tercihleri dikkate alınarak kişiye özel sunulmaktadır. Burada yer alan yorum ve tavsiyeler ise genel niteliktedir. Bu tavsiyeler, mali durumunuz ile risk ve getiri tercihlerinize uygun olmayabilir. Bu nedenle, sadece burada yer alan bilgilere dayanarak yatırım kararı verilmesi beklentilerinize uygun sonuçlar doğurmayabilir.

Yatırım Danışmanlığı hizmeti talep edilmesi halinde; yatırımcının Tacirler Yatırım Menkul Değerler A.Ş. ile Yatırım Danışmanlığı sözleşmesi imzalamış olması, Yerindelik Testi'ni tamamlamış ve risk grubunun belirlemiş olması zorunludur.

Bu raporda yer alan her türlü bilgi, yorum ve tavsiye uygunluk testi ile tespit edilecek risk grubunuz ve getiri beklentiniz ile uyumlu olmayabilir. Dolayısıyla, uygunluk testi neticesinde risk grubunuz tespit edilmeden sadece burada yer alan bilgilere dayanılarak yatırım kararı verilmesi amaç, bilgi ve tecrübenize uygun sonuçlar doğurmayabilir.

Bu rapor herhangi bir sürede belirli bir getirinin sağlanacağına dair bir taahhüt içermemekte olup, zaman içerisinde piyasa koşullarında meydana gelen değişiklikler nedeniyle yorum ve tavsiyelerde değişiklikler söz konusu olabilir. Bu raporda bahsedilen yatırım araçlarının fiyatları ve değerleri yatırımcıların menfaatlerine aykırı olarak hareket edebilir ve netice itibarıyla yatırımcılar anaparalarını kaybetme riski ile karşı karşıya kalabilirler. Bu raporda yer alan geçmiş performans verileri gelecekte elde edilecek sonuçların bir garantisi olarak kabul edilemez.

Bu raporda yer alan tüm bilgiler ve görüşler yatırımcıları bilgilendirmek amacıyla, Tacirler Yatırım Menkul Değerler A.Ş. tarafından güncel ve güvenilir kaynaklardan temin edilmiş olmakla beraber, Tacirler Yatırım Menkul Değerler A.Ş. söz konusu bilgilerin doğru ve tam olduğunu taahhüt etmemektedir. Raporlardaki yorumlardan, bilgilerin tam veya doğru olmaması ve/veya güncellenme nedeniyle doğabilecek maddi ve manevi zararlardan Tacirler Yatırım Menkul Değerler A.Ş. ve çalışanları sorumlu tutulamaz.

Bu rapor, sadece gönderildiği kişilerin kullanımı içindir. Bu raporun tümü veya bir kısmı Tacirler Yatırım Menkul Değerler A.Ş.'nin yazılı izni olmadan çoğaltılamaz, yayınlanamaz veya üçüncü kişilere gösterilemez, ticari amaçla kullanılamaz. Aksi halde, Tacirler Yatırım Menkul Değerler A.Ş. uğramış olduğu bütün zarar ve ziyanı talep etme hakkını saklı tutar.