

Piyasa Beklentisi

- Cuma gün boyu alıcılı bir seyir izleyen Borsa İstanbul endeksi günü %1,30 değer artışıyla 108.545 seviyesinden kapattı. Banka ve holding endeksleri yükselişte rol oynadılar.
- Bugün yurtiçi ve yurtdışında önemli veri açıklaması bulunmazken, yarın yurtiçinde açıklanacak olan Haziran ayı Sanayi Üretim Endeksi verileri ve Cuma günü açıklanacak olan Haziran ayı Ödemeler Dengesi verileri haftanın önemli verileri olacaktır. Yurtdışında ise Cuma günü ABD tarafında gelecek olan enflasyon verilerinin piyasalar üzerinde etkili olabileceğini düşünüyoruz.
- Bu sabah itibariyle, küresel risk iştahının devam ettiğini ve GOÜ para birimlerine ve hisse senetlerine olumlu yansıdığını görüyoruz. Bugün Borsa İstanbul'da alıcılı bir seyir olmasını bekliyoruz.



BİST-100 ve BİST-30 için gün içinde takip edilmesi gereken ana seviyeler

	Ana Destek Seviyeleri			Kapanış	Ana Direnç Seviyeleri		
BIST-100	106,310	106,799	107,672	108,545	109,034	109,522	110,395
BIST-30V	131,258	132,067	133,333	134,600	135,408	136,217	137,483

BİST-100 için gün içinde takip edilmesi gereken ana göstergeler

	İndikatör değerleri	Durum	Trend
RSI	69.74	Nötr	Güçleniyor
Stochastic	96.1 / 66.7	Nötr	Güçleniyor
MACD	1759 / 1909	-	Aşağı
Williams' R	-3.4	Aşırı alım bölgesinde	Güçleniyor

Hareketli Ortalamalar	En son	5 gün önce	10 gün önce
5 günlük	107,492	107,491	106,460
22 günlük	105,616	104,928	103,389
50 günlük	102,390	101,566	100,234
100 günlük	97,915	97,149	96,052
200 günlük	92,074	91,461	90,634

BİST-100 endeksine dahil hisse senetleri için tahmini işlem aralıkları

	Son Fiyat	Destek 3	Destek 2	Destek 1	Pivot	Direnç 1	Direnç 2	Direnç 3
AEFES	20.42	20.15	20.27	20.35	20.47	20.55	20.67	20.75
AFYON	9.08	9.00	9.03	9.06	9.09	9.12	9.15	9.18
AKBNK	10.56	10.23	10.29	10.43	10.49	10.63	10.69	10.83
AKENR	1.12	1.09	1.11	1.11	1.13	1.13	1.15	1.15
AKSA	13.82	13.61	13.69	13.76	13.84	13.91	13.99	14.06
AKSEN	4.04	3.93	3.95	4.00	4.02	4.07	4.09	4.14
ALARK	5.67	5.57	5.60	5.63	5.66	5.69	5.72	5.75
ALCTL	9.39	9.06	9.20	9.30	9.44	9.54	9.68	9.78
ALGYO	41.64	40.24	40.72	41.18	41.66	42.12	42.60	43.06
ALKIM	26.62	25.02	25.42	26.02	26.42	27.02	27.42	28.02
ANACM	2.40	2.37	2.37	2.39	2.39	2.41	2.41	2.43
ARCLK	25.30	24.83	25.05	25.17	25.39	25.51	25.73	25.85
ASELS	24.48	23.81	23.95	24.21	24.35	24.61	24.75	25.01
AYGAZ	16.13	15.76	15.92	16.02	16.18	16.28	16.44	16.54
BAGFS	12.72	12.55	12.60	12.66	12.71	12.77	12.82	12.88
BANVT	13.26	13.08	13.15	13.20	13.27	13.32	13.39	13.44
BIMAS	69.90	67.67	68.23	69.07	69.63	70.47	71.03	71.87
BIZIM	13.55	12.97	13.10	13.33	13.46	13.69	13.82	14.05
BJKAS	4.80	4.66	4.71	4.75	4.80	4.84	4.89	4.93
BRISA	7.20	7.12	7.14	7.17	7.19	7.22	7.24	7.27
CCOLA	42.54	41.60	41.90	42.22	42.52	42.84	43.14	43.46
CEMTS	4.33	3.95	4.06	4.20	4.31	4.45	4.56	4.70
CLEBI	28.56	27.13	27.41	27.99	28.27	28.85	29.13	29.71
CRFSA	7.12	6.44	6.58	6.85	6.99	7.26	7.40	7.67
DEVA	4.51	4.34	4.42	4.46	4.54	4.58	4.66	4.70
DOAS	9.28	8.98	9.11	9.20	9.33	9.42	9.55	9.64
DOHOL	0.89	0.83	0.84	0.87	0.88	0.91	0.92	0.95
ECILC	4.77	4.65	4.70	4.73	4.78	4.81	4.86	4.89
EGEEN	285.00	272.13	276.07	280.53	284.47	288.93	292.87	297.33
EKGYO	3.22	3.11	3.14	3.18	3.21	3.25	3.28	3.32
ENKAI	5.32	5.19	5.23	5.27	5.31	5.35	5.39	5.43
ERBOS	75.80	73.53	74.57	75.18	76.22	76.83	77.87	78.48
EREGL	8.19	7.92	7.99	8.09	8.16	8.26	8.33	8.43
FENER	37.72	37.33	37.47	37.59	37.73	37.85	37.99	38.11
FROTO	45.08	43.72	44.16	44.62	45.06	45.52	45.96	46.42
GARAN	10.63	10.35	10.40	10.52	10.57	10.69	10.74	10.86
GLYHO	3.15	3.05	3.08	3.11	3.14	3.17	3.20	3.23
GOLTS	81.95	79.73	80.72	81.33	82.32	82.93	83.92	84.53
GOODY	4.59	4.34	4.43	4.51	4.60	4.68	4.77	4.85
GOZDE	3.22	3.15	3.19	3.20	3.24	3.25	3.29	3.30
GSDHO	0.75	0.72	0.72	0.74	0.74	0.76	0.76	0.78
GSRAY	6.94	6.87	6.89	6.92	6.94	6.97	6.99	7.02
GUBRF	5.36	5.23	5.27	5.32	5.36	5.41	5.45	5.50
HALKB	15.06	14.41	14.55	14.80	14.94	15.19	15.33	15.58
HLGYO	1.11	1.08	1.10	1.10	1.12	1.12	1.14	1.14
IHLAS	0.54	0.49	0.51	0.52	0.54	0.55	0.57	0.58
IPEKE	4.77	4.41	4.51	4.64	4.74	4.87	4.97	5.10
ISCTR	7.53	7.22	7.29	7.41	7.48	7.60	7.67	7.79
ISGYO	1.46	1.43	1.44	1.45	1.46	1.47	1.48	1.49
IZMDC	4.03	3.80	3.85	3.94	3.99	4.08	4.13	4.22

BİST-100 endeksine dahil hisse senetleri için tahmini işlem aralıkları

	Son Fiyat	Destek 3	Destek 2	Destek 1	Pivot	Direnç 1	Direnç 2	Direnç 3
KARSN	1.28	1.27	1.27	1.28	1.28	1.29	1.29	1.30
KARTN	319.90	305.53	309.77	314.83	319.07	324.13	328.37	333.43
KCHOL	17.17	16.55	16.68	16.93	17.06	17.31	17.44	17.69
KIPA	3.21	3.07	3.14	3.17	3.24	3.27	3.34	3.37
KONYA	288.20	278.23	282.67	285.43	289.87	292.63	297.07	299.83
KORDS	8.01	7.48	7.60	7.80	7.92	8.12	8.24	8.44
KOZAA	5.78	5.24	5.37	5.58	5.71	5.92	6.05	6.26
KOZAL	34.50	32.40	32.86	33.68	34.14	34.96	35.42	36.24
KRDMD	2.02	1.89	1.91	1.97	1.99	2.05	2.07	2.13
KRONT	18.40	17.56	17.78	18.09	18.31	18.62	18.84	19.15
LOGO	55.50	51.58	52.57	54.03	55.02	56.48	57.47	58.93
MAVI	42.40	41.67	41.97	42.19	42.49	42.71	43.01	43.23
METRO	1.29	1.25	1.26	1.28	1.29	1.31	1.32	1.34
MGROS	29.48	29.05	29.15	29.31	29.41	29.57	29.67	29.83
NETAS	13.76	13.44	13.59	13.68	13.83	13.92	14.07	14.16
NTTUR	2.24	2.14	2.17	2.20	2.23	2.26	2.29	2.32
ODAS	5.38	5.28	5.33	5.35	5.40	5.42	5.47	5.49
OTKAR	123.00	121.07	121.73	122.37	123.03	123.67	124.33	124.97
PETKM	6.37	6.24	6.28	6.32	6.36	6.40	6.44	6.48
PGSUS	24.32	23.67	23.91	24.11	24.35	24.55	24.79	24.99
PRKME	3.99	3.27	3.45	3.72	3.90	4.17	4.35	4.62
SAHOL	10.81	10.56	10.62	10.71	10.77	10.86	10.92	11.01
SASA	8.43	8.03	8.13	8.28	8.38	8.53	8.63	8.78
SISE	4.54	4.33	4.38	4.46	4.51	4.59	4.64	4.72
SODA	5.66	5.56	5.60	5.63	5.67	5.70	5.74	5.77
TATGD	7.21	7.07	7.13	7.17	7.23	7.27	7.33	7.37
TAVHL	20.90	20.07	20.31	20.61	20.85	21.15	21.39	21.69
TCELL	12.62	12.36	12.44	12.53	12.61	12.70	12.78	12.87
THYAO	8.87	8.55	8.62	8.74	8.81	8.93	9.00	9.12
TKFEN	11.97	11.44	11.57	11.77	11.90	12.10	12.23	12.43
TKNSA	6.18	6.03	6.07	6.13	6.17	6.23	6.27	6.33
TMSN	7.75	7.69	7.72	7.73	7.76	7.77	7.80	7.81
TOASO	31.38	29.35	29.81	30.59	31.05	31.83	32.29	33.07
TRCAS	2.15	2.07	2.10	2.12	2.15	2.17	2.20	2.22
TRGYO	5.46	5.28	5.33	5.39	5.44	5.50	5.55	5.61
TRKCM	3.70	3.58	3.61	3.66	3.69	3.74	3.77	3.82
TSKB	1.49	1.43	1.45	1.47	1.49	1.51	1.53	1.55
TSPOR	3.04	2.95	2.98	3.01	3.04	3.07	3.10	3.13
TTKOM	7.03	6.90	6.95	6.99	7.04	7.08	7.13	7.17
TTRAK	83.45	81.92	82.58	83.02	83.68	84.12	84.78	85.22
TUPRS	114.10	111.77	112.63	113.37	114.23	114.97	115.83	116.57
ULKER	21.36	20.63	20.79	21.07	21.23	21.51	21.67	21.95
VAKBN	7.08	6.81	6.87	6.98	7.04	7.15	7.21	7.32
VESBE	11.76	11.53	11.61	11.69	11.77	11.85	11.93	12.01
VESTL	6.82	6.69	6.75	6.79	6.85	6.89	6.95	6.99
VKGYO	3.18	2.95	3.06	3.12	3.23	3.29	3.40	3.46
YATAS	12.60	12.02	12.13	12.37	12.48	12.72	12.83	13.07
YAZIC	24.10	22.73	23.17	23.63	24.07	24.53	24.97	25.43
YKBNK	4.55	4.42	4.45	4.50	4.53	4.58	4.61	4.66
ZOREN	1.43	1.41	1.42	1.42	1.43	1.43	1.44	1.44

Hisse senedi getirileri

Günlük bazda

BIST-30	Değişim (%)	BIST-50	Değişim (%)	BIST-100	Değişim (%)	BIST-TUM	Değişim (%)
En çok değer kazanan		En çok değer kazanan		En çok değer kazanan		En çok değer kazanan	
KRDMD	4.1	KOZAA	6.4	PRKME	10.5	DITAS	12.2
KOZAL	3.6	KRDMD	4.1	KOZAA	6.4	PRKME	10.5
TOASO	3.0	KOZAL	3.6	IPEKE	6.0	KOZAA	6.4
TKFEN	2.9	TOASO	3.0	CRFSA	6.0	OZBAL	6.2
ISCTR	2.4	TKFEN	2.9	KRDMD	4.1	IPEKE	6.0
En çok değer kaybeden		En çok değer kaybeden		En çok değer kaybeden		En çok değer kaybeden	
MAVI	-0.8	NETAS	-1.4	VKGYO	-5.9	VKGYO	-5.9
SODA	-0.4	FROTO	-0.9	AYGAZ	-5.3	AYGAZ	-5.3
ARCLK	-0.2	DOAS	-0.9	ALCTL	-1.8	KRSTL	-4.9
		MAVI	-0.8	NETAS	-1.4	TUCLK	-3.8
		VESTL	-0.4	DEVA	-1.3	GLRYH	-2.5

Haftalık bazda

BIST-30	Değişim (%)	BIST-50	Değişim (%)	BIST-100	Değişim (%)	BIST-TUM	Değişim (%)
En çok değer kazanan		En çok değer kazanan		En çok değer kazanan		En çok değer kazanan	
TKFEN	10.5	KOZAA	17.0	KOZAA	17.0	KLGYO	24.0
KOZAL	7.7	TKFEN	10.5	PRKME	14.0	IEYHO	22.5
DOHOL	7.2	KOZAL	7.7	TKFEN	10.5	TEKTU	22.4
TUPRS	5.8	DOHOL	7.2	IPEKE	9.7	USAS	18.8
KCHOL	4.5	TUPRS	5.8	KARTN	8.4	HDFGS	17.2
En çok değer kaybeden		En çok değer kaybeden		En çok değer kaybeden		En çok değer kaybeden	
ARCLK	-3.7	NETAS	-6.8	VESBE	-11.8	YKGYO	-32.7
TTKOM	-3.3	VESTL	-5.5	NETAS	-6.8	SEKUR	-28.3
TCELL	-3.3	DOAS	-4.0	AKENR	-5.9	AVGYO	-24.7
ENKAİ	-3.3	TSKB	-3.9	KORDS	-5.8	UTPYA	-20.6
OTKAR	-2.6	ARCLK	-3.7	VESTL	-5.5	GLRYH	-20.3

Dip Zirve Analizi (BİST-50 endeksine dahil hisse senetleri için)

Hisse Senedi	Son Fiyat (TL)	52 hafta		Yılbaşından beri		Dipten uzaklık		Zirveye yakınlık		Dipten uzaklık sıralaması		Zirveye yakınlık sıralaması	
		En düşük	En Yüksek	En düşük	En Yüksek	52 hafta	YBB	52 hafta	YBB	52 hafta	YBB	52 hafta	YBB
AFYON	9.08	5.46	9.94	7.86	9.94	66%	16%	9%	9%	29	8	7	6
AKBNK	10.56	7.14	10.63	7.18	10.63	48%	47%	1%	1%	22	30	43	43
ALARK	5.67	2.97	6.00	4.05	6.00	91%	40%	6%	6%	36	24	17	15
ARCLK	25.30	18.91	27.46	19.11	27.46	34%	32%	9%	9%	12	15	9	7
ASELS	24.48	9.23	24.62	11.97	24.62	165%	105%	1%	1%	47	46	45	45
BIMAS	69.90	45.97	70.50	47.33	70.50	52%	48%	1%	1%	25	31	42	42
BJKAS	4.80	3.71	6.17	3.91	6.17	29%	23%	29%	29%	9	10	1	1
CCOLA	42.54	31.07	44.30	31.97	44.30	37%	33%	4%	4%	14	17	28	26
DOAS	9.28	8.03	10.63	8.31	9.98	16%	12%	15%	8%	3	3	4	9
DOHOL	0.89	0.61	0.97	0.65	0.91	46%	37%	9%	2%	18	20	8	34
ECILC	4.77	2.21	5.08	2.62	5.08	116%	82%	6%	6%	44	40	14	12
EKGYO	3.22	2.64	3.32	2.81	3.32	22%	15%	3%	3%	4	7	34	32
ENKAI	5.32	3.60	5.68	4.68	5.68	48%	14%	7%	7%	21	6	13	11
EREGL	8.19	3.60	8.23	4.33	8.23	128%	89%	0%	0%	46	44	48	48
FENER	37.72	33.00	40.94	33.54	40.70	14%	12%	9%	8%	2	4	10	8
FROTO	45.08	26.54	46.40	28.15	46.40	70%	60%	3%	3%	30	34	35	33
GARAN	10.63	6.91	10.68	7.11	10.68	54%	49%	0%	0%	26	32	49	49
GOLTS	81.95	65.20	86.20	72.75	86.20	26%	13%	5%	5%	6	5	19	17
GUBRF	5.36	3.98	5.78	4.31	5.47	35%	24%	8%	2%	13	11	11	36
HALKB	15.06	7.71	15.15	8.86	15.15	95%	70%	1%	1%	37	36	44	44
ISCTR	7.53	4.38	7.99	4.76	7.99	72%	58%	6%	6%	32	33	15	13
KCHOL	17.17	11.77	17.20	12.71	17.20	46%	35%	0%	0%	17	18	50	50
KOZAA	5.78	0.77	5.85	1.88	5.85	651%	207%	1%	1%	50	49	39	39
KOZAL	34.50	9.20	35.24	15.05	35.24	275%	129%	2%	2%	48	48	36	35
KRDMD	2.02	1.01	2.11	1.10	2.11	100%	84%	4%	4%	39	41	23	21
MAVI	42.40	40.90	44.50	40.90	44.50	4%	4%	5%	5%	1	1	20	18
MGROS	29.48	15.80	30.42	17.08	30.42	87%	73%	3%	3%	35	38	33	31
NETAS	13.76	8.06	15.66	9.74	15.66	71%	41%	14%	14%	31	27	5	3
OTKAR	123.00	95.99	147.32	103.70	147.32	28%	19%	20%	20%	8	9	2	2
PETKM	6.37	3.12	6.58	3.26	6.58	104%	95%	3%	3%	40	45	31	29
PGSUS	24.32	11.36	24.58	13.02	24.58	114%	87%	1%	1%	43	43	41	41
SAHOL	10.81	8.32	11.55	8.63	11.55	30%	25%	7%	7%	10	13	12	10
SASA	8.43	1.41	8.84	2.25	8.84	496%	274%	5%	5%	49	50	22	20
SISE	4.54	2.74	4.60	3.21	4.60	66%	42%	1%	1%	28	29	38	38
SODA	5.66	3.09	5.90	4.18	5.90	83%	36%	4%	4%	34	19	26	24
TATGD	7.21	4.93	8.20	5.26	8.20	46%	37%	14%	14%	19	21	6	4
TAVHL	20.90	10.24	21.76	13.01	21.76	104%	61%	4%	4%	41	35	29	27
TCELL	12.62	8.45	13.24	9.01	13.24	49%	40%	5%	5%	24	25	21	19
THYAO	8.87	4.54	9.01	4.76	9.01	95%	86%	2%	2%	38	42	37	37
TKFEN	11.97	5.65	12.03	5.69	12.03	112%	110%	1%	1%	42	47	47	47
TOASO	31.38	19.70	31.54	22.21	31.54	59%	41%	1%	1%	27	26	46	46
TSKB	1.49	1.01	1.57	1.12	1.57	47%	33%	5%	5%	20	16	18	16
TTKOM	7.03	4.99	7.33	5.10	7.33	41%	38%	4%	4%	15	22	25	23
TTRAK	83.45	66.08	84.37	66.74	84.35	26%	25%	1%	1%	7	12	40	40
TUPRS	114.10	51.87	118.10	64.05	118.10	120%	78%	4%	4%	45	39	30	28
ULKER	21.36	14.70	22.66	15.09	22.66	45%	42%	6%	6%	16	28	16	14
VAKBN	7.08	4.06	7.31	4.13	7.31	74%	71%	3%	3%	33	37	32	30
VESTL	6.82	5.45	7.96	6.11	7.66	25%	12%	17%	12%	5	2	3	5
YKBNK	4.55	3.05	4.75	3.25	4.75	49%	40%	4%	4%	23	23	24	22
ZOREN	1.43	1.10	1.49	1.10	1.49	30%	30%	4%	4%	11	14	27	25

YBB: Yılbaşından bugüne

İşlem Hacmi Analizi

1 aylık ortalama işlem hacminden daha fazla günlük işlem gören hisse senetleri

BIST-30		BIST-50		BIST-100		BIST-TUM	
	Günlük Getiri		Günlük Getiri		Günlük Getiri		Günlük Getiri
GARAN	%1.4	TUPRS	%0.1	CRFSA	%6.0	ECZYT	%3.0
KCHOL	%1.8	CCOLA	%0.6	AYGAZ	-%5.3	DGKLB	%5.2
ISCTR	%2.4	SISE	%2.3	YAZIC	%3.1	ISMEN	-%0.6
EREGL	%1.6	KOZAL	%3.6	TRGYO	%1.9	ASUZU	%3.4
TUPRS	%0.1	TTRAK	-%0.1	KORDS	%4.0	SARKY	%1.0
ENKAI	%1.1	SASA	%1.8	KONYA	%0.7	ALCAR	%1.8
SAHOL	%1.4	KOZAA	%6.4	LOGO	%2.8	ADANA	%0.9
BIMAS	%1.6	GUBRF	%0.9	ISGYO	%0.0	KRDMA	%3.3
HALKB	%2.1	BJKAS	%0.2	GOODY	%2.2	CEMAS	-%2.4
ARCLK	-%0.2	GOLTS	%0.9	IPEKE	%6.0	BFREN	%1.7
TOASO	%3.0			GLYHO	%1.0	PETUN	%1.5
THYAO	%2.3			KARTN	%2.0	AKFGY	%0.0
EKGYO	%1.6			EGEEN	%1.5	JANTS	%4.3
SISE	%2.3			CLEBI	%2.0	COMDO	%5.8
KOZAL	%3.6			PRKME	%10.5	EGGUB	%5.1
TKFEN	%2.9			ALGYO	%1.0	ATEKS	%3.0
DOHOL	%2.3			CEMTS	%0.2	TURGG	%1.5
				IHLAS	%0.0	MIPAZ	%0.7
KRDMD	%4.1			ERBOS	-%0.8	KLMSN	%1.2
				GSDHO	%1.4	AGYO	-%2.0

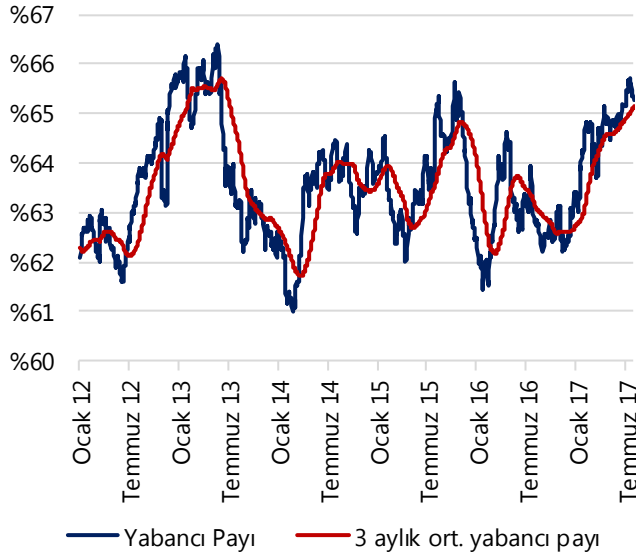
3 aylık ortalama işlem hacminden daha fazla günlük işlem gören hisse senetleri

BIST-30		BIST-50		BIST-100		BIST-TUM	
	Günlük Getiri		Günlük Getiri		Günlük Getiri		Günlük Getiri
GARAN	%1.4	GARAN	%1.4	KCHOL	%1.8	AKBNK	%1.8
TUPRS	%0.1	TUPRS	%0.1	ISCTR	%2.4	ASELS	%1.6
TTKOM	%0.0	FROTO	-%0.9	EREGL	%1.6	BIMAS	%1.6
SAHOL	%1.4	CCOLA	%0.6	SAHOL	%1.4	FINBN	%0.5
HALKB	%2.1	KOZAL	%3.6	YKBNK	%1.3	YKBNK	%1.3
ARCLK	-%0.2	TTRAK	-%0.1	EKGYO	%1.6	SISE	%2.3
THYAO	%2.3	KOZAA	%6.4	AEFES	%0.2	ULKER	%2.0
ULKER	%2.0	GUBRF	%0.9	CRFSA	%6.0	TKFEN	%2.9
SODA	-%0.4	BJKAS	%0.2	AYGAZ	-%5.3	ECILC	%0.8
MAVI	-%0.8	GOLTS	%0.9	TRKCM	%1.4	ICBCT	-%0.3
				YAZIC	%3.1	SELEC	-%1.0
				KOZAA	%6.4	KLNMA	-%0.2
				MAVI	-%0.8	AVISA	-%1.5
				IZMDC	%3.1	MAVI	-%0.8
				KONYA	%0.7	ANACM	%0.8
				ISGYO	%0.0	BANVT	-%0.2
				GOZDE	-%0.3	IPEKE	%6.0
				GOODY	%2.2	ECZYT	%3.0
				GLYHO	%1.0	NTHOL	%1.0
				AFYON	%0.0	GLYHO	%1.0

Her bir endekste bulunan hisse senetleri piyasa değerlerine göre sıralanmıştır. Ayrıca bir hisse senedinin birden fazla Borsa İstanbul endeksinde yer alması durumunda, söz konusu hisse senedi en düşük kapsamlı endekste gösterilmiş olup, farklı endekslerde yer almaması sağlanmıştır.

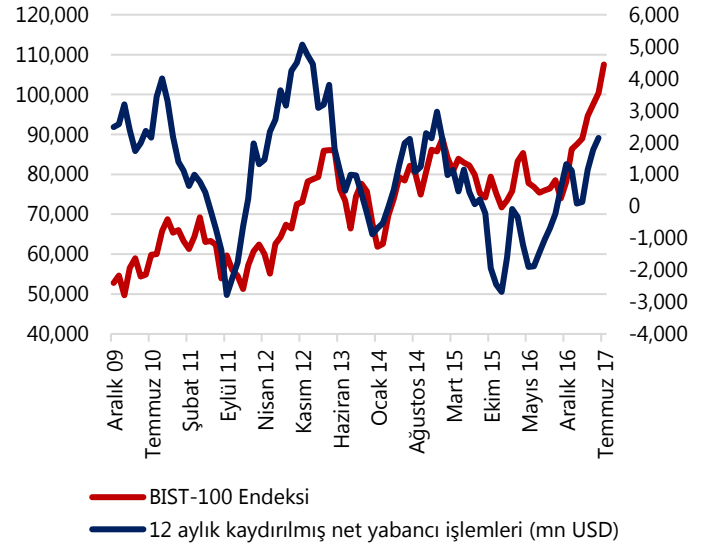
Yabancı Yatırımcı İşlem Analizi

Yabancı yatırımcıların Borsa İstanbul'daki sahiplik oranı



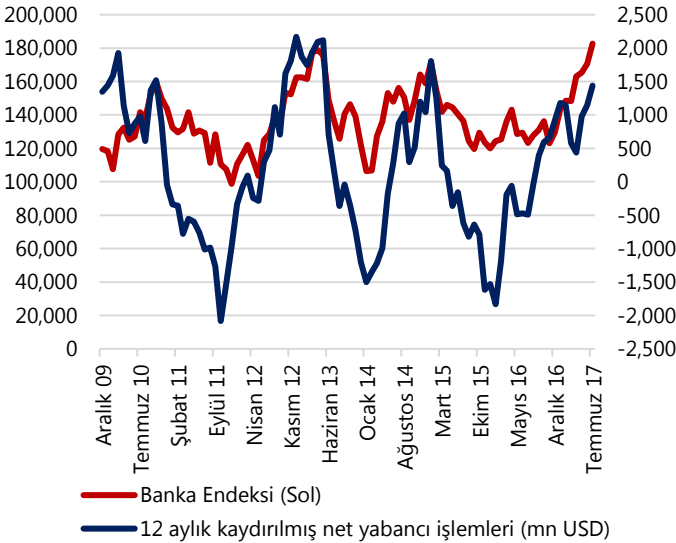
Kaynak: MKK, Borsa İstanbul

Borsa İstanbul'da yabancı yatırımcıların net işlemleri



Kaynak: MKK, Borsa İstanbul

Yabancı yatırımcıların net işlemleri (Banka hisseleri)



Kaynak: MKK, Borsa İstanbul

Yabancı yatırımcıların net işlemleri (Banka harici)



Kaynak: MKK, Borsa İstanbul

Yatırım Merkezlerimiz

Genel Müdürlük

Nispetiye Cad. B-3 Blok Kat: 7-9
Akmerkez Etiler - İSTANBUL
0 212 355 46 46

Adana

Cemal Paşa Mah. Gazipaşa Bul.
Cemal Uğurlu Apt. Kat: 1 D: 4 ADANA

(0 322) 457 77 55

Ankara

Remzi Oğuz Arık Mah. Tunalı Hilmi Cad.
Yaprak Apt. No: 94 Kat: 2 D: 9
Kavaklıdere Çankaya - ANKARA

(0 312) 435 18 36

Antalya

Şirinyalı Mah. İsmet Gökşen Cad. Özden
Apt. No:82/6 Muratpaşa - ANTALYA

(0 242) 248 45 20

Bakırköy

İstanbul Cad. Bakırköy İş Merkezi No:
6 Kat: 4 D: 14 Bakırköy - İSTANBUL

(0 212) 570 52 59

Bursa

Muradiye Mah. Çekirge Cad. Koçer Apt.
No: 49 Kat: 2 D: 4 Osmangazi - BURSA

(0 224) 225 64 10

Denizli

Saraylar Mah. 2. Ticari Yol No: 32 Kat: 5
DENİZLİ

(0 258) 265 87 85

Erenköy

Bağdat Cad. Çubukçu Apt. No: 333
Kat: 2 D: 4 Kadıköy - İSTANBUL

(0 216) 348 82 82

Gaziantep

İncilipinar Mah. Gazimuhtarpaşa Bul.
Kepkepzade Park İş Merkezi B Blok No:
18 Kat: 1 D: 5 GAZİANTEP

(0 342) 232 35 35

Girne

Şehit Necati Gürkaya Mevkii Çağdaş Apt.
Kat: 1 D: 1 Girne - KKTC

(0 392) 815 14 54-55-56

İzmir

Şair Eşref Bul. Ragıp Şanlı İş Merkezi
No: 6 Kat: 3 D: 306 Çankaya - İZMİR

(0 232) 445 01 61

İzmit

Hürriyet Cad. Kaya İşhanı No: 39/5 İzmit -
KOCAELİ

(0 262) 323 11 33

İzmit İrtibat

Ömerağa Mah. Alemdar Cad. İ. Kolaylı
Apt. No: 8 Kat: 2 İzmit KOCAELİ

(0 262) 260 01 01

Karadeniz Ereğli

Murtaza Mah. Hamamüstü Sok. İ. Esat
Taneri İş Merkezi No: 19 Kat: 2
Karadeniz Ereğli - ZONGULDAK

(0 372) 316 40 50

Kartal

Üsküdar Cad. Cevat Kayacan Apt. No:
26 Kat: 4 D: 8 Kartal - İSTANBUL

(0 216) 306 22 71 - 306 22 06

Kayseri

Cumhuriyet Mah. Sultan Hamam Cad.
Kavuncu İş Merkezi No: 17 Kat: 1 D: 2
KAYSERİ

(0 352) 221 08 68 - 222 82 51

Mersin

Çankaya Mah. Bahri Ok İş Merkezi B
Blok No: 78 MERSİN

(0 324) 238 11 89

Uyarı Notu

Bu raporda yer alan yatırım bilgi, yorum ve tavsiyeleri, yorum ve tavsiyede bulunanların kişisel görüşlerine dayanmakta olup finansal bilgi ve genel yatırım tavsiyesi kapsamında hazırlanmıştır ve hiçbir şekilde yatırım danışmanlığı kapsamında değildir. Yatırım danışmanlığı hizmeti; yetkili kuruluşlar tarafından kişilerin risk ve getiri tercihleri dikkate alınarak kişiye özel sunulmaktadır. Burada yer alan yorum ve tavsiyeler ise genel niteliktedir. Bu tavsiyeler, mali durumunuz ile risk ve getiri tercihlerinize uygun olmayabilir. Bu nedenle, sadece burada yer alan bilgilere dayanarak yatırım kararı verilmesi beklentilerinize uygun sonuçlar doğurmayabilir.

Yatırım Danışmanlığı hizmeti talep edilmesi halinde; yatırımcının Tacirler Yatırım Menkul Değerler A.Ş. ile Yatırım Danışmanlığı sözleşmesi imzalamış olması, Yerindelik Testi'ni tamamlamış ve risk grubunun belirlemiş olması zorunludur.

Bu raporda yer alan her türlü bilgi, yorum ve tavsiye uygunluk testi ile tespit edilecek risk grubunuz ve getiri beklentiniz ile uyumlu olmayabilir. Dolayısıyla, uygunluk testi neticesinde risk grubunuz tespit edilmeden sadece burada yer alan bilgilere dayanılarak yatırım kararı verilmesi amaç, bilgi ve tecrübenize uygun sonuçlar doğurmayabilir.

Bu rapor herhangi bir sürede belirli bir getirinin sağlanacağına dair bir taahhüt içermemekte olup, zaman içerisinde piyasa koşullarında meydana gelen değişiklikler nedeniyle yorum ve tavsiyelerde değişiklikler söz konusu olabilir. Bu raporda bahsedilen yatırım araçlarının fiyatları ve değerleri yatırımcıların menfaatlerine aykırı olarak hareket edebilir ve netice itibarıyla yatırımcılar anaparalarını kaybetme riski ile karşı karşıya kalabilirler. Bu raporda yer alan geçmiş performans verileri gelecekte elde edilecek sonuçların bir garantisi olarak kabul edilemez.

Bu raporda yer alan tüm bilgiler ve görüşler yatırımcıları bilgilendirmek amacıyla, Tacirler Yatırım Menkul Değerler A.Ş. tarafından güncel ve güvenilir kaynaklardan temin edilmiş olmakla beraber, Tacirler Yatırım Menkul Değerler A.Ş. söz konusu bilgilerin doğru ve tam olduğunu taahhüt etmemektedir. Raporlardaki yorumlardan, bilgilerin tam veya doğru olmaması ve/veya güncellenme nedeniyle doğabilecek maddi ve manevi zararlardan Tacirler Yatırım Menkul Değerler A.Ş. ve çalışanları sorumlu tutulamaz.

Bu rapor, sadece gönderildiği kişilerin kullanımı içindir. Bu raporun tümü veya bir kısmı Tacirler Yatırım Menkul Değerler A.Ş.'nin yazılı izni olmadan çoğaltılamaz, yayınlanamaz veya üçüncü kişilere gösterilemez, ticari amaçla kullanılamaz. Aksi halde, Tacirler Yatırım Menkul Değerler A.Ş. uğramış olduğu bütün zarar ve ziyanı talep etme hakkını saklı tutar.