

### Piyasa Beklentisi

- Dün sabah temettü ödemelerinin etkisiyle negatif başlangıç yapan BİST-100 endeksi gün içinde Türk lirasındaki değer kaybına rağmen, günü %0,48 değer artışıyla 89.037 seviyesinden kapattı.
- Dün öğleden sonra özellikle ABD'de beklentinin üzerinde gelen ADP verisinin ardından GOÜ para birimlerindeki satış baskısının arttığı görüldü. Akşam saatlerinde gelen FOMC tutanakları da özellikle bilançosunun küçültülmesine ilişkin yorumların da bulunması sonrasında risk iştahının bir miktar daha olumsuz etkilendiği görüldü. Bu çerçevede gerek Gelişmiş Ülkeler gerekse GOÜ hisse senetleri piyasalarında hafif satıcı bir seyir söz konusu olurken, ABD vadeli işlemlerinde de zayıf bir seyir dikkat çekiyor.
- Yurtiçi ve yurtdışında haber ve veri akışının zayıf olduğu bugün içerisinde, Borsa İstanbul'da satıcı bir seyir olmasını bekliyoruz. 50 günlük üssel hareketli ortalaması olan 87.762 seviyesinin kırılması durumunda 87.500'e doğru bir hareket olabileceğini tahmin ediyoruz.



### BİST-100 ve BİST-30 için gün içinde takip edilmesi gereken ana seviyeler

|                 | Ana Destek Seviyeleri |         |         | Kapanış | Ana Direnç Seviyeleri |         |         |
|-----------------|-----------------------|---------|---------|---------|-----------------------|---------|---------|
| <b>BİST-100</b> | 87,525                | 87,827  | 88,432  | 89,037  | 89,340                | 89,642  | 90,247  |
| <b>BİST-30V</b> | 107,175               | 107,600 | 108,325 | 109,050 | 109,475               | 109,900 | 110,625 |

### BİST-100 için gün içinde takip edilmesi gereken ana göstergeler

|             | İndikatör değerleri | Durum | Trend      |
|-------------|---------------------|-------|------------|
| RSI         | 49.23               | Nötr  | Nötr       |
| Stochastic  | 62.9 / 44.2         | Nötr  | Güçleniyor |
| MACD        | 141 / 430           | -     | Aşağı      |
| Williams' R | -70.3               | Nötr  | Güçleniyor |

| Hareketli Ortalamalar | En son | 5 gün önce | 10 gün önce |
|-----------------------|--------|------------|-------------|
| 5 günlük              | 88,996 | 89,627     | 90,052      |
| 22 günlük             | 89,296 | 89,504     | 89,383      |
| 50 günlük             | 87,762 | 87,579     | 87,100      |
| 100 günlük            | 84,901 | 84,575     | 84,030      |
| 200 günlük            | 82,085 | 81,810     | 81,403      |

## Teknik analiz modelimize göre olumlu/olumsuz olabilecek hisseler

### Olumlu bulduğumuz hisse senetleri

#### BIST-30

#### BIST-50

#### BIST-100

AYEN  
NETAS  
TSPOR

### Olumsuz bulduğumuz hisse senetleri

#### BIST-30

#### BIST-50

#### BIST-100

POLHO

### Önemli Not:

Yukarıda hazırlanan tablolar, sadece kısa vadeli indikatörler baz alınarak hazırlanmış olup, 1 aylık ortalama işlem hacmi 1 milyon Türk lirasından fazla olan şirketler analize dahil edilmiştir. Bu tabloların hazırlanmasında temel analiz yöntemleri ve verileri göz önüne alınmamıştır. Piyasalarda meydana gelebilecek gelişmeler ve oynaklığa bağlı olarak yukarıdaki tabloların sık değişiklik gösterebileceği göz önüne alınmalıdır.

Her bir endekste bulunan hisse senetleri alfabetik sıraya göre sıralanmıştır. Ayrıca bir hisse senedinin birden fazla Borsa İstanbul endeksinde yer alması durumunda, söz konusu hisse senedi en düşük kapsamlı endekste gösterilmiş olup, farklı endekslerde yer almaması sağlanmıştır.

## BİST-100 endeksine dahil hisse senetleri için tahmini işlem aralıkları

|              | Son Fiyat     | Destek 3      | Destek 2      | Destek 1      | Pivot         | Direnç 1      | Direnç 2      | Direnç 3      |
|--------------|---------------|---------------|---------------|---------------|---------------|---------------|---------------|---------------|
| <b>AEFES</b> | <b>20.36</b>  | <b>20.16</b>  | <b>20.20</b>  | <b>20.28</b>  | <b>20.32</b>  | <b>20.40</b>  | <b>20.44</b>  | <b>20.52</b>  |
| AFYON        | 9.04          | 8.82          | 8.90          | 8.97          | 9.05          | 9.12          | 9.20          | 9.27          |
| <b>AKBNK</b> | <b>8.65</b>   | <b>8.44</b>   | <b>8.48</b>   | <b>8.57</b>   | <b>8.61</b>   | <b>8.70</b>   | <b>8.74</b>   | <b>8.83</b>   |
| AKENR        | 0.88          | 0.85          | 0.85          | 0.87          | 0.87          | 0.89          | 0.89          | 0.91          |
| <b>AKSA</b>  | <b>9.84</b>   | <b>9.60</b>   | <b>9.69</b>   | <b>9.76</b>   | <b>9.85</b>   | <b>9.92</b>   | <b>10.01</b>  | <b>10.08</b>  |
| AKSEN        | 3.04          | 2.88          | 2.93          | 2.99          | 3.04          | 3.10          | 3.15          | 3.21          |
| <b>ALARK</b> | <b>5.38</b>   | <b>5.14</b>   | <b>5.20</b>   | <b>5.29</b>   | <b>5.35</b>   | <b>5.44</b>   | <b>5.50</b>   | <b>5.59</b>   |
| ALBRK        | 1.25          | 1.22          | 1.23          | 1.24          | 1.25          | 1.26          | 1.27          | 1.28          |
| <b>ALGYO</b> | <b>44.00</b>  | <b>42.85</b>  | <b>43.17</b>  | <b>43.59</b>  | <b>43.91</b>  | <b>44.33</b>  | <b>44.65</b>  | <b>45.07</b>  |
| ALKIM        | 26.92         | 26.02         | 26.20         | 26.56         | 26.74         | 27.10         | 27.28         | 27.64         |
| <b>ANACM</b> | <b>3.37</b>   | <b>3.09</b>   | <b>3.16</b>   | <b>3.26</b>   | <b>3.33</b>   | <b>3.43</b>   | <b>3.50</b>   | <b>3.60</b>   |
| ARCLK        | 22.58         | 21.78         | 21.94         | 22.26         | 22.42         | 22.74         | 22.90         | 23.22         |
| <b>ASELS</b> | <b>17.16</b>  | <b>16.95</b>  | <b>17.01</b>  | <b>17.09</b>  | <b>17.15</b>  | <b>17.23</b>  | <b>17.29</b>  | <b>17.37</b>  |
| AYEN         | 4.14          | 3.88          | 3.99          | 4.07          | 4.18          | 4.26          | 4.37          | 4.45          |
| <b>AYGAZ</b> | <b>13.63</b>  | <b>13.14</b>  | <b>13.30</b>  | <b>13.47</b>  | <b>13.63</b>  | <b>13.80</b>  | <b>13.96</b>  | <b>14.13</b>  |
| BAGFS        | 10.15         | 10.00         | 10.05         | 10.10         | 10.15         | 10.20         | 10.25         | 10.30         |
| <b>BANVT</b> | <b>10.75</b>  | <b>10.56</b>  | <b>10.66</b>  | <b>10.70</b>  | <b>10.80</b>  | <b>10.84</b>  | <b>10.94</b>  | <b>10.98</b>  |
| BIMAS        | 55.95         | 54.73         | 55.02         | 55.48         | 55.77         | 56.23         | 56.52         | 56.98         |
| <b>BIZIM</b> | <b>11.74</b>  | <b>11.46</b>  | <b>11.53</b>  | <b>11.63</b>  | <b>11.70</b>  | <b>11.80</b>  | <b>11.87</b>  | <b>11.97</b>  |
| BJKAS        | 5.12          | 5.03          | 5.07          | 5.09          | 5.13          | 5.15          | 5.19          | 5.21          |
| <b>BRISA</b> | <b>6.62</b>   | <b>6.43</b>   | <b>6.48</b>   | <b>6.55</b>   | <b>6.60</b>   | <b>6.67</b>   | <b>6.72</b>   | <b>6.79</b>   |
| CCOLA        | 34.76         | 33.99         | 34.15         | 34.45         | 34.61         | 34.91         | 35.07         | 35.37         |
| <b>CEMTS</b> | <b>2.87</b>   | <b>2.78</b>   | <b>2.80</b>   | <b>2.84</b>   | <b>2.86</b>   | <b>2.90</b>   | <b>2.92</b>   | <b>2.96</b>   |
| CLEBI        | 23.00         | 22.71         | 22.85         | 22.93         | 23.07         | 23.15         | 23.29         | 23.37         |
| <b>CRFSA</b> | <b>6.64</b>   | <b>6.47</b>   | <b>6.53</b>   | <b>6.58</b>   | <b>6.64</b>   | <b>6.69</b>   | <b>6.75</b>   | <b>6.80</b>   |
| DEVA         | 3.88          | 3.82          | 3.83          | 3.86          | 3.87          | 3.90          | 3.91          | 3.94          |
| <b>DOAS</b>  | <b>8.42</b>   | <b>8.28</b>   | <b>8.35</b>   | <b>8.38</b>   | <b>8.45</b>   | <b>8.48</b>   | <b>8.55</b>   | <b>8.58</b>   |
| DOCO         | 239.60        | 231.10        | 232.80        | 236.20        | 237.90        | 241.30        | 243.00        | 246.40        |
| <b>DOHOL</b> | <b>0.69</b>   | <b>0.68</b>   | <b>0.68</b>   | <b>0.69</b>   | <b>0.69</b>   | <b>0.70</b>   | <b>0.70</b>   | <b>0.71</b>   |
| ECILC        | 3.82          | 3.66          | 3.70          | 3.76          | 3.80          | 3.86          | 3.90          | 3.96          |
| <b>EGEEN</b> | <b>263.00</b> | <b>256.63</b> | <b>258.67</b> | <b>260.83</b> | <b>262.87</b> | <b>265.03</b> | <b>267.07</b> | <b>269.23</b> |
| EKGYO        | 2.85          | 2.78          | 2.81          | 2.83          | 2.86          | 2.88          | 2.91          | 2.93          |
| <b>ENKAI</b> | <b>6.23</b>   | <b>6.02</b>   | <b>6.08</b>   | <b>6.15</b>   | <b>6.21</b>   | <b>6.28</b>   | <b>6.34</b>   | <b>6.41</b>   |
| ERBOS        | 66.60         | 55.50         | 58.40         | 62.50         | 65.40         | 69.50         | 72.40         | 76.50         |
| <b>EREGL</b> | <b>5.58</b>   | <b>5.43</b>   | <b>5.48</b>   | <b>5.53</b>   | <b>5.58</b>   | <b>5.63</b>   | <b>5.68</b>   | <b>5.73</b>   |
| FENER        | 35.00         | 34.65         | 34.77         | 34.89         | 35.01         | 35.13         | 35.25         | 35.37         |
| <b>FROTO</b> | <b>35.50</b>  | <b>34.45</b>  | <b>34.85</b>  | <b>35.17</b>  | <b>35.57</b>  | <b>35.89</b>  | <b>36.29</b>  | <b>36.61</b>  |
| GARAN        | 9.03          | 8.86          | 8.90          | 8.96          | 9.00          | 9.06          | 9.10          | 9.16          |
| <b>GLYHO</b> | <b>2.95</b>   | <b>2.76</b>   | <b>2.85</b>   | <b>2.90</b>   | <b>2.99</b>   | <b>3.04</b>   | <b>3.13</b>   | <b>3.18</b>   |
| GOLTS        | 81.60         | 79.77         | 80.53         | 81.07         | 81.83         | 82.37         | 83.13         | 83.67         |
| <b>GOODY</b> | <b>3.72</b>   | <b>3.59</b>   | <b>3.63</b>   | <b>3.68</b>   | <b>3.72</b>   | <b>3.77</b>   | <b>3.81</b>   | <b>3.86</b>   |
| GOZDE        | 2.10          | 2.04          | 2.06          | 2.08          | 2.10          | 2.12          | 2.14          | 2.16          |
| <b>GSDHO</b> | <b>0.61</b>   | <b>0.58</b>   | <b>0.59</b>   | <b>0.60</b>   | <b>0.61</b>   | <b>0.62</b>   | <b>0.63</b>   | <b>0.64</b>   |
| GSRAY        | 24.42         | 23.52         | 23.90         | 24.16         | 24.54         | 24.80         | 25.18         | 25.44         |
| <b>GUBRF</b> | <b>4.73</b>   | <b>4.61</b>   | <b>4.66</b>   | <b>4.69</b>   | <b>4.74</b>   | <b>4.77</b>   | <b>4.82</b>   | <b>4.85</b>   |
| HALKB        | 10.37         | 10.08         | 10.17         | 10.27         | 10.36         | 10.46         | 10.55         | 10.65         |
| <b>HLGYO</b> | <b>0.94</b>   | <b>0.93</b>   | <b>0.93</b>   | <b>0.94</b>   | <b>0.94</b>   | <b>0.95</b>   | <b>0.95</b>   | <b>0.96</b>   |
| IHLAS        | 0.42          | 0.40          | 0.41          | 0.41          | 0.42          | 0.42          | 0.43          | 0.43          |
| <b>IPEKE</b> | <b>1.89</b>   | <b>1.80</b>   | <b>1.84</b>   | <b>1.86</b>   | <b>1.90</b>   | <b>1.92</b>   | <b>1.96</b>   | <b>1.98</b>   |
| ISCTR        | 6.52          | 6.28          | 6.33          | 6.43          | 6.48          | 6.58          | 6.63          | 6.73          |

## BİST-100 endeksine dahil hisse senetleri için tahmini işlem aralıkları

|              | Son Fiyat     | Destek 3      | Destek 2      | Destek 1      | Pivot         | Direnç 1      | Direnç 2      | Direnç 3      |
|--------------|---------------|---------------|---------------|---------------|---------------|---------------|---------------|---------------|
| <b>ISGYO</b> | <b>1.47</b>   | <b>1.44</b>   | <b>1.45</b>   | <b>1.46</b>   | <b>1.47</b>   | <b>1.48</b>   | <b>1.49</b>   | <b>1.50</b>   |
| IZMDC        | 3.02          | 2.96          | 2.99          | 3.00          | 3.03          | 3.04          | 3.07          | 3.08          |
| <b>KARSN</b> | <b>1.19</b>   | <b>1.13</b>   | <b>1.15</b>   | <b>1.17</b>   | <b>1.19</b>   | <b>1.21</b>   | <b>1.23</b>   | <b>1.25</b>   |
| KARTN        | 287.70        | 268.30        | 272.90        | 280.30        | 284.90        | 292.30        | 296.90        | 304.30        |
| <b>KCHOL</b> | <b>15.97</b>  | <b>15.15</b>  | <b>15.32</b>  | <b>15.64</b>  | <b>15.81</b>  | <b>16.13</b>  | <b>16.30</b>  | <b>16.62</b>  |
| KIPA         | 1.81          | 1.68          | 1.73          | 1.77          | 1.82          | 1.86          | 1.91          | 1.95          |
| <b>KONYA</b> | <b>281.50</b> | <b>274.33</b> | <b>276.37</b> | <b>278.93</b> | <b>280.97</b> | <b>283.53</b> | <b>285.57</b> | <b>288.13</b> |
| KORDS        | 8.26          | 8.06          | 8.11          | 8.18          | 8.23          | 8.30          | 8.35          | 8.42          |
| <b>KOZAA</b> | <b>1.95</b>   | <b>1.84</b>   | <b>1.88</b>   | <b>1.92</b>   | <b>1.96</b>   | <b>2.00</b>   | <b>2.04</b>   | <b>2.08</b>   |
| KOZAL        | 20.00         | 18.91         | 19.32         | 19.66         | 20.07         | 20.41         | 20.82         | 21.16         |
| <b>KRDMD</b> | <b>1.22</b>   | <b>1.12</b>   | <b>1.15</b>   | <b>1.18</b>   | <b>1.21</b>   | <b>1.24</b>   | <b>1.27</b>   | <b>1.30</b>   |
| LOGO         | 57.85         | 55.20         | 56.35         | 57.10         | 58.25         | 59.00         | 60.15         | 60.90         |
| <b>METRO</b> | <b>1.24</b>   | <b>1.21</b>   | <b>1.23</b>   | <b>1.23</b>   | <b>1.25</b>   | <b>1.25</b>   | <b>1.27</b>   | <b>1.27</b>   |
| MGROS        | 22.90         | 22.19         | 22.35         | 22.63         | 22.79         | 23.07         | 23.23         | 23.51         |
| <b>NETAS</b> | <b>10.34</b>  | <b>10.10</b>  | <b>10.17</b>  | <b>10.25</b>  | <b>10.32</b>  | <b>10.40</b>  | <b>10.47</b>  | <b>10.55</b>  |
| NTTUR        | 1.80          | 1.74          | 1.75          | 1.78          | 1.79          | 1.82          | 1.83          | 1.86          |
| <b>NUGYO</b> | <b>4.67</b>   | <b>4.58</b>   | <b>4.61</b>   | <b>4.64</b>   | <b>4.67</b>   | <b>4.70</b>   | <b>4.73</b>   | <b>4.76</b>   |
| ODAS         | 11.71         | 11.29         | 11.44         | 11.57         | 11.72         | 11.85         | 12.00         | 12.13         |
| <b>OTKAR</b> | <b>120.60</b> | <b>117.50</b> | <b>119.00</b> | <b>119.80</b> | <b>121.30</b> | <b>122.10</b> | <b>123.60</b> | <b>124.40</b> |
| PETKM        | 5.16          | 4.98          | 5.01          | 5.09          | 5.12          | 5.20          | 5.23          | 5.31          |
| <b>PGSUS</b> | <b>14.57</b>  | <b>14.32</b>  | <b>14.44</b>  | <b>14.50</b>  | <b>14.62</b>  | <b>14.68</b>  | <b>14.80</b>  | <b>14.86</b>  |
| POLHO        | 9.42          | 9.23          | 9.28          | 9.35          | 9.40          | 9.47          | 9.52          | 9.59          |
| <b>PRKME</b> | <b>2.75</b>   | <b>2.66</b>   | <b>2.70</b>   | <b>2.72</b>   | <b>2.76</b>   | <b>2.78</b>   | <b>2.82</b>   | <b>2.84</b>   |
| SAHOL        | 9.98          | 9.83          | 9.86          | 9.92          | 9.95          | 10.01         | 10.04         | 10.10         |
| <b>SASA</b>  | <b>4.40</b>   | <b>3.86</b>   | <b>3.97</b>   | <b>4.19</b>   | <b>4.30</b>   | <b>4.52</b>   | <b>4.63</b>   | <b>4.85</b>   |
| SELEC        | 3.45          | 3.30          | 3.37          | 3.41          | 3.48          | 3.52          | 3.59          | 3.63          |
| <b>SISE</b>  | <b>4.18</b>   | <b>3.98</b>   | <b>4.03</b>   | <b>4.10</b>   | <b>4.15</b>   | <b>4.22</b>   | <b>4.27</b>   | <b>4.34</b>   |
| SODA         | 6.25          | 6.12          | 6.16          | 6.20          | 6.24          | 6.28          | 6.32          | 6.36          |
| <b>TATGD</b> | <b>7.31</b>   | <b>7.17</b>   | <b>7.24</b>   | <b>7.27</b>   | <b>7.34</b>   | <b>7.37</b>   | <b>7.44</b>   | <b>7.47</b>   |
| TAVHL        | 14.34         | 13.87         | 14.03         | 14.19         | 14.35         | 14.51         | 14.67         | 14.83         |
| <b>TCELL</b> | <b>12.00</b>  | <b>11.67</b>  | <b>11.74</b>  | <b>11.87</b>  | <b>11.94</b>  | <b>12.07</b>  | <b>12.14</b>  | <b>12.27</b>  |
| THYAO        | 5.48          | 5.39          | 5.43          | 5.45          | 5.49          | 5.51          | 5.55          | 5.57          |
| <b>TKFEN</b> | <b>9.05</b>   | <b>8.68</b>   | <b>8.76</b>   | <b>8.91</b>   | <b>8.99</b>   | <b>9.14</b>   | <b>9.22</b>   | <b>9.37</b>   |
| TMSN         | 6.92          | 6.83          | 6.86          | 6.89          | 6.92          | 6.95          | 6.98          | 7.01          |
| <b>TOASO</b> | <b>27.24</b>  | <b>26.39</b>  | <b>26.65</b>  | <b>26.95</b>  | <b>27.21</b>  | <b>27.51</b>  | <b>27.77</b>  | <b>28.07</b>  |
| TRGYO        | 4.48          | 4.38          | 4.41          | 4.45          | 4.48          | 4.52          | 4.55          | 4.59          |
| <b>TRKCM</b> | <b>3.24</b>   | <b>3.15</b>   | <b>3.17</b>   | <b>3.21</b>   | <b>3.23</b>   | <b>3.27</b>   | <b>3.29</b>   | <b>3.33</b>   |
| TSKB         | 1.42          | 1.39          | 1.40          | 1.41          | 1.42          | 1.43          | 1.44          | 1.45          |
| <b>TSPOR</b> | <b>2.66</b>   | <b>2.63</b>   | <b>2.65</b>   | <b>2.65</b>   | <b>2.67</b>   | <b>2.67</b>   | <b>2.69</b>   | <b>2.69</b>   |
| TTKOM        | 5.96          | 5.81          | 5.87          | 5.91          | 5.97          | 6.01          | 6.07          | 6.11          |
| <b>TTRAK</b> | <b>82.30</b>  | <b>79.47</b>  | <b>80.03</b>  | <b>81.17</b>  | <b>81.73</b>  | <b>82.87</b>  | <b>83.43</b>  | <b>84.57</b>  |
| TUPRS        | 85.05         | 81.30         | 82.05         | 83.55         | 84.30         | 85.80         | 86.55         | 88.05         |
| <b>ULKER</b> | <b>18.10</b>  | <b>17.65</b>  | <b>17.74</b>  | <b>17.92</b>  | <b>18.01</b>  | <b>18.19</b>  | <b>18.28</b>  | <b>18.46</b>  |
| VAKBN        | 5.52          | 5.32          | 5.36          | 5.44          | 5.48          | 5.56          | 5.60          | 5.68          |
| <b>VESBE</b> | <b>12.95</b>  | <b>12.73</b>  | <b>12.84</b>  | <b>12.89</b>  | <b>13.00</b>  | <b>13.05</b>  | <b>13.16</b>  | <b>13.21</b>  |
| VESTL        | 6.93          | 6.85          | 6.88          | 6.90          | 6.93          | 6.95          | 6.98          | 7.00          |
| <b>VKGYO</b> | <b>2.78</b>   | <b>2.65</b>   | <b>2.69</b>   | <b>2.74</b>   | <b>2.78</b>   | <b>2.83</b>   | <b>2.87</b>   | <b>2.92</b>   |
| YATAS        | 9.41          | 8.55          | 8.76          | 9.08          | 9.29          | 9.61          | 9.82          | 10.14         |
| <b>YKBNK</b> | <b>3.90</b>   | <b>3.80</b>   | <b>3.82</b>   | <b>3.86</b>   | <b>3.88</b>   | <b>3.92</b>   | <b>3.94</b>   | <b>3.98</b>   |
| ZOREN        | 1.16          | 1.15          | 1.15          | 1.16          | 1.16          | 1.17          | 1.17          | 1.18          |

## Hisse senedi getirileri

## Günlük bazda

| BIST-30                      | Değişim (%) | BIST-50                      | Değişim (%) | BIST-100                     | Değişim (%) | BIST-TUM                     | Değişim (%) |
|------------------------------|-------------|------------------------------|-------------|------------------------------|-------------|------------------------------|-------------|
| <b>En çok değer kazanan</b>  |             | <b>En çok değer kazanan</b>  |             | <b>En çok değer kazanan</b>  |             | <b>En çok değer kazanan</b>  |             |
| KRDMD                        | 3.4         | KRDMD                        | 3.4         | ERBOS                        | 8.8         | AVGYO                        | 10.7        |
| KCHOL                        | 2.8         | KCHOL                        | 2.8         | SASA                         | 7.1         | ERBOS                        | 8.8         |
| TUPRS                        | 2.7         | TUPRS                        | 2.7         | YATAS                        | 5.4         | SASA                         | 7.1         |
| TKFEN                        | 2.5         | TKFEN                        | 2.5         | ANACM                        | 4.7         | ALKA                         | 5.7         |
| SISE                         | 2.5         | SISE                         | 2.5         | KARTN                        | 3.9         | YATAS                        | 5.4         |
| <b>En çok değer kaybeden</b> |             | <b>En çok değer kaybeden</b> |             | <b>En çok değer kaybeden</b> |             | <b>En çok değer kaybeden</b> |             |
| OTKAR                        | -1.7        | OTKAR                        | -1.7        | OTKAR                        | -1.7        | BNTAS                        | -19.9       |
| EKGYO                        | -1.0        | AKSEN                        | -1.3        | GLYHO                        | -1.7        | ASUZU                        | -3.8        |
| TTKOM                        | -0.5        | EKGYO                        | -1.0        | AKSEN                        | -1.3        | FLAP                         | -2.9        |
| THYAO                        | -0.4        | PGSUS                        | -0.7        | HLGYO                        | -1.1        | ACSEL                        | -2.7        |
| EREGL                        | 0.0         | GUBRF                        | -0.6        | EKGYO                        | -1.0        |                              |             |

## Haftalık bazda

| BIST-30                      | Değişim (%) | BIST-50                      | Değişim (%) | BIST-100                     | Değişim (%) | BIST-TUM                     | Değişim (%) |
|------------------------------|-------------|------------------------------|-------------|------------------------------|-------------|------------------------------|-------------|
| <b>En çok değer kazanan</b>  |             | <b>En çok değer kazanan</b>  |             | <b>En çok değer kazanan</b>  |             | <b>En çok değer kazanan</b>  |             |
| TKFEN                        | 10.2        | TKFEN                        | 10.2        | SASA                         | 23.2        | AVGYO                        | 27.8        |
| KRDMD                        | 6.1         | KRDMD                        | 6.1         | ERBOS                        | 16.9        | SASA                         | 23.2        |
| ARCLK                        | 4.4         | ECILC                        | 4.9         | TKFEN                        | 10.2        | ERBOS                        | 16.9        |
| TOASO                        | 3.7         | GUBRF                        | 4.9         | LOGO                         | 8.4         | CEMAS                        | 15.4        |
| KCHOL                        | 3.2         | TRKCM                        | 4.5         | ANACM                        | 8.0         | GSDDE                        | 12.1        |
| <b>En çok değer kaybeden</b> |             | <b>En çok değer kaybeden</b> |             | <b>En çok değer kaybeden</b> |             | <b>En çok değer kaybeden</b> |             |
| BIMAS                        | -2.1        | AKSEN                        | -4.1        | GOZDE                        | -5.4        | BNTAS                        | -35.7       |
| TAVHL                        | -1.8        | CCOLA                        | -4.0        | AKSEN                        | -4.1        | OZGYO                        | -16.6       |
| EKGYO                        | -0.7        | GOLTS                        | -2.9        | CCOLA                        | -4.0        | BEYAZ                        | -6.8        |
|                              |             | BIMAS                        | -2.1        | NTTUR                        | -3.2        | MNDRS                        | -5.5        |
|                              |             | TAVHL                        | -1.8        | GOLTS                        | -2.9        | GOZDE                        | -5.4        |

## 06-03-2017 tarihindeki zirve seviyesinden itibaren

| BIST-30                      | Değişim (%) | BIST-50                      | Değişim (%) | BIST-100                     | Değişim (%) | BIST-TUM                     | Değişim (%) |
|------------------------------|-------------|------------------------------|-------------|------------------------------|-------------|------------------------------|-------------|
| <b>En çok değer kazanan</b>  |             | <b>En çok değer kazanan</b>  |             | <b>En çok değer kazanan</b>  |             | <b>En çok değer kazanan</b>  |             |
| PETKM                        | 9.8         | MGROS                        | 15.0        | YATAS                        | 40.9        | MARTI                        | 57.5        |
| ASELS                        | 8.0         | ALARK                        | 10.9        | SASA                         | 35.4        | ANELE                        | 51.9        |
| SODA                         | 7.9         | KORDS                        | 10.6        | PRKME                        | 27.9        | YATAS                        | 40.9        |
| ARCLK                        | 6.5         | VESTL                        | 9.8         | ODAS                         | 25.2        | SASA                         | 35.4        |
| TKFEN                        | 5.4         | PETKM                        | 9.8         | ALKIM                        | 18.1        | MRGYO                        | 33.3        |
| <b>En çok değer kaybeden</b> |             | <b>En çok değer kaybeden</b> |             | <b>En çok değer kaybeden</b> |             | <b>En çok değer kaybeden</b> |             |
| OTKAR                        | -13.4       | OTKAR                        | -13.4       | METRO                        | -19.0       | BNTAS                        | -28.7       |
| EKGYO                        | -10.9       | EKGYO                        | -10.9       | GSRAY                        | -14.2       | METRO                        | -19.0       |
| HALKB                        | -10.2       | HALKB                        | -10.2       | OTKAR                        | -13.4       | SANEL                        | -14.8       |
| FROTO                        | -4.2        | DOAS                         | -10.0       | AYEN                         | -12.3       | GSRAY                        | -14.2       |
| AKBNK                        | -4.1        | BJKAS                        | -8.4        | CLEBI                        | -11.7       | OSTIM                        | -14.0       |

## Dip Zirve Analizi (BİST-50 endeksine dahil hisse senetleri için)

| Hisse<br>Senedi | Son Fiyat<br>(TL) | 52 hafta |           | Yılbaşından beri |           | Dipten uzaklık |      | Zirveye yakınlık |     | Dipten uzaklık sıralaması |     | Zirveye yakınlık sıralaması |     |
|-----------------|-------------------|----------|-----------|------------------|-----------|----------------|------|------------------|-----|---------------------------|-----|-----------------------------|-----|
|                 |                   | En düşük | En Yüksek | En düşük         | En Yüksek | 52 hafta       | YBB  | 52 hafta         | YBB | 52 hafta                  | YBB | 52 hafta                    | YBB |
| AFYON           | 9.04              | 4.76     | 9.94      | 4.76             | 9.94      | 90%            | 90%  | 10%              | 10% | 47                        | 38  | 25                          | 25  |
| AKBNK           | 8.65              | 7.10     | 9.08      | 6.17             | 9.08      | 22%            | 40%  | 5%               | 5%  | 12                        | 21  | 31                          | 31  |
| AKSEN           | 3.04              | 2.00     | 3.21      | 2.00             | 3.21      | 52%            | 52%  | 6%               | 6%  | 31                        | 26  | 29                          | 29  |
| ALARK           | 5.38              | 3.01     | 5.41      | 2.80             | 5.41      | 79%            | 92%  | 1%               | 1%  | 44                        | 40  | 41                          | 41  |
| ARCLK           | 22.58             | 17.26    | 23.43     | 12.89            | 23.43     | 31%            | 75%  | 4%               | 4%  | 19                        | 37  | 34                          | 34  |
| ASELS           | 17.16             | 8.77     | 18.17     | 8.22             | 18.17     | 96%            | 109% | 6%               | 6%  | 48                        | 43  | 28                          | 28  |
| BIMAS           | 55.95             | 46.62    | 62.19     | 46.03            | 62.19     | 20%            | 22%  | 11%              | 11% | 9                         | 7   | 24                          | 24  |
| BJKAS           | 5.12              | 3.01     | 6.50      | 2.13             | 6.62      | 70%            | 140% | 27%              | 29% | 42                        | 48  | 10                          | 10  |
| CCOLA           | 34.76             | 31.22    | 41.86     | 28.62            | 41.86     | 11%            | 21%  | 20%              | 20% | 4                         | 6   | 15                          | 15  |
| DOAS            | 8.42              | 8.03     | 12.64     | 8.03             | 12.64     | 5%             | 5%   | 50%              | 50% | 1                         | 1   | 2                           | 3   |
| DOHOL           | 0.69              | 0.45     | 0.97      | 0.45             | 0.97      | 53%            | 53%  | 41%              | 41% | 33                        | 27  | 4                           | 5   |
| ECILC           | 3.82              | 2.29     | 3.84      | 1.77             | 3.84      | 67%            | 116% | 1%               | 1%  | 40                        | 44  | 42                          | 42  |
| EKGYO           | 2.85              | 2.50     | 3.25      | 2.23             | 3.25      | 14%            | 28%  | 14%              | 14% | 5                         | 11  | 19                          | 19  |
| ENKAI           | 6.23              | 3.97     | 6.35      | 3.61             | 6.35      | 57%            | 72%  | 2%               | 2%  | 34                        | 35  | 37                          | 37  |
| EREGL           | 5.58              | 3.54     | 5.87      | 2.46             | 5.87      | 58%            | 127% | 5%               | 5%  | 35                        | 46  | 30                          | 30  |
| FENER           | 35.00             | 32.02    | 45.82     | 32.02            | 54.85     | 9%             | 9%   | 31%              | 57% | 3                         | 3   | 9                           | 2   |
| FROTO           | 35.50             | 26.54    | 38.01     | 26.54            | 38.01     | 34%            | 34%  | 7%               | 7%  | 22                        | 17  | 27                          | 27  |
| GARAN           | 9.03              | 6.92     | 9.12      | 6.75             | 9.12      | 30%            | 34%  | 1%               | 1%  | 18                        | 18  | 38                          | 38  |
| GOLTS           | 81.60             | 61.85    | 96.49     | 61.85            | 96.49     | 32%            | 32%  | 18%              | 18% | 21                        | 15  | 17                          | 17  |
| GOODY           | 3.72              | 3.17     | 6.22      | 2.88             | 6.30      | 17%            | 29%  | 67%              | 69% | 6                         | 12  | 1                           | 1   |
| GUBRF           | 4.73              | 3.98     | 6.31      | 3.98             | 6.31      | 19%            | 19%  | 33%              | 33% | 7                         | 4   | 8                           | 9   |
| HALKB           | 10.37             | 7.35     | 12.40     | 7.35             | 12.40     | 41%            | 41%  | 20%              | 20% | 29                        | 22  | 16                          | 16  |
| ISCTR           | 6.52              | 4.00     | 6.54      | 3.87             | 6.54      | 63%            | 68%  | 0%               | 0%  | 38                        | 34  | 47                          | 47  |
| KCHOL           | 15.97             | 11.48    | 15.97     | 10.32            | 15.97     | 39%            | 55%  | 0%               | 0%  | 27                        | 28  | 49                          | 49  |
| KORDS           | 8.26              | 4.87     | 8.30      | 3.99             | 8.30      | 70%            | 107% | 0%               | 0%  | 41                        | 42  | 43                          | 43  |
| KOZAA           | 1.95              | 0.61     | 2.73      | 0.61             | 2.73      | 220%           | 220% | 40%              | 40% | 50                        | 50  | 5                           | 6   |
| KOZAL           | 20.00             | 8.56     | 22.70     | 8.56             | 22.70     | 134%           | 134% | 14%              | 14% | 49                        | 47  | 21                          | 21  |
| KRDMD           | 1.22              | 1.01     | 1.63      | 0.94             | 1.63      | 21%            | 30%  | 34%              | 34% | 11                        | 13  | 7                           | 8   |
| MGROS           | 22.90             | 14.15    | 22.96     | 14.15            | 22.96     | 62%            | 62%  | 0%               | 0%  | 36                        | 31  | 48                          | 48  |
| OTKAR           | 120.60            | 90.11    | 147.32    | 81.72            | 147.32    | 34%            | 48%  | 22%              | 22% | 23                        | 25  | 14                          | 14  |
| PETKM           | 5.16              | 3.39     | 5.16      | 2.72             | 5.16      | 52%            | 90%  | 0%               | 0%  | 32                        | 39  | 49                          | 49  |
| PGSUS           | 14.57             | 11.06    | 18.37     | 11.06            | 18.37     | 32%            | 32%  | 26%              | 26% | 20                        | 14  | 11                          | 11  |
| SAHOL           | 9.98              | 7.99     | 10.36     | 7.15             | 10.36     | 25%            | 40%  | 4%               | 4%  | 15                        | 20  | 33                          | 33  |
| SISE            | 4.18              | 3.07     | 4.22      | 2.50             | 4.22      | 36%            | 67%  | 1%               | 1%  | 24                        | 33  | 39                          | 39  |
| SODA            | 6.25              | 3.67     | 6.27      | 3.22             | 6.27      | 70%            | 94%  | 0%               | 0%  | 43                        | 41  | 46                          | 46  |
| TATGD           | 7.31              | 4.50     | 8.20      | 4.21             | 8.20      | 63%            | 74%  | 12%              | 12% | 37                        | 36  | 22                          | 22  |
| TAVHL           | 14.34             | 9.84     | 17.73     | 9.84             | 17.73     | 46%            | 46%  | 24%              | 24% | 30                        | 24  | 13                          | 13  |
| TCELL           | 12.00             | 8.78     | 12.56     | 8.78             | 12.56     | 37%            | 37%  | 5%               | 5%  | 25                        | 19  | 32                          | 32  |
| THYAO           | 5.48              | 4.54     | 7.92      | 4.54             | 8.00      | 21%            | 21%  | 45%              | 46% | 10                        | 5   | 3                           | 4   |
| TKFEN           | 9.05              | 4.95     | 9.08      | 3.31             | 9.08      | 83%            | 173% | 0%               | 0%  | 45                        | 49  | 45                          | 45  |
| TOASO           | 27.24             | 19.70    | 27.79     | 17.19            | 27.79     | 38%            | 58%  | 2%               | 2%  | 26                        | 30  | 36                          | 36  |
| TRKCM           | 3.24              | 1.77     | 3.26      | 1.45             | 3.26      | 83%            | 124% | 1%               | 1%  | 46                        | 45  | 40                          | 40  |
| TSKB            | 1.42              | 1.15     | 1.55      | 1.07             | 1.55      | 24%            | 33%  | 9%               | 9%  | 14                        | 16  | 26                          | 26  |
| TTKOM           | 5.96              | 4.99     | 6.77      | 4.73             | 6.77      | 19%            | 26%  | 14%              | 14% | 8                         | 9   | 20                          | 20  |
| TUPRS           | 85.05             | 51.87    | 85.45     | 51.87            | 85.45     | 64%            | 64%  | 0%               | 0%  | 39                        | 32  | 44                          | 44  |
| ULKER           | 18.10             | 14.86    | 22.40     | 14.86            | 22.40     | 22%            | 22%  | 24%              | 24% | 13                        | 8   | 12                          | 12  |
| VAKBN           | 5.52              | 3.95     | 5.64      | 3.54             | 5.64      | 40%            | 56%  | 2%               | 2%  | 28                        | 29  | 35                          | 35  |
| VESTL           | 6.93              | 5.45     | 7.96      | 4.89             | 7.96      | 27%            | 42%  | 15%              | 15% | 16                        | 23  | 18                          | 18  |
| YKBNK           | 3.90              | 3.05     | 4.37      | 3.05             | 4.37      | 28%            | 28%  | 12%              | 12% | 17                        | 10  | 23                          | 23  |
| ZOREN           | 1.16              | 1.10     | 1.60      | 1.10             | 1.60      | 5%             | 5%   | 38%              | 38% | 2                         | 2   | 6                           | 7   |

YBB: Yılbaşından bugüne

## İşlem Hacmi Analizi

## 1 aylık ortalama işlem hacminden daha fazla günlük işlem gören hisse senetleri

| BIST-30 |               | BIST-50 |               | BIST-100 |               | BIST-TUM |               |
|---------|---------------|---------|---------------|----------|---------------|----------|---------------|
|         | Günlük Getiri |         | Günlük Getiri |          | Günlük Getiri |          | Günlük Getiri |
| KCHOL   | %2.8          | MGROS   | %2.0          | AEFES    | %0.1          | BOYP     | %0.7          |
| GARAN   | %0.4          | TRKCM   | %0.3          | TTRAK    | %1.9          | CIMSA    | %0.0          |
| AKBNK   | %1.4          | TSKB    | %0.7          | AYGAZ    | %1.0          | ANSGR    | %0.4          |
| ISCTR   | %2.0          | ECILC   | %2.1          | POLHO    | %0.0          | BUCIM    | %0.7          |
| TCELL   | %0.3          | AKSEN   | -%1.3         | KIPA     | %1.1          | ASUZU    | -%3.8         |
| ENKAI   | %1.5          | DOAS    | -%0.5         | DOCO     | %2.8          | ADEL     | %1.4          |
| TUPRS   | %2.7          | KORDS   | %0.7          | TRGYO    | %0.9          | ALKA     | %5.7          |
| EREGL   | %0.0          | GUBRF   | -%0.6         | SELEC    | -%0.6         | BLCYT    | %0.9          |
| BIMAS   | %0.0          | GOODY   | %0.8          | BRISA    | %0.6          | ACSEL    | -%2.7         |
| YKBNK   | %1.6          | KOZAA   | %1.0          | AKSA     | %1.9          | BRKSN    | %3.3          |
| ARCLK   | %1.6          |         |               | SASA     | %7.1          |          |               |
| VAKBN   | %2.2          |         |               | ANACM    | %4.7          |          |               |
| TOASO   | %0.1          |         |               | LOGO     | -%0.3         |          |               |
| HALKB   | %0.3          |         |               | KARTN    | %3.9          |          |               |
| FROTO   | %0.2          |         |               | DEVA     | %0.8          |          |               |
| EKGYO   | -%1.0         |         |               | KARSN    | %1.7          |          |               |
| SISE    | %2.5          |         |               | ALKIM    | %3.0          |          |               |
| PETKM   | %2.0          |         |               | GLYHO    | -%1.7         |          |               |
| ULKER   | %0.8          |         |               | IPEKE    | %0.5          |          |               |
| TKFEN   | %2.5          |         |               | YATAS    | %5.4          |          |               |

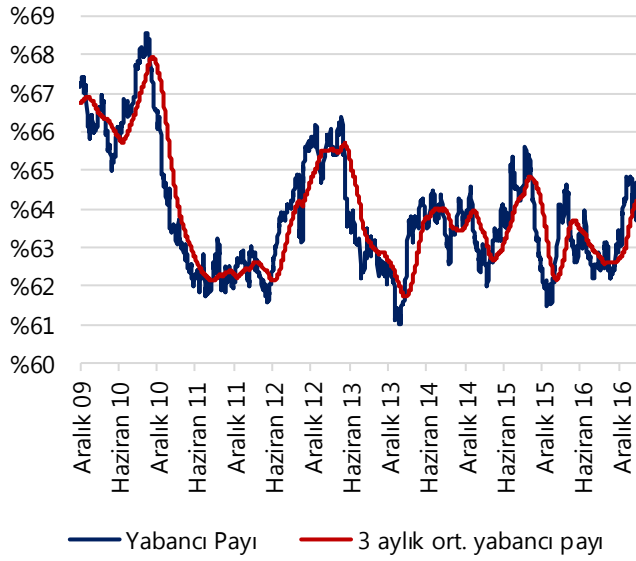
## 3 aylık ortalama işlem hacminden daha fazla günlük işlem gören hisse senetleri

| BIST-30 |               | BIST-50 |               | BIST-100 |               | BIST-TUM |               |
|---------|---------------|---------|---------------|----------|---------------|----------|---------------|
|         | Günlük Getiri |         | Günlük Getiri |          | Günlük Getiri |          | Günlük Getiri |
| KCHOL   | %2.8          | MGROS   | %2.0          | AEFES    | %0.1          | BOYP     | %0.7          |
| ENKAI   | %1.5          | TRKCM   | %0.3          | TTRAK    | %1.9          | CIMSA    | %0.0          |
| TUPRS   | %2.7          | ECILC   | %2.1          | AYGAZ    | %1.0          | ANSGR    | %0.4          |
| EREGL   | %0.0          | AKSEN   | -%1.3         | POLHO    | %0.0          | ADANA    | %0.1          |
| ASELS   | %0.4          | KORDS   | %0.7          | KIPA     | %1.1          | ADEL     | %1.4          |
| ARCLK   | %1.6          | ALARK   | %2.1          | DOCO     | %2.8          | ALKA     | %5.7          |
| TOASO   | %0.1          | GOODY   | %0.8          | TRGYO    | %0.9          | ACSEL    | -%2.7         |
| HALKB   | %0.3          | KOZAA   | %1.0          | SELEC    | -%0.6         | BRKSN    | %3.3          |
| FROTO   | %0.2          |         |               | BRISA    | %0.6          |          |               |
| EKGYO   | -%1.0         |         |               | AKSA     | %1.9          |          |               |
| SISE    | %2.5          |         |               | SASA     | %7.1          |          |               |
| PETKM   | %2.0          |         |               | ANACM    | %4.7          |          |               |
| ULKER   | %0.8          |         |               | LOGO     | -%0.3         |          |               |
| KRDMD   | %3.4          |         |               | KARTN    | %3.9          |          |               |
|         |               |         |               | AYEN     | %1.0          |          |               |
|         |               |         |               | NETAS    | %1.1          |          |               |
|         |               |         |               | ALKIM    | %3.0          |          |               |
|         |               |         |               | VKGYO    | %1.1          |          |               |
|         |               |         |               | GLYHO    | -%1.7         |          |               |
|         |               |         |               | ODAS     | %1.6          |          |               |

Her bir endekste bulunan hisse senetleri piyasa değerlerine göre sıralanmıştır. Ayrıca bir hisse senedinin birden fazla Borsa İstanbul endeksinde yer alması durumunda, söz konusu hisse senedi en düşük kapsamlı endekste gösterilmiş olup, farklı endekslerde yer almaması sağlanmıştır.

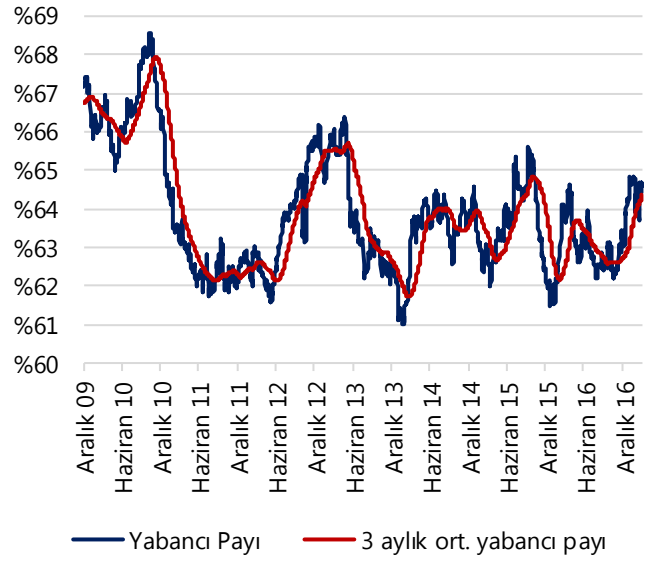
## Yabancı Yatırımcı İşlem Analizi

### Yabancı yatırımcıların BİST'deki sahiplik oranı



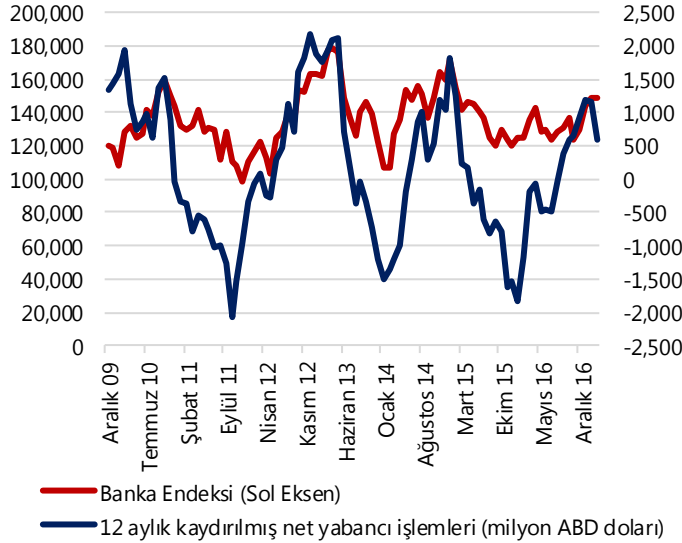
Kaynak: MKK, Borsa İstanbul

### Borsa İstanbul'da yabancı yatırımcıların net işlemleri



Kaynak: MKK, Borsa İstanbul

### Yabancı yatırımcıların net işlemleri (Banka hisseleri)



Kaynak: MKK, Borsa İstanbul

### Yabancı yatırımcıların net işlemleri (Banka harici)



Kaynak: MKK, Borsa İstanbul



## Yatırım Merkezlerimiz

**Genel Müdürlük**

Nispetiye Cad. B-3 Blok Kat: 7-9  
Akmerkez Etiler - İSTANBUL  
0 212 355 46 46

**Adana**

Cemal Paşa Mah. Gazipaşa Bul.  
Cemal Uğurlu Apt. Kat: 1 D: 4 ADANA

(0 322) 457 77 55

**Ankara**

Remzi Oğuz Arık Mah. Tunalı Hilmi Cad.  
Yaprak Apt. No: 94 Kat: 2 D: 9  
Kavaklıdere Çankaya - ANKARA

(0 312) 435 18 36

**Antalya**

Şirinyalı Mah. İsmet Gökşen Cad. Özden  
Apt. No:82/6 Muratpaşa - ANTALYA

(0 242) 248 45 20

**Bakırköy**

İstanbul Cad. Bakırköy İş Merkezi No:  
6 Kat: 4 D: 14 Bakırköy - İSTANBUL

(0 212) 570 52 59

**Bursa**

Muradiye Mah. Çekirge Cad. Koçer Apt.  
No: 49 Kat: 2 D: 4 Osmangazi - BURSA

(0 224) 225 64 10

**Denizli**

Saraylar Mah. 2. Ticari Yol No: 32 Kat: 5  
DENİZLİ

(0 258) 265 87 85

**Erenköy**

Bağdat Cad. Çubukçu Apt. No: 333  
Kat: 2 D: 4 Kadıköy - İSTANBUL

(0 216) 348 82 82

**Gaziantep**

İncilipinar Mah. Gazimuhtarpaşa Bul.  
Kepkepzade Park İş Merkezi B Blok No:  
18 Kat: 1 D: 5 GAZİANTEP

(0 342) 232 35 35

**Girne**

Şehit Necati Gürkaya Mevkii Çağdaş Apt.  
Kat: 1 D: 1 Girne - KKTC

(0 392) 815 14 54-55-56

**İzmir**

Şair Eşref Bul. Ragıp Şanlı İş Merkezi  
No: 6 Kat: 3 D: 306 Çankaya - İZMİR

(0 232) 445 01 61

**İzmit**

Hürriyet Cad. Kaya İşhanı No: 39/5 İzmit -  
KOCAELİ

(0 262) 323 11 33

**İzmit İrtibat**

Ömerağa Mah. Alemdar Cad. İ. Kolaylı  
Apt. No: 8 Kat: 2 İzmit KOCAELİ

(0 262) 260 01 01

**Karadeniz Ereğli**

Murtaza Mah. Hamamüstü Sok. İ. Esat  
Taneri İş Merkezi No: 19 Kat: 2  
Karadeniz Ereğli - ZONGULDAK

(0 372) 316 40 50

**Kartal**

Üsküdar Cad. Cevat Kayacan Apt. No:  
26 Kat: 4 D: 8 Kartal - İSTANBUL

(0 216) 306 22 71 - 306 22 06

**Kayseri**

Cumhuriyet Mah. Sultan Hamam Cad.  
Kavuncu İş Merkezi No: 17 Kat: 1 D: 2  
KAYSERİ

(0 352) 221 08 68 - 222 82 51

**Mersin**

Çankaya Mah. Bahri Ok İş Merkezi B  
Blok No: 78 MERSİN

(0 324) 238 11 89

## Uyarı Notu

Bu raporda yer alan yatırım bilgi, yorum ve tavsiyeleri, yorum ve tavsiyede bulunanların kişisel görüşlerine dayanmakta olup finansal bilgi ve genel yatırım tavsiyesi kapsamında hazırlanmıştır ve hiçbir şekilde yatırım danışmanlığı kapsamında değildir. Yatırım danışmanlığı hizmeti; yetkili kuruluşlar tarafından kişilerin risk ve getiri tercihleri dikkate alınarak kişiye özel sunulmaktadır. Burada yer alan yorum ve tavsiyeler ise genel niteliktedir. Bu tavsiyeler, mali durumunuz ile risk ve getiri tercihlerinize uygun olmayabilir. Bu nedenle, sadece burada yer alan bilgilere dayanarak yatırım kararı verilmesi beklentilerinize uygun sonuçlar doğurmayabilir.

Yatırım Danışmanlığı hizmeti talep edilmesi halinde; yatırımcının Tacirler Yatırım Menkul Değerler A.Ş. ile Yatırım Danışmanlığı sözleşmesi imzalamış olması, Yerindelik Testi'ni tamamlamış ve risk grubunun belirlemiş olması zorunludur.

Bu raporda yer alan her türlü bilgi, yorum ve tavsiye uygunluk testi ile tespit edilecek risk grubunuz ve getiri beklentiniz ile uyumlu olmayabilir. Dolayısıyla, uygunluk testi neticesinde risk grubunuz tespit edilmeden sadece burada yer alan bilgilere dayanılarak yatırım kararı verilmesi amaç, bilgi ve tecrübenize uygun sonuçlar doğurmayabilir.

Bu rapor herhangi bir sürede belirli bir getirinin sağlanacağına dair bir taahhüt içermemekte olup, zaman içerisinde piyasa koşullarında meydana gelen değişiklikler nedeniyle yorum ve tavsiyelerde değişiklikler söz konusu olabilir. Bu raporda bahsedilen yatırım araçlarının fiyatları ve değerleri yatırımcıların menfaatlerine aykırı olarak hareket edebilir ve netice itibarıyla yatırımcılar anaparalarını kaybetme riski ile karşı karşıya kalabilirler. Bu raporda yer alan geçmiş performans verileri gelecekte elde edilecek sonuçların bir garantisi olarak kabul edilemez.

Bu raporda yer alan tüm bilgiler ve görüşler yatırımcıları bilgilendirmek amacıyla, Tacirler Yatırım Menkul Değerler A.Ş. tarafından güncel ve güvenilir kaynaklardan temin edilmiş olmakla beraber, Tacirler Yatırım Menkul Değerler A.Ş. söz konusu bilgilerin doğru ve tam olduğunu taahhüt etmemektedir. Raporlardaki yorumlardan, bilgilerin tam veya doğru olmaması ve/veya güncellenme nedeniyle doğabilecek maddi ve manevi zararlardan Tacirler Yatırım Menkul Değerler A.Ş. ve çalışanları sorumlu tutulamaz.

Bu rapor, sadece gönderildiği kişilerin kullanımı içindir. Bu raporun tümü veya bir kısmı Tacirler Yatırım Menkul Değerler A.Ş.'nin yazılı izni olmadan çoğaltılamaz, yayınlanamaz veya üçüncü kişilere gösterilemez, ticari amaçla kullanılamaz. Aksi halde, Tacirler Yatırım Menkul Değerler A.Ş. uğramış olduğu bütün zarar ve ziyanı talep etme hakkını saklı tutar.