

Piyasa Beklentisi

- Dün gün içinde yatay seyir izleyen Borsa İstanbul gün sonuna doğru yükselerek günü %0,69 değer artışıyla 89.934 seviyesinden kapattı.
- Bugün saat 10:00'da açıklanacak olan Şubat ayı enflasyon verisi ve akşam Fed başkanı Janet Yellen'in konuşmasına yönelik beklentiler yatırımcılar tarafından takip edilecek en önemli konular olacaktır. Bu sabah itibariyle GOÜ hisse senetleri piyasasından hafif satıcı bir seyir söz konusu olup, GOÜ para birimlerinin ABD dolarına karşı değerlerinde önemli bir değişimi bulunmamaktadır. Türk lirasında ise, dün gece yaşanan değer kaybının ardından bu sabah hafif değer kazancı söz konusu olup, 3,7170 seviyesinde işlem görmektedir.
- Yurtdışı hisse senetleri piyasasında yaşanan hafif değer kayıplarına bağlı olarak, Borsa İstanbul'da hafif satıcı bir seyir olmasını beklemekteyiz.



BİST-100 ve BİST-30 için gün içinde takip edilmesi gereken ana seviyeler

| | Ana Destek Seviyeleri | | | Kapanış | Ana Direnç Seviyeleri | | |
|-----------------|-----------------------|---------|---------|---------|-----------------------|---------|---------|
| BİST-100 | 88,927 | 89,172 | 89,553 | 89,934 | 90,179 | 90,424 | 90,805 |
| BİST-30V | 108,942 | 109,333 | 109,867 | 110,400 | 110,792 | 111,183 | 111,717 |

BİST-100 için gün içinde takip edilmesi gereken ana göstergeler

| | İndikatör değerleri | Durum | Trend |
|-------------|---------------------|-----------------------|------------|
| RSI | 66.56 | Nötr | Nötr |
| Stochastic | 96.1 / 78.5 | Nötr | Güçleniyor |
| MACD | 1355 / 1586 | - | Aşağı |
| Williams' R | -3.9 | Aşırı alım bölgesinde | Güçleniyor |

Hareketli Ortalamalar

| | En son | 5 gün önce | 10 gün önce |
|------------|--------|------------|-------------|
| 5 günlük | 88,955 | 88,594 | 88,322 |
| 22 günlük | 87,588 | 87,091 | 86,173 |
| 50 günlük | 84,731 | 84,048 | 83,020 |
| 100 günlük | 81,951 | 81,393 | 80,625 |
| 200 günlük | 80,016 | 79,664 | 79,201 |

Teknik analiz modelimize göre olumlu/olumsuz olabilecek hisseler

Olumlu bulduğumuz hisse senetleri

BIST-30

BIST-50

BIST-100

KOZAA

TMSN

Olumsuz bulduğumuz hisse senetleri

BIST-30

BIST-50

BIST-100

Önemli Not:

Yukarıda hazırlanan tablolar, sadece kısa vadeli indikatörler baz alınarak hazırlanmış olup, 1 aylık ortalama işlem hacmi 1 milyon Türk lirasından fazla olan şirketler analize dahil edilmiştir. Bu tabloların hazırlanmasında temel analiz yöntemleri ve verileri göz önüne alınmamıştır. Piyasalarda meydana gelebilecek gelişmeler ve oynaklığa bağlı olarak yukarıdaki tabloların sık değişiklik gösterebileceği göz önüne alınmalıdır.

Her bir endekste bulunan hisse senetleri alfabetik sıraya göre sıralanmıştır. Ayrıca bir hisse senedinin birden fazla Borsa İstanbul endeksinde yer alması durumunda, söz konusu hisse senedi en düşük kapsamlı endekste gösterilmiş olup, farklı endekslerde yer almaması sağlanmıştır.

BİST-100 endeksine dahil hisse senetleri için tahmini işlem aralıkları

| | Son Fiyat | Destek 3 | Destek 2 | Destek 1 | Pivot | Direnç 1 | Direnç 2 | Direnç 3 |
|--------------|---------------|---------------|---------------|---------------|---------------|---------------|---------------|---------------|
| AEFES | 20.62 | 18.99 | 19.45 | 20.03 | 20.49 | 21.07 | 21.53 | 22.11 |
| AFYON | 8.90 | 8.74 | 8.81 | 8.85 | 8.92 | 8.96 | 9.03 | 9.07 |
| AKBNK | 9.01 | 8.79 | 8.86 | 8.93 | 9.00 | 9.07 | 9.14 | 9.21 |
| AKENR | 0.86 | 0.83 | 0.83 | 0.85 | 0.85 | 0.87 | 0.87 | 0.89 |
| AKSA | 10.52 | 10.32 | 10.39 | 10.45 | 10.52 | 10.58 | 10.65 | 10.71 |
| AKSEN | 2.96 | 2.90 | 2.93 | 2.94 | 2.97 | 2.98 | 3.01 | 3.02 |
| ALARK | 4.84 | 4.51 | 4.58 | 4.71 | 4.78 | 4.91 | 4.98 | 5.11 |
| ALBRK | 1.26 | 1.23 | 1.24 | 1.25 | 1.26 | 1.27 | 1.28 | 1.29 |
| ALGYO | 42.16 | 39.83 | 40.41 | 41.29 | 41.87 | 42.75 | 43.33 | 44.21 |
| ALKIM | 22.78 | 21.76 | 21.98 | 22.38 | 22.60 | 23.00 | 23.22 | 23.62 |
| ANACM | 3.21 | 3.14 | 3.17 | 3.19 | 3.22 | 3.24 | 3.27 | 3.29 |
| ARCLK | 21.64 | 21.33 | 21.41 | 21.53 | 21.61 | 21.73 | 21.81 | 21.93 |
| ASELS | 15.77 | 14.53 | 15.10 | 15.44 | 16.01 | 16.35 | 16.92 | 17.26 |
| AYEN | 4.71 | 4.60 | 4.64 | 4.68 | 4.72 | 4.76 | 4.80 | 4.84 |
| AYGAZ | 14.09 | 13.52 | 13.64 | 13.86 | 13.98 | 14.20 | 14.32 | 14.54 |
| BAGFS | 10.49 | 10.32 | 10.38 | 10.44 | 10.50 | 10.56 | 10.62 | 10.68 |
| BIMAS | 52.80 | 51.80 | 52.00 | 52.40 | 52.60 | 53.00 | 53.20 | 53.60 |
| BIZIM | 11.75 | 11.53 | 11.59 | 11.67 | 11.73 | 11.81 | 11.87 | 11.95 |
| BJKAS | 5.55 | 5.32 | 5.44 | 5.49 | 5.61 | 5.66 | 5.78 | 5.83 |
| BRISA | 6.40 | 6.30 | 6.33 | 6.36 | 6.39 | 6.42 | 6.45 | 6.48 |
| BRSAN | 9.88 | 9.70 | 9.78 | 9.83 | 9.91 | 9.96 | 10.04 | 10.09 |
| CCOLA | 35.06 | 33.81 | 34.09 | 34.57 | 34.85 | 35.33 | 35.61 | 36.09 |
| CEMTS | 2.80 | 2.73 | 2.76 | 2.78 | 2.81 | 2.83 | 2.86 | 2.88 |
| CIMSA | 17.10 | 16.89 | 16.94 | 17.02 | 17.07 | 17.15 | 17.20 | 17.28 |
| CLEBI | 25.20 | 24.54 | 24.80 | 25.00 | 25.26 | 25.46 | 25.72 | 25.92 |
| CRFSA | 6.59 | 6.40 | 6.46 | 6.53 | 6.59 | 6.66 | 6.72 | 6.79 |
| DEVA | 3.91 | 3.84 | 3.87 | 3.89 | 3.92 | 3.94 | 3.97 | 3.99 |
| DOAS | 9.03 | 8.48 | 8.76 | 8.89 | 9.17 | 9.30 | 9.58 | 9.71 |
| DOCO | 249.00 | 234.33 | 241.67 | 245.33 | 252.67 | 256.33 | 263.67 | 267.33 |
| DOHOL | 0.73 | 0.68 | 0.69 | 0.71 | 0.72 | 0.74 | 0.75 | 0.77 |
| ECILC | 3.43 | 3.34 | 3.38 | 3.40 | 3.44 | 3.46 | 3.50 | 3.52 |
| ECZYT | 9.25 | 9.11 | 9.15 | 9.20 | 9.24 | 9.29 | 9.33 | 9.38 |
| EGEEN | 274.00 | 262.27 | 265.73 | 269.87 | 273.33 | 277.47 | 280.93 | 285.07 |
| EKGYO | 3.16 | 3.05 | 3.11 | 3.13 | 3.19 | 3.21 | 3.27 | 3.29 |
| ENKAI | 5.93 | 5.69 | 5.76 | 5.84 | 5.91 | 5.99 | 6.06 | 6.14 |
| EREGL | 6.08 | 5.80 | 5.87 | 5.97 | 6.04 | 6.14 | 6.21 | 6.31 |
| FENER | 37.04 | 36.57 | 36.79 | 36.91 | 37.13 | 37.25 | 37.47 | 37.59 |
| FROTO | 36.76 | 36.00 | 36.20 | 36.48 | 36.68 | 36.96 | 37.16 | 37.44 |
| GARAN | 8.96 | 8.79 | 8.85 | 8.90 | 8.96 | 9.01 | 9.07 | 9.12 |
| GOLTS | 77.00 | 75.48 | 76.17 | 76.58 | 77.27 | 77.68 | 78.37 | 78.78 |
| GOODY | 3.72 | 3.66 | 3.69 | 3.70 | 3.73 | 3.74 | 3.77 | 3.78 |
| GOZDE | 2.09 | 2.02 | 2.06 | 2.07 | 2.11 | 2.12 | 2.16 | 2.17 |
| GSDHO | 0.62 | 0.59 | 0.59 | 0.61 | 0.61 | 0.63 | 0.63 | 0.65 |
| GSRAY | 29.36 | 28.65 | 28.99 | 29.17 | 29.51 | 29.69 | 30.03 | 30.21 |
| GUBRF | 4.95 | 4.82 | 4.88 | 4.92 | 4.98 | 5.02 | 5.08 | 5.12 |
| HALKB | 11.55 | 11.33 | 11.43 | 11.49 | 11.59 | 11.65 | 11.75 | 11.81 |
| HLGYO | 0.98 | 0.95 | 0.97 | 0.97 | 0.99 | 0.99 | 1.01 | 1.01 |
| IHLAS | 0.37 | 0.34 | 0.35 | 0.36 | 0.37 | 0.38 | 0.39 | 0.40 |
| IPEKE | 2.03 | 1.96 | 2.00 | 2.01 | 2.05 | 2.06 | 2.10 | 2.11 |
| ISCTR | 6.75 | 6.50 | 6.55 | 6.65 | 6.70 | 6.80 | 6.85 | 6.95 |

BİST-100 endeksine dahil hisse senetleri için tahmini işlem aralıkları

| | Son Fiyat | Destek 3 | Destek 2 | Destek 1 | Pivot | Direnç 1 | Direnç 2 | Direnç 3 |
|--------------|---------------|---------------|---------------|---------------|---------------|---------------|---------------|---------------|
| ISGYO | 1.57 | 1.55 | 1.56 | 1.56 | 1.57 | 1.57 | 1.58 | 1.58 |
| IZMDC | 3.38 | 3.21 | 3.26 | 3.32 | 3.37 | 3.43 | 3.48 | 3.54 |
| KARSN | 1.24 | 1.20 | 1.21 | 1.23 | 1.24 | 1.26 | 1.27 | 1.29 |
| KARTN | 286.00 | 266.47 | 275.73 | 280.87 | 290.13 | 295.27 | 304.53 | 309.67 |
| KCHOL | 15.38 | 14.95 | 15.03 | 15.21 | 15.29 | 15.47 | 15.55 | 15.73 |
| KIPA | 1.84 | 1.39 | 1.60 | 1.72 | 1.93 | 2.05 | 2.26 | 2.38 |
| KONYA | 290.20 | 284.13 | 287.07 | 288.63 | 291.57 | 293.13 | 296.07 | 297.63 |
| KORDS | 7.52 | 7.12 | 7.23 | 7.37 | 7.48 | 7.62 | 7.73 | 7.87 |
| KOZAA | 2.09 | 1.99 | 2.04 | 2.06 | 2.11 | 2.13 | 2.18 | 2.20 |
| KOZAL | 19.26 | 17.18 | 18.10 | 18.68 | 19.60 | 20.18 | 21.10 | 21.68 |
| KRDMD | 1.23 | 1.20 | 1.22 | 1.22 | 1.24 | 1.24 | 1.26 | 1.26 |
| LOGO | 54.35 | 50.72 | 51.48 | 52.92 | 53.68 | 55.12 | 55.88 | 57.32 |
| METRO | 1.61 | 1.25 | 1.33 | 1.47 | 1.55 | 1.69 | 1.77 | 1.91 |
| MGROS | 19.95 | 19.38 | 19.65 | 19.80 | 20.07 | 20.22 | 20.49 | 20.64 |
| NETAS | 10.33 | 9.93 | 10.12 | 10.22 | 10.41 | 10.51 | 10.70 | 10.80 |
| NTTUR | 1.59 | 1.52 | 1.54 | 1.56 | 1.58 | 1.60 | 1.62 | 1.64 |
| NUGYO | 4.45 | 4.19 | 4.31 | 4.38 | 4.50 | 4.57 | 4.69 | 4.76 |
| ODAS | 9.29 | 9.04 | 9.14 | 9.22 | 9.32 | 9.40 | 9.50 | 9.58 |
| OTKAR | 141.20 | 134.27 | 135.93 | 138.57 | 140.23 | 142.87 | 144.53 | 147.17 |
| PETKM | 4.45 | 4.34 | 4.38 | 4.41 | 4.45 | 4.48 | 4.52 | 4.55 |
| PGSUS | 15.56 | 15.30 | 15.43 | 15.49 | 15.62 | 15.68 | 15.81 | 15.87 |
| POLHO | 9.30 | 9.03 | 9.11 | 9.21 | 9.29 | 9.39 | 9.47 | 9.57 |
| PRKME | 2.08 | 1.97 | 1.99 | 2.04 | 2.06 | 2.11 | 2.13 | 2.18 |
| SAHOL | 10.23 | 10.05 | 10.11 | 10.17 | 10.23 | 10.29 | 10.35 | 10.41 |
| SELEC | 3.43 | 3.36 | 3.39 | 3.41 | 3.44 | 3.46 | 3.49 | 3.51 |
| SISE | 4.03 | 3.86 | 3.92 | 3.97 | 4.03 | 4.08 | 4.14 | 4.19 |
| SODA | 5.75 | 5.59 | 5.65 | 5.70 | 5.76 | 5.81 | 5.87 | 5.92 |
| TATGD | 7.45 | 6.67 | 6.83 | 7.14 | 7.30 | 7.61 | 7.77 | 8.08 |
| TAVHL | 15.32 | 14.95 | 15.13 | 15.23 | 15.41 | 15.51 | 15.69 | 15.79 |
| TCELL | 12.36 | 11.99 | 12.07 | 12.21 | 12.29 | 12.43 | 12.51 | 12.65 |
| THYAO | 5.71 | 5.56 | 5.61 | 5.66 | 5.71 | 5.76 | 5.81 | 5.86 |
| TKFEN | 8.79 | 8.04 | 8.20 | 8.49 | 8.65 | 8.94 | 9.10 | 9.39 |
| TMSN | 6.84 | 6.46 | 6.63 | 6.73 | 6.90 | 7.00 | 7.17 | 7.27 |
| TOASO | 27.26 | 26.67 | 26.79 | 27.03 | 27.15 | 27.39 | 27.51 | 27.75 |
| TRGYO | 4.64 | 4.50 | 4.57 | 4.60 | 4.67 | 4.70 | 4.77 | 4.80 |
| TRKCM | 3.14 | 3.03 | 3.07 | 3.10 | 3.14 | 3.17 | 3.21 | 3.24 |
| TSKB | 1.49 | 1.45 | 1.47 | 1.48 | 1.50 | 1.51 | 1.53 | 1.54 |
| TSPOR | 2.85 | 2.82 | 2.83 | 2.84 | 2.85 | 2.86 | 2.87 | 2.88 |
| TTKOM | 5.79 | 5.67 | 5.71 | 5.75 | 5.79 | 5.83 | 5.87 | 5.91 |
| TTRAK | 79.95 | 78.00 | 78.75 | 79.35 | 80.10 | 80.70 | 81.45 | 82.05 |
| TUPRS | 86.40 | 83.38 | 84.27 | 85.33 | 86.22 | 87.28 | 88.17 | 89.23 |
| ULKER | 18.28 | 17.91 | 18.09 | 18.19 | 18.37 | 18.47 | 18.65 | 18.75 |
| VAKBN | 5.47 | 5.34 | 5.40 | 5.43 | 5.49 | 5.52 | 5.58 | 5.61 |
| VERUS | 14.50 | 14.24 | 14.36 | 14.43 | 14.55 | 14.62 | 14.74 | 14.81 |
| VESBE | 12.28 | 12.05 | 12.13 | 12.21 | 12.29 | 12.37 | 12.45 | 12.53 |
| VESTL | 6.21 | 6.10 | 6.15 | 6.18 | 6.23 | 6.26 | 6.31 | 6.34 |
| VKGYO | 2.50 | 2.46 | 2.47 | 2.49 | 2.50 | 2.52 | 2.53 | 2.55 |
| YAZIC | 15.70 | 15.23 | 15.37 | 15.53 | 15.67 | 15.83 | 15.97 | 16.13 |
| YKBNK | 3.94 | 3.84 | 3.89 | 3.91 | 3.96 | 3.98 | 4.03 | 4.05 |
| ZOREN | 1.17 | 1.16 | 1.16 | 1.17 | 1.17 | 1.18 | 1.18 | 1.19 |

Hisse senedi getirileri

Günlük bazda

| BIST-30 | Değişim (%) | BIST-50 | Değişim (%) | BIST-100 | Değişim (%) | BIST-TUM | Değişim (%) |
|------------------------------|-------------|------------------------------|-------------|------------------------------|-------------|------------------------------|-------------|
| En çok değer kazanan | | En çok değer kazanan | | En çok değer kazanan | | En çok değer kazanan | |
| TKFEN | 5.3 | TKFEN | 5.3 | METRO | 15.0 | METRO | 15.0 |
| DOHOL | 4.3 | DOHOL | 4.3 | TATGD | 7.2 | KAREL | 8.3 |
| ENKAI | 2.8 | ALARK | 4.1 | TKFEN | 5.3 | FINBN | 8.1 |
| ISCTR | 2.3 | AEFES | 3.5 | DOHOL | 4.3 | TATGD | 7.2 |
| EREGL | 2.2 | ENKAI | 2.8 | ALARK | 4.1 | KRSTL | 6.6 |
| En çok değer kaybeden | | En çok değer kaybeden | | En çok değer kaybeden | | En çok değer kaybeden | |
| EKGYO | -1.9 | DOAS | -3.6 | KIPA | -9.8 | AVGYO | -14.1 |
| ULKER | -1.0 | EKGYO | -1.9 | DOAS | -3.6 | KIPA | -9.8 |
| KRDMD | -0.8 | BJKAS | -1.4 | NUGYO | -3.5 | ESCOM | -7.4 |
| TAVHL | -0.5 | ASELS | -1.4 | KARTN | -3.1 | FLAP | -5.0 |
| TTKOM | -0.2 | TSKB | -1.3 | TMSN | -2.6 | DERIM | -4.1 |

Haftalık bazda

| BIST-30 | Değişim (%) | BIST-50 | Değişim (%) | BIST-100 | Değişim (%) | BIST-TUM | Değişim (%) |
|------------------------------|-------------|------------------------------|-------------|------------------------------|-------------|------------------------------|-------------|
| En çok değer kazanan | | En çok değer kazanan | | En çok değer kazanan | | En çok değer kazanan | |
| TKFEN | 11.8 | TKFEN | 11.8 | METRO | 22.9 | KRONT | 23.8 |
| ISCTR | 5.5 | ASELS | 11.1 | TKFEN | 11.8 | METRO | 22.9 |
| ENKAI | 4.6 | ISCTR | 5.5 | ASELS | 11.1 | ALKA | 16.7 |
| SODA | 3.0 | ALARK | 5.2 | TATGD | 8.6 | PRZMA | 15.6 |
| TCELL | 2.9 | ENKAI | 4.6 | YAZIC | 7.5 | TKFEN | 11.8 |
| En çok değer kaybeden | | En çok değer kaybeden | | En çok değer kaybeden | | En çok değer kaybeden | |
| DOHOL | -9.9 | DOHOL | -9.9 | TMSN | -14.5 | BURCE | -19.3 |
| KOZAL | -6.8 | ECILC | -7.0 | DOHOL | -9.9 | MIPAZ | -17.3 |
| CCOLA | -5.5 | KOZAL | -6.8 | ECILC | -7.0 | TMSN | -14.5 |
| SAHOL | -2.4 | BJKAS | -6.7 | KOZAL | -6.8 | HURGZ | -12.2 |
| TAVHL | -2.0 | CCOLA | -5.5 | BJKAS | -6.7 | DOHOL | -9.9 |

Dip Zirve Analizi (BİST-50 endeksine dahil hisse senetleri için)

| Hisse Senedi | Son Fiyat (TL) | 52 hafta | | Yılbaşından beri | | Dipten uzaklık | | Zirveye yakınlık | | Dipten uzaklık sıralaması | | Zirveye yakınlık sıralaması | |
|--------------|----------------|----------|-----------|------------------|-----------|----------------|------|------------------|-----|---------------------------|-----|-----------------------------|-----|
| | | En düşük | En Yüksek | En düşük | En Yüksek | 52 hafta | YBB | 52 hafta | YBB | 52 hafta | YBB | 52 hafta | YBB |
| AEFES | 20.62 | 16.86 | 22.33 | 14.22 | 22.33 | 22% | 45% | 8% | 8% | 8 | 24 | 24 | 24 |
| AFYON | 8.90 | 4.76 | 9.92 | 4.76 | 9.92 | 87% | 87% | 11% | 11% | 44 | 41 | 20 | 20 |
| AKBNK | 9.01 | 7.26 | 9.10 | 6.33 | 9.10 | 24% | 42% | 1% | 1% | 11 | 23 | 45 | 45 |
| AKSEN | 2.96 | 2.00 | 3.13 | 2.00 | 3.13 | 48% | 48% | 6% | 6% | 31 | 25 | 30 | 30 |
| ALARK | 4.84 | 2.97 | 4.85 | 2.80 | 4.85 | 63% | 73% | 0% | 0% | 40 | 39 | 48 | 48 |
| ARCLK | 21.64 | 17.35 | 24.10 | 13.26 | 24.10 | 25% | 63% | 11% | 11% | 14 | 34 | 21 | 21 |
| ASELS | 15.77 | 8.40 | 16.59 | 8.22 | 16.59 | 88% | 92% | 5% | 5% | 45 | 43 | 31 | 31 |
| BIMAS | 52.80 | 46.62 | 62.19 | 46.03 | 62.19 | 13% | 15% | 18% | 18% | 3 | 2 | 16 | 17 |
| BJKAS | 5.55 | 3.01 | 6.50 | 2.13 | 6.62 | 84% | 161% | 17% | 19% | 43 | 49 | 17 | 14 |
| CCOLA | 35.06 | 31.22 | 41.86 | 28.62 | 41.86 | 12% | 22% | 19% | 19% | 1 | 5 | 13 | 13 |
| DOAS | 9.03 | 8.03 | 12.64 | 8.03 | 12.64 | 12% | 12% | 40% | 40% | 2 | 1 | 3 | 4 |
| DOHOL | 0.73 | 0.45 | 0.97 | 0.45 | 0.97 | 62% | 62% | 33% | 33% | 38 | 33 | 4 | 5 |
| ECLIC | 3.43 | 2.10 | 3.76 | 1.77 | 3.76 | 63% | 94% | 10% | 10% | 41 | 44 | 23 | 23 |
| EKGYO | 3.16 | 2.44 | 3.24 | 2.23 | 3.24 | 29% | 42% | 3% | 3% | 19 | 22 | 37 | 37 |
| ENKAI | 5.93 | 3.97 | 6.06 | 3.61 | 6.06 | 49% | 64% | 2% | 2% | 33 | 36 | 39 | 39 |
| EREGL | 6.08 | 3.20 | 6.10 | 2.64 | 6.10 | 90% | 131% | 0% | 0% | 47 | 47 | 47 | 47 |
| FENER | 37.04 | 32.02 | 47.02 | 32.02 | 54.85 | 16% | 16% | 27% | 48% | 4 | 3 | 9 | 2 |
| FROTO | 36.76 | 27.42 | 39.27 | 27.42 | 39.27 | 34% | 34% | 7% | 7% | 22 | 15 | 27 | 27 |
| GARAN | 8.96 | 6.92 | 9.12 | 6.75 | 9.12 | 29% | 33% | 2% | 2% | 20 | 14 | 41 | 41 |
| GOLTS | 77.00 | 61.85 | 96.49 | 61.85 | 96.49 | 24% | 24% | 25% | 25% | 13 | 8 | 10 | 10 |
| GOODY | 3.72 | 3.03 | 6.30 | 2.88 | 6.30 | 23% | 29% | 69% | 69% | 9 | 12 | 1 | 1 |
| GUBRF | 4.95 | 3.98 | 6.31 | 3.98 | 6.31 | 24% | 24% | 28% | 28% | 12 | 7 | 8 | 9 |
| HALKB | 11.55 | 7.35 | 12.40 | 7.35 | 12.40 | 57% | 57% | 7% | 7% | 37 | 31 | 26 | 26 |
| ISCTR | 6.75 | 4.16 | 6.75 | 4.03 | 6.75 | 62% | 68% | 0% | 0% | 39 | 37 | 50 | 50 |
| KCHOL | 15.38 | 11.48 | 15.92 | 10.32 | 15.92 | 34% | 49% | 4% | 4% | 21 | 27 | 35 | 35 |
| KORDS | 7.52 | 4.42 | 7.79 | 3.99 | 7.79 | 70% | 88% | 4% | 4% | 42 | 42 | 34 | 34 |
| KOZAA | 2.09 | 0.61 | 2.73 | 0.61 | 2.73 | 243% | 243% | 31% | 31% | 50 | 50 | 6 | 7 |
| KOZAL | 19.26 | 8.56 | 22.70 | 8.56 | 22.70 | 125% | 125% | 18% | 18% | 49 | 46 | 15 | 16 |
| KRDMD | 1.23 | 1.01 | 1.63 | 0.94 | 1.63 | 22% | 31% | 33% | 33% | 7 | 13 | 5 | 6 |
| MGROS | 19.95 | 14.15 | 20.86 | 14.15 | 20.86 | 41% | 41% | 5% | 5% | 28 | 21 | 33 | 33 |
| NETAS | 10.33 | 7.34 | 11.98 | 7.34 | 11.98 | 41% | 41% | 16% | 16% | 26 | 19 | 19 | 19 |
| OTKAR | 141.20 | 91.07 | 150.40 | 83.43 | 150.40 | 55% | 69% | 7% | 7% | 35 | 38 | 29 | 29 |
| PETKM | 4.45 | 3.06 | 4.78 | 2.72 | 4.78 | 45% | 64% | 7% | 7% | 30 | 35 | 25 | 25 |
| PGSUS | 15.56 | 11.06 | 18.37 | 11.06 | 18.37 | 41% | 41% | 18% | 18% | 25 | 18 | 14 | 15 |
| SAHOL | 10.23 | 8.15 | 10.57 | 7.30 | 10.57 | 26% | 40% | 3% | 3% | 15 | 17 | 36 | 36 |
| SISE | 4.03 | 2.97 | 4.12 | 2.50 | 4.12 | 36% | 61% | 2% | 2% | 23 | 32 | 38 | 38 |
| SODA | 5.75 | 3.67 | 6.02 | 3.22 | 6.02 | 57% | 78% | 5% | 5% | 36 | 40 | 32 | 32 |
| TAVHL | 15.32 | 10.30 | 18.55 | 10.30 | 18.55 | 49% | 49% | 21% | 21% | 32 | 26 | 12 | 12 |
| TCELL | 12.36 | 8.78 | 12.50 | 8.78 | 12.50 | 41% | 41% | 1% | 1% | 27 | 20 | 44 | 44 |
| THYAO | 5.71 | 4.54 | 8.00 | 4.54 | 8.00 | 26% | 26% | 40% | 40% | 16 | 9 | 2 | 3 |
| TKFEN | 8.79 | 4.15 | 8.80 | 3.44 | 8.80 | 112% | 156% | 0% | 0% | 48 | 48 | 49 | 49 |
| TOASO | 27.26 | 19.15 | 27.50 | 17.64 | 27.50 | 42% | 54% | 1% | 1% | 29 | 28 | 46 | 46 |
| TRKCM | 3.14 | 1.66 | 3.19 | 1.45 | 3.19 | 89% | 117% | 2% | 2% | 46 | 45 | 42 | 42 |
| TSKB | 1.49 | 1.18 | 1.59 | 1.10 | 1.59 | 26% | 36% | 7% | 7% | 17 | 16 | 28 | 28 |
| TTKOM | 5.79 | 4.99 | 6.77 | 4.73 | 6.77 | 16% | 22% | 17% | 17% | 5 | 4 | 18 | 18 |
| TUPRS | 86.40 | 55.75 | 88.00 | 55.75 | 88.00 | 55% | 55% | 2% | 2% | 34 | 30 | 40 | 40 |
| ULKER | 18.28 | 14.86 | 22.40 | 14.86 | 22.40 | 23% | 23% | 23% | 23% | 10 | 6 | 11 | 11 |
| VAKBN | 5.47 | 3.95 | 5.54 | 3.54 | 5.54 | 38% | 55% | 1% | 1% | 24 | 29 | 43 | 43 |
| VESTL | 6.21 | 5.10 | 7.96 | 4.89 | 7.96 | 22% | 27% | 28% | 28% | 6 | 10 | 7 | 8 |
| YKBNK | 3.94 | 3.05 | 4.37 | 3.05 | 4.37 | 29% | 29% | 11% | 11% | 18 | 11 | 22 | 22 |

YBB: Yılbaşından bugüne

İşlem Hacmi Analizi

1 aylık ortalama işlem hacminden daha fazla günlük işlem gören hisse senetleri

| BIST-30 | | BIST-50 | | BIST-100 | | BIST-TUM | |
|---------|---------------|---------|---------------|----------|---------------|----------|---------------|
| | Günlük Getiri | | Günlük Getiri | | Günlük Getiri | | Günlük Getiri |
| ISCTR | %2.3 | ASELS | -%1.4 | TTRAK | %0.6 | ANHYT | %0.0 |
| ENKAI | %2.8 | AEFES | %3.5 | AYGAZ | %3.1 | BUCIM | %0.2 |
| SAHOL | %0.2 | DOAS | -%3.6 | YAZIC | %0.0 | ADANA | -%0.1 |
| FROTO | %0.1 | AKSEN | %0.7 | KIPA | -%9.8 | ADEL | -%1.8 |
| EKGYO | -%1.9 | GUBRF | -%0.8 | DOCO | -%2.2 | CEMAS | %5.2 |
| CCOLA | %0.2 | KORDS | %2.5 | TRGYO | -%0.6 | AVTUR | -%3.6 |
| SISE | %1.3 | ALARK | %4.1 | CIMSA | %0.4 | ALCTL | %0.5 |
| PETKM | %0.2 | KOZAA | %0.0 | ANACM | %0.9 | ALKA | %0.3 |
| SODA | %1.1 | NETAS | -%0.4 | LOGO | %4.0 | AVGYO | -%14.1 |
| OTKAR | %1.6 | | | TATGD | %7.2 | BSOKE | -%0.5 |
| TKFEN | %5.3 | | | EGEEN | %1.8 | DENCM | %6.1 |
| | | | | KARTN | -%3.1 | AVOD | %0.0 |
| | | | | AYEN | %0.0 | BLCYT | %1.7 |
| | | | | TMSN | -%2.6 | ALYAG | %2.9 |
| | | | | CLEBI | %0.0 | BRKSN | %0.5 |
| | | | | ALKIM | %2.3 | ACSEL | %1.4 |
| | | | | METRO | %15.0 | | |
| | | | | ALGYO | %2.7 | | |
| | | | | PRKME | %2.5 | | |

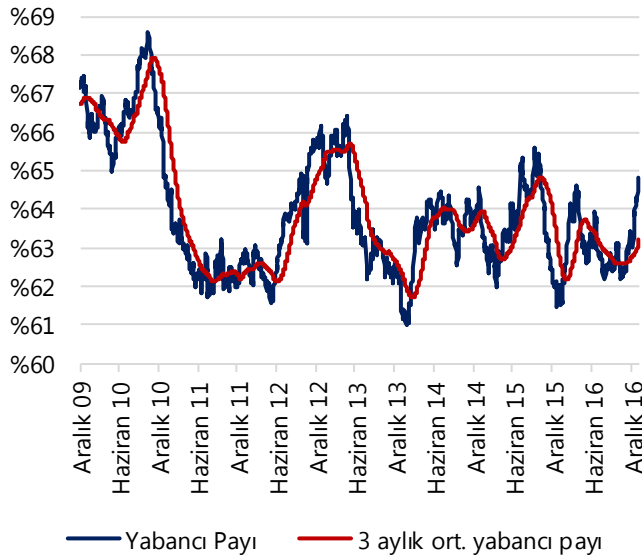
3 aylık ortalama işlem hacminden daha fazla günlük işlem gören hisse senetleri

| BIST-30 | | BIST-50 | | BIST-100 | | BIST-TUM | |
|---------|---------------|---------|---------------|----------|---------------|----------|---------------|
| | Günlük Getiri | | Günlük Getiri | | Günlük Getiri | | Günlük Getiri |
| GARAN | %0.6 | ASELS | -%1.4 | TTRAK | %0.6 | ANHYT | %0.0 |
| ISCTR | %2.3 | AEFES | %3.5 | AYGAZ | %3.1 | AKGRT | %1.1 |
| ENKAI | %2.8 | ECILC | %0.3 | POLHO | -%0.1 | BUCIM | %0.2 |
| EREGL | %2.2 | DOAS | -%3.6 | YAZIC | %0.0 | ADANA | -%0.1 |
| SAHOL | %0.2 | GUBRF | -%0.8 | KIPA | -%9.8 | ADEL | -%1.8 |
| TTKOM | -%0.2 | KORDS | %2.5 | DOCO | -%2.2 | AVTUR | -%3.6 |
| YKBNK | %0.0 | ALARK | %4.1 | ZOREN | -%0.8 | ALCTL | %0.5 |
| HALKB | %0.1 | KOZAA | %0.0 | TRGYO | -%0.6 | ALKA | %0.3 |
| FROTO | %0.1 | NETAS | -%0.4 | CIMSA | %0.4 | AVGYO | -%14.1 |
| EKGYO | -%1.9 | | | ANACM | %0.9 | BNTAS | %2.5 |
| CCOLA | %0.2 | | | KONYA | -%1.1 | ATAGY | -%0.2 |
| SISE | %1.3 | | | LOGO | %4.0 | DENCM | %6.1 |
| THYAO | %0.5 | | | TATGD | %7.2 | AVOD | %0.0 |
| PETKM | %0.2 | | | EGEEN | %1.8 | BLCYT | %1.7 |
| SODA | %1.1 | | | KARTN | -%3.1 | | |
| OTKAR | %1.6 | | | AYEN | %0.0 | | |
| TKFEN | %5.3 | | | GOZDE | -%2.3 | | |
| KOZAL | %0.7 | | | TMSN | -%2.6 | | |
| | | | | ALKIM | %2.3 | | |
| | | | | IPEKE | -%0.5 | | |

Her bir endekste bulunan hisse senetleri piyasa değerlerine göre sıralanmıştır. Ayrıca bir hisse senedinin birden fazla Borsa İstanbul endeksinde yer alması durumunda, söz konusu hisse senedi en düşük kapsamlı endekste gösterilmiş olup, farklı endekslere yer almaması sağlanmıştır.

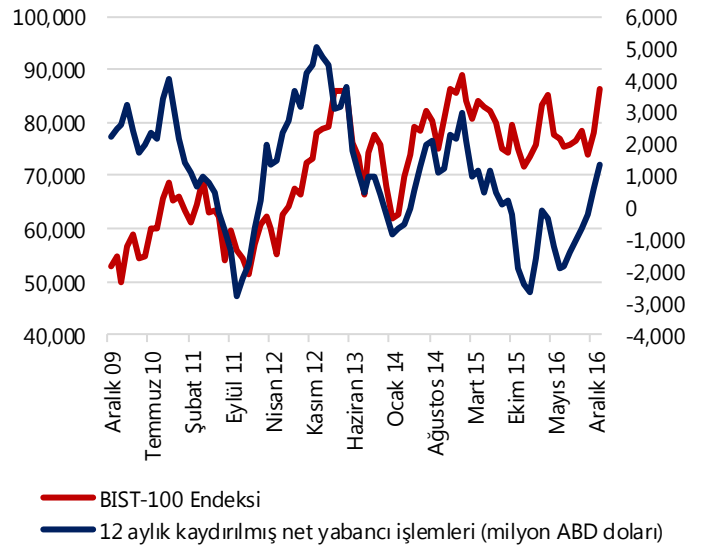
Yabancı Yatırımcı İşlem Analizi

Yabancı yatırımcıların BİST'deki sahiplik oranı



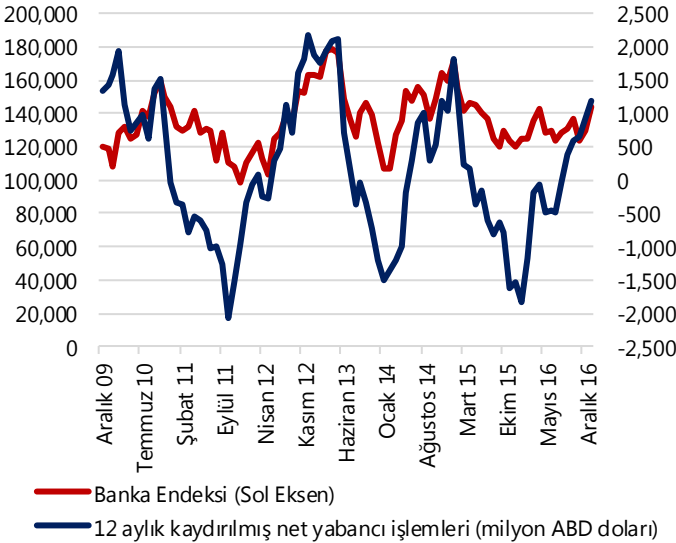
Kaynak: MKK, Borsa İstanbul

Borsa İstanbul'da yabancı yatırımcıların net işlemleri



Kaynak: MKK, Borsa İstanbul

Yabancı yatırımcıların net işlemleri (Banka hisseleri)



Kaynak: MKK, Borsa İstanbul

Yabancı yatırımcıların net işlemleri (Banka harici)



Kaynak: MKK, Borsa İstanbul

Yatırım Merkezlerimiz

Genel Müdürlük

Nispetiye Cad. B-3 Blok Kat: 7-9
Akmerkez Etiler - İSTANBUL
0 212 355 46 46

Adana

Cemal Paşa Mah. Gazipaşa Bul.
Cemal Uğurlu Apt. Kat: 1 D: 4 ADANA

(0 322) 457 77 55

Ankara

Remzi Oğuz Arık Mah. Tunalı Hilmi Cad.
Yaprak Apt. No: 94 Kat: 2 D: 9
Kavaklıdere Çankaya - ANKARA

(0 312) 435 18 36

Antalya

Şirinyalı Mah. İsmet Gökşen Cad. Özden
Apt. No:82/6 Muratpaşa - ANTALYA

(0 242) 248 45 20

Bakırköy

İstanbul Cad. Bakırköy İş Merkezi No:
6 Kat: 4 D: 14 Bakırköy - İSTANBUL

(0 212) 570 52 59

Bursa

Muradiye Mah. Çekirge Cad. Koçer Apt.
No: 49 Kat: 2 D: 4 Osmangazi - BURSA

(0 224) 225 64 10

Denizli

Saraylar Mah. 2. Ticari Yol No: 32 Kat: 5
DENİZLİ

(0 258) 265 87 85

Erenköy

Bağdat Cad. Çubukçu Apt. No: 333
Kat: 2 D: 4 Kadıköy - İSTANBUL

(0 216) 348 82 82

Gaziantep

İncilipinar Mah. Gazimuhtarpaşa Bul.
Kepkepzade Park İş Merkezi B Blok No:
18 Kat: 1 D: 5 GAZİANTEP

(0 342) 232 35 35

Girne

Şehit Necati Gürkaya Mevkii Çağdaş Apt.
Kat: 1 D: 1 Girne - KKTC

(0 392) 815 14 54-55-56

İzmir

Şair Eşref Bul. Ragıp Şanlı İş Merkezi
No: 6 Kat: 3 D: 306 Çankaya - İZMİR

(0 232) 445 01 61

İzmit

Hürriyet Cad. Kaya İşhanı No: 39/5 İzmit -
KOCAELİ

(0 262) 323 11 33

İzmit İrtibat

Ömerağa Mah. Alemdar Cad. İ. Kolaylı
Apt. No: 8 Kat: 2 İzmit KOCAELİ

(0 262) 260 01 01

Karadeniz Ereğli

Murtaza Mah. Hamamüstü Sok. İ. Esat
Taneri İş Merkezi No: 19 Kat: 2
Karadeniz Ereğli - ZONGULDAK

(0 372) 316 40 50

Kartal

Üsküdar Cad. Cevat Kayacan Apt. No:
26 Kat: 4 D: 8 Kartal - İSTANBUL

(0 216) 306 22 71 - 306 22 06

Kayseri

Cumhuriyet Mah. Sultan Hamam Cad.
Kavuncu İş Merkezi No: 17 Kat: 1 D: 2
KAYSERİ

(0 352) 221 08 68 - 222 82 51

Mersin

Çankaya Mah. Bahri Ok İş Merkezi B
Blok No: 78 MERSİN

(0 324) 238 11 89

Uyarı Notu

Bu raporda yer alan yatırım bilgi, yorum ve tavsiyeleri, yorum ve tavsiyede bulunanların kişisel görüşlerine dayanmakta olup finansal bilgi ve genel yatırım tavsiyesi kapsamında hazırlanmıştır ve hiçbir şekilde yatırım danışmanlığı kapsamında değildir. Yatırım danışmanlığı hizmeti; yetkili kuruluşlar tarafından kişilerin risk ve getiri tercihleri dikkate alınarak kişiye özel sunulmaktadır. Burada yer alan yorum ve tavsiyeler ise genel niteliktedir. Bu tavsiyeler, mali durumunuz ile risk ve getiri tercihlerinize uygun olmayabilir. Bu nedenle, sadece burada yer alan bilgilere dayanarak yatırım kararı verilmesi beklentilerinize uygun sonuçlar doğurmayabilir.

Yatırım Danışmanlığı hizmeti talep edilmesi halinde; yatırımcının Tacirler Yatırım Menkul Değerler A.Ş. ile Yatırım Danışmanlığı sözleşmesi imzalamış olması, Yerindelik Testi'ni tamamlamış ve risk grubunun belirlemiş olması zorunludur.

Bu raporda yer alan her türlü bilgi, yorum ve tavsiye uygunluk testi ile tespit edilecek risk grubunuz ve getiri beklentiniz ile uyumlu olmayabilir. Dolayısıyla, uygunluk testi neticesinde risk grubunuz tespit edilmeden sadece burada yer alan bilgilere dayanılarak yatırım kararı verilmesi amaç, bilgi ve tecrübenize uygun sonuçlar doğurmayabilir.

Bu rapor herhangi bir sürede belirli bir getirinin sağlanacağına dair bir taahhüt içermemekte olup, zaman içerisinde piyasa koşullarında meydana gelen değişiklikler nedeniyle yorum ve tavsiyelerde değişiklikler söz konusu olabilir. Bu raporda bahsedilen yatırım araçlarının fiyatları ve değerleri yatırımcıların menfaatlerine aykırı olarak hareket edebilir ve netice itibarıyla yatırımcılar anaparalarını kaybetme riski ile karşı karşıya kalabilirler. Bu raporda yer alan geçmiş performans verileri gelecekte elde edilecek sonuçların bir garantisi olarak kabul edilemez.

Bu raporda yer alan tüm bilgiler ve görüşler yatırımcıları bilgilendirmek amacıyla, Tacirler Yatırım Menkul Değerler A.Ş. tarafından güncel ve güvenilir kaynaklardan temin edilmiş olmakla beraber, Tacirler Yatırım Menkul Değerler A.Ş. söz konusu bilgilerin doğru ve tam olduğunu taahhüt etmemektedir. Raporlardaki yorumlardan, bilgilerin tam veya doğru olmaması ve/veya güncellenme nedeniyle doğabilecek maddi ve manevi zararlardan Tacirler Yatırım Menkul Değerler A.Ş. ve çalışanları sorumlu tutulamaz.

Bu rapor, sadece gönderildiği kişilerin kullanımı içindir. Bu raporun tümü veya bir kısmı Tacirler Yatırım Menkul Değerler A.Ş.'nin yazılı izni olmadan çoğaltılamaz, yayınlanamaz veya üçüncü kişilere gösterilemez, ticari amaçla kullanılamaz. Aksi halde, Tacirler Yatırım Menkul Değerler A.Ş. uğramış olduğu bütün zarar ve ziyanı talep etme hakkını saklı tutar.