

Piyasa Beklentisi

- Dün K. Irak referandum ile ilgili olarak beklentilerin Türk lirası varlıklarda ve Borsa İstanbul'da negatif fiyatlandığı bir gün oldu. BİST-100 endeksi günü %1,78 değer kaybı ile 102.270 seviyesinden kapattı. Yurtiçinde herhangi bir veri açıklaması bulunmazken, Hazine'nin yapacağı 2 yıllık tahvil ihalesi yatırımcılar tarafından yakında takip edilecek hususlardan biri olacaktır. Yurtdışında ise, bu akşam Yellen'in yapacağı konuşma çerçevesinde yatırımcılar gelecek dönem para politikası patikası tarafında ek detaylar öğrenmeye çalışacaktır.
- Bugün K. Irak referandumu ile ilgili haber akışının gündemin en önemli maddesi olacağını ancak daha önceki günlere göre piyasa üzerindeki etkisinin daha az olacağını düşünüyoruz. Diğer yandan, GOÜ para birimlerinin ABD dolarına karşı hafif değer kaybetmesinin ve Uzakdoğu Asya piyasalarında ve ABD vadeli işlemlerinde hafif satıcı seyrin olmasının bugün Borsa İstanbul'da olabilecek bir kısa vadeli yükseliş hareketini kısıtlayacağını düşünüyoruz. Bugün Borsa İstanbul'da yatay bir seyir olmasını bekliyoruz.



BİST-100 ve BİST-30 için gün içinde takip edilmesi gereken ana seviyeler

	Ana Destek Seviyeleri			Kapanış	Ana Direnç Seviyeleri		
BİST-100	99,531	100,642	101,456	102,270	103,381	104,491	105,305
BİST-30V	123,450	125,125	126,400	127,675	129,350	131,025	132,300

BİST-100 için gün içinde takip edilmesi gereken ana göstergeler

	İndikatör değerleri	Durum	Trend
RSI	28.08	Aşırı satım bölgesinde	Nötr
Stochastic	10.4 / 11.1	Aşırı satım bölgesinde	Zayıflıyor
MACD	-1024 / -236	-	Aşağı
Williams' R	-93.8	Aşırı satım bölgesinde	Zayıflıyor

Hareketli Ortalamalar	En son	5 gün önce	10 gün önce
5 günlük	104,136	106,807	109,246
22 günlük	106,768	108,059	108,688
50 günlük	106,148	106,540	106,427
100 günlük	102,669	102,566	102,091
200 günlük	96,512	96,209	95,651

Teknik analiz modelimize göre olumlu/olumsuz olabilecek hisseler

Olumlu bulduğumuz hisse senetleri

BIST-30

EKGYO
HALKB

BIST-50

AFYON
ALARK
ECILC
GUBRF

BIST-100

AKENR
AKSA
ALGYO
ALKIM
BAGFS
CEMTS
ERBOS
GOODY
IZMDC
KARTN

Olumsuz bulduğumuz hisse senetleri

BIST-30

BIST-50

BIST-100

Önemli Not:

Yukarıda hazırlanan tablolar, sadece kısa vadeli indikatörler baz alınarak hazırlanmış olup, 1 aylık ortalama işlem hacmi 1 milyon Türk lirasından fazla olan şirketler analize dahil edilmiştir. Bu tabloların hazırlanmasında temel analiz yöntemleri ve verileri göz önüne alınmamıştır. Piyasalarda meydana gelebilecek gelişmeler ve oynaklığa bağlı olarak yukarıdaki tabloların sık değişiklik gösterebileceği göz önüne alınmalıdır.

Her bir endekste bulunan hisse senetleri alfabetik sıraya göre sıralanmıştır. Ayrıca bir hisse senedinin birden fazla Borsa İstanbul endeksinde yer alması durumunda, söz konusu hisse senedi en düşük kapsamlı endekste gösterilmiş olup, farklı endekslerde yer almaması sağlanmıştır.

BİST-100 endeksine dahil hisse senetleri için tahmini işlem aralıkları

	Son Fiyat	Destek 3	Destek 2	Destek 1	Pivot	Direnç 1	Direnç 2	Direnç 3
AEFES	21.36	20.99	21.15	21.25	21.41	21.51	21.67	21.77
AFYON	7.83	7.09	7.40	7.61	7.92	8.13	8.44	8.65
AKBNK	9.80	9.59	9.68	9.74	9.83	9.89	9.98	10.04
AKENR	0.91	0.78	0.84	0.87	0.93	0.96	1.02	1.05
AKSA	10.97	10.52	10.69	10.83	11.00	11.14	11.31	11.45
AKSEN	3.35	3.01	3.10	3.22	3.31	3.43	3.52	3.64
ALARK	6.12	5.68	5.86	5.99	6.17	6.30	6.48	6.61
ALCTL	7.86	7.34	7.60	7.73	7.99	8.12	8.38	8.51
ALGYO	39.94	38.51	39.09	39.51	40.09	40.51	41.09	41.51
ALKIM	21.46	19.54	20.22	20.84	21.52	22.14	22.82	23.44
ANACM	2.03	1.92	1.97	2.00	2.05	2.08	2.13	2.16
ARCLK	22.28	21.42	21.76	22.02	22.36	22.62	22.96	23.22
ASELS	24.44	20.88	22.24	23.34	24.70	25.80	27.16	28.26
AYGAZ	14.15	13.49	13.81	13.98	14.30	14.47	14.79	14.96
BAGFS	10.00	9.42	9.65	9.83	10.06	10.24	10.47	10.65
BANVT	17.90	15.17	16.19	17.05	18.07	18.93	19.95	20.81
BIMAS	75.80	73.95	74.70	75.25	76.00	76.55	77.30	77.85
BIZIM	11.31	10.68	10.92	11.12	11.36	11.56	11.80	12.00
BJKAS	4.46	4.05	4.19	4.32	4.46	4.59	4.73	4.86
BRISA	7.00	6.55	6.71	6.85	7.01	7.15	7.31	7.45
CCOLA	35.86	34.15	35.01	35.43	36.29	36.71	37.57	37.99
CEMTS	3.71	3.53	3.62	3.66	3.75	3.79	3.88	3.92
CLEBI	30.50	26.93	28.11	29.31	30.49	31.69	32.87	34.07
CRFSA	6.30	5.72	5.95	6.13	6.36	6.54	6.77	6.95
DEVA	4.04	3.83	3.92	3.98	4.07	4.13	4.22	4.28
DOAS	8.51	8.30	8.40	8.46	8.56	8.62	8.72	8.78
DOHOL	0.83	0.74	0.78	0.81	0.85	0.88	0.92	0.95
ECILC	4.14	3.78	3.91	4.02	4.15	4.26	4.39	4.50
EGEEN	242.70	227.13	231.57	237.13	241.57	247.13	251.57	257.13
EKGYO	2.62	2.52	2.56	2.59	2.63	2.66	2.70	2.73
ENKAI	5.22	5.09	5.12	5.17	5.20	5.25	5.28	5.33
ERBOS	63.80	59.03	60.87	62.33	64.17	65.63	67.47	68.93
EREGL	7.50	7.10	7.18	7.34	7.42	7.58	7.66	7.82
FENER	34.28	32.17	32.99	33.63	34.45	35.09	35.91	36.55
FROTO	46.44	44.25	45.15	45.79	46.69	47.33	48.23	48.87
GARAN	9.99	9.67	9.82	9.90	10.05	10.13	10.28	10.36
GLYHO	3.55	3.36	3.42	3.48	3.54	3.60	3.66	3.72
GOLTS	73.25	68.87	70.78	72.02	73.93	75.17	77.08	78.32
GOODY	4.44	4.13	4.25	4.35	4.47	4.57	4.69	4.79
GOZDE	3.12	2.82	2.95	3.03	3.16	3.24	3.37	3.45
GSDHO	0.77	0.70	0.72	0.75	0.77	0.80	0.82	0.85
GSRAY	7.65	6.72	6.98	7.32	7.58	7.92	8.18	8.52
GUBRF	4.60	4.29	4.43	4.51	4.65	4.73	4.87	4.95
HALKB	12.08	11.59	11.82	11.95	12.18	12.31	12.54	12.67
HLGYO	0.98	0.91	0.94	0.96	0.99	1.01	1.04	1.06
IHLAS	0.58	0.48	0.53	0.55	0.60	0.62	0.67	0.69
IPEKE	5.24	4.09	4.45	4.84	5.20	5.59	5.95	6.34
ISCTR	6.93	6.58	6.71	6.82	6.95	7.06	7.19	7.30
ISGYO	1.32	1.25	1.27	1.30	1.32	1.35	1.37	1.40
IZMDC	3.06	2.78	2.89	2.98	3.09	3.18	3.29	3.38

BİST-100 endeksine dahil hisse senetleri için tahmini işlem aralıkları

	Son Fiyat	Destek 3	Destek 2	Destek 1	Pivot	Direnç 1	Direnç 2	Direnç 3
KARSN	1.32	1.14	1.22	1.27	1.35	1.40	1.48	1.53
KARTN	267.50	254.83	260.17	263.83	269.17	272.83	278.17	281.83
KCHOL	16.37	15.88	16.06	16.22	16.40	16.56	16.74	16.90
KIPA	2.70	2.29	2.43	2.57	2.71	2.85	2.99	3.13
KONYA	247.80	234.57	241.13	244.47	251.03	254.37	260.93	264.27
KORDS	6.69	6.31	6.49	6.59	6.77	6.87	7.05	7.15
KOZAA	6.68	5.25	5.67	6.18	6.60	7.11	7.53	8.04
KOZAL	28.40	26.27	26.93	27.67	28.33	29.07	29.73	30.47
KRDMD	2.14	1.95	2.03	2.08	2.16	2.21	2.29	2.34
KRONT	14.50	12.77	13.51	14.01	14.75	15.25	15.99	16.49
LOGO	50.70	47.90	49.10	49.90	51.10	51.90	53.10	53.90
MAVI	51.05	48.87	49.48	50.27	50.88	51.67	52.28	53.07
METRO	0.97	0.86	0.90	0.94	0.98	1.02	1.06	1.10
MGROS	25.24	23.23	23.87	24.55	25.19	25.87	26.51	27.19
NETAS	12.91	11.58	12.09	12.50	13.01	13.42	13.93	14.34
NTTUR	2.10	2.00	2.05	2.07	2.12	2.14	2.19	2.21
ODAS	5.60	5.12	5.29	5.45	5.62	5.78	5.95	6.11
OTKAR	102.00	95.97	97.73	99.87	101.63	103.77	105.53	107.67
PETKM	5.81	5.60	5.69	5.75	5.84	5.90	5.99	6.05
PGSUS	24.58	21.84	23.02	23.80	24.98	25.76	26.94	27.72
PRKME	3.87	3.63	3.74	3.80	3.91	3.97	4.08	4.14
SAHOL	10.15	9.74	9.91	10.03	10.20	10.32	10.49	10.61
SASA	6.75	6.00	6.24	6.50	6.74	7.00	7.24	7.50
SISE	4.07	3.92	3.98	4.02	4.08	4.12	4.18	4.22
SODA	4.99	4.74	4.80	4.89	4.95	5.04	5.10	5.19
TATGD	5.38	5.02	5.17	5.27	5.42	5.52	5.67	5.77
TAVHL	18.12	17.37	17.59	17.85	18.07	18.33	18.55	18.81
TCELL	12.11	11.86	11.92	12.01	12.07	12.16	12.22	12.31
THYAO	8.77	8.04	8.40	8.59	8.95	9.14	9.50	9.69
TKFEN	10.97	10.38	10.61	10.79	11.02	11.20	11.43	11.61
TKNSA	4.63	4.25	4.38	4.51	4.64	4.77	4.90	5.03
TMSN	6.22	5.26	5.57	5.90	6.21	6.54	6.85	7.18
TOASO	30.32	28.53	29.05	29.69	30.21	30.85	31.37	32.01
TRCAS	2.44	2.24	2.32	2.38	2.46	2.52	2.60	2.66
TRGYO	6.26	5.81	5.98	6.12	6.29	6.43	6.60	6.74
TRKCM	3.41	3.18	3.28	3.34	3.44	3.50	3.60	3.66
TSKB	1.33	1.25	1.27	1.30	1.32	1.35	1.37	1.40
TSPOR	2.65	2.44	2.53	2.59	2.68	2.74	2.83	2.89
TTKOM	6.41	6.02	6.16	6.29	6.43	6.56	6.70	6.83
TTRAK	77.00	74.00	75.50	76.25	77.75	78.50	80.00	80.75
TUPRS	119.60	112.93	114.27	116.93	118.27	120.93	122.27	124.93
ULKER	19.40	18.28	18.71	19.05	19.48	19.82	20.25	20.59
VAKBN	6.44	6.28	6.33	6.39	6.44	6.50	6.55	6.61
VESBE	9.60	8.92	9.17	9.38	9.63	9.84	10.09	10.30
VESTL	7.39	7.08	7.24	7.31	7.47	7.54	7.70	7.77
VKGYO	2.71	2.48	2.58	2.65	2.75	2.82	2.92	2.99
YATAS	17.90	17.06	17.47	17.68	18.09	18.30	18.71	18.92
YAZIC	19.23	16.99	17.80	18.51	19.32	20.03	20.84	21.55
YKBNK	4.23	4.02	4.10	4.17	4.25	4.32	4.40	4.47
ZOREN	1.50	1.33	1.40	1.45	1.52	1.57	1.64	1.69

Hisse senedi getirileri

Günlük bazda

BIST-30	Değişim (%)	BIST-50	Değişim (%)	BIST-100	Değişim (%)	BIST-TUM	Değişim (%)
En çok değer kazanan		En çok değer kazanan		En çok değer kazanan		En çok değer kazanan	
TUPRS	1.4	TUPRS	1.4	TUPRS	1.4	KERVT	19.9
EREGL	1.2	EREGL	1.2	EREGL	1.2	LIDFA	12.5
SODA	0.4	SODA	0.4	SODA	0.4	MARKA	4.2
TCELL	0.2	TCELL	0.2	TCELL	0.2	HEKTS	4.1
						PENGD	1.5
En çok değer kaybeden		En çok değer kaybeden		En çok değer kaybeden		En çok değer kaybeden	
DOHOL	-6.7	DOHOL	-6.7	KARSN	-8.3	MIPAZ	-10.0
ASELS	-6.7	ASELS	-6.7	IHLAS	-7.9	OZBAL	-8.7
THYAO	-6.5	THYAO	-6.5	AKENR	-7.1	YYAPI	-8.4
KRDMD	-4.5	PGSUS	-6.3	DOHOL	-6.7	ATPET	-8.3
KOZAL	-3.3	ZOREN	-5.7	ASELS	-6.7		

Haftalık bazda

BIST-30	Değişim (%)	BIST-50	Değişim (%)	BIST-100	Değişim (%)	BIST-TUM	Değişim (%)
En çok değer kazanan		En çok değer kazanan		En çok değer kazanan		En çok değer kazanan	
BIMAS	0.5	NETAS	0.9	NETAS	0.9	KERVT	26.8
ENKAI	0.0	BIMAS	0.5	BIMAS	0.5	LIDFA	22.9
		ENKAI	0.0	ENKAI	0.0	TSGYO	14.5
						YUNSA	12.3
						PENGD	10.5
En çok değer kaybeden		En çok değer kaybeden		En çok değer kaybeden		En çok değer kaybeden	
DOHOL	-10.8	GUBRF	-11.2	TRCAS	-14.4	TGSAS	-22.9
ASELS	-9.1	TTRAK	-11.0	BANVT	-12.5	DAGI	-21.1
OTKAR	-7.6	DOHOL	-10.8	AKENR	-12.5	KRSTL	-20.4
KRDMD	-7.4	ASELS	-9.1	AYGAZ	-11.8	MIPAZ	-19.6
KOZAL	-6.3	ZOREN	-9.1	TMSN	-11.8	HATEK	-19.3

29-08-2017 tarihindeki BİST-100 kapanış zirve seviyesinden itibaren

BIST-30	Değişim (%)	BIST-50	Değişim (%)	BIST-100	Değişim (%)	BIST-TUM	Değişim (%)
En çok değer kazanan		En çok değer kazanan		En çok değer kazanan		En çok değer kazanan	
MAVI	13.2	MAVI	13.2	TRGYO	15.3	UTPYA	27.7
TUPRS	1.6	TUPRS	1.6	MAVI	13.2	PENGD	27.5
				YATAS	13.0	YUNSA	27.3
				İPEKE	12.7	KERVT	24.1
				GSRAY	6.8	HEKTS	21.4
En çok değer kaybeden		En çok değer kaybeden		En çok değer kaybeden		En çok değer kaybeden	
HALKB	-19.5	HALKB	-19.5	BANVT	-27.6	MARTI	-29.1
TAVHL	-14.4	SASA	-17.7	HALKB	-19.5	BANVT	-27.6
TKFEN	-14.1	TAVHL	-14.4	SASA	-17.7	OZBAL	-26.3
YKBNK	-13.7	TKFEN	-14.1	TKNSA	-15.4	BERA	-23.0
KOZAL	-12.7	PGSUS	-13.8	YAZIC	-15.3	MRGYO	-22.1

Dip Zirve Analizi (BİST-50 endeksine dahil hisse senetleri için)

Hisse Senedi	Son Fiyat (TL)	52 hafta		Yılbaşından beri		Dipten uzaklık		Zirveye yakınlık		Dipten uzaklık sıralaması		Zirveye yakınlık sıralaması	
		En düşük	En Yüksek	En düşük	En Yüksek	52 hafta	YBB	52 hafta	YBB	52 hafta	YBB	52 hafta	YBB
AFYON	7.83	5.62	9.94	7.70	9.94	39%	2%	27%	27%	23	3	8	8
AKBNK	9.80	7.14	10.72	7.18	10.72	37%	36%	9%	9%	20	28	44	44
ALARK	6.12	3.21	7.17	4.05	7.17	91%	51%	17%	17%	40	35	30	30
ARCLK	22.28	18.91	27.46	19.11	27.46	18%	17%	23%	23%	10	13	13	13
ASELS	24.44	9.28	27.93	11.96	27.93	163%	104%	14%	14%	48	48	35	35
BIMAS	75.80	45.97	78.45	47.33	78.45	65%	60%	3%	3%	35	38	50	50
BJKAS	4.46	3.71	6.17	3.91	6.17	20%	14%	38%	38%	11	11	3	3
CCOLA	35.86	31.07	44.30	31.97	44.30	15%	12%	24%	24%	7	10	12	12
DOAS	8.51	8.03	10.40	8.31	9.98	6%	2%	22%	17%	3	6	15	29
DOHOL	0.83	0.61	1.11	0.65	1.11	36%	28%	34%	34%	18	21	4	4
ECILC	4.14	2.41	5.08	2.62	5.08	72%	58%	23%	23%	37	37	14	14
EKGYO	2.62	2.60	3.32	2.60	3.32	1%	1%	27%	27%	1	2	9	9
ENKAI	5.22	3.60	5.68	4.68	5.68	45%	12%	9%	9%	26	9	45	45
EREGL	7.50	3.60	8.31	4.33	8.31	109%	73%	11%	11%	44	40	41	41
FENER	34.28	33.54	40.94	33.54	40.70	2%	2%	19%	19%	2	4	22	21
FROTO	46.44	26.54	50.50	28.15	50.50	75%	65%	9%	9%	38	39	46	46
GARAN	9.99	6.91	11.00	7.11	11.00	45%	40%	10%	10%	25	32	43	43
GOLTS	73.25	65.20	86.20	72.70	86.20	12%	1%	18%	18%	6	1	29	28
GUBRF	4.60	3.98	5.55	4.31	5.55	16%	7%	21%	21%	8	8	19	18
HALKB	12.08	8.36	15.37	8.86	15.37	45%	36%	27%	27%	24	26	7	7
ISCTR	6.93	4.46	7.99	4.76	7.99	55%	46%	15%	15%	31	33	33	33
KCHOL	16.37	11.77	18.14	12.71	18.14	39%	29%	11%	11%	22	23	40	40
KOZAA	6.68	1.66	7.92	1.88	7.92	302%	255%	19%	19%	49	50	24	23
KOZAL	28.40	14.84	37.22	15.05	37.22	91%	89%	31%	31%	41	44	5	5
KRDMD	2.14	1.01	2.68	1.10	2.68	112%	95%	25%	25%	46	47	10	10
MAVI	51.05	40.90	53.30	40.90	53.30	25%	25%	4%	4%	13	18	49	49
MGROS	25.24	16.15	30.50	17.08	30.50	56%	48%	21%	21%	33	34	17	16
NETAS	12.91	8.75	15.66	9.74	15.66	48%	33%	21%	21%	27	25	16	15
OTKAR	102.00	95.99	147.32	99.05	147.32	6%	3%	44%	44%	4	7	2	2
PETKM	5.81	3.12	6.58	3.26	6.58	86%	78%	13%	13%	39	41	38	38
PGSUS	24.58	11.70	30.78	13.02	30.78	110%	89%	25%	25%	45	45	11	11
SAHOL	10.15	8.32	11.55	8.63	11.55	22%	18%	14%	14%	12	14	36	36
SASA	6.75	1.41	8.84	2.25	8.84	377%	200%	31%	31%	50	49	6	6
SISE	4.07	2.74	4.60	3.21	4.60	49%	27%	13%	13%	29	20	39	39
SODA	4.99	3.19	5.90	4.18	5.90	56%	20%	18%	18%	32	16	26	25
TATGD	5.38	4.94	8.20	5.26	8.20	9%	2%	52%	52%	5	5	1	1
TAVHL	18.12	10.85	21.82	13.01	21.82	67%	39%	20%	20%	36	30	20	19
TCELL	12.11	8.15	12.99	8.69	12.99	49%	39%	7%	7%	28	31	47	47
THYAO	8.77	4.54	10.54	4.76	10.54	93%	84%	20%	20%	42	42	21	20
TKFEN	10.97	5.65	12.99	5.69	12.99	94%	93%	18%	18%	43	46	25	24
TOASO	30.32	19.70	33.50	22.21	33.50	54%	36%	10%	10%	30	29	42	42
TSKB	1.33	1.01	1.57	1.12	1.57	31%	19%	18%	18%	15	15	27	26
TTKOM	6.41	4.99	7.38	5.10	7.38	28%	26%	15%	15%	14	19	34	34
TTRAK	77.00	66.08	89.25	66.74	89.25	17%	15%	16%	16%	9	12	32	32
TUPRS	119.60	51.87	125.90	64.05	125.90	131%	87%	5%	5%	47	43	48	48
ULKER	19.40	14.70	22.66	15.09	22.66	32%	29%	17%	17%	16	22	31	31
VAKBN	6.44	4.06	7.31	4.13	7.31	59%	56%	14%	14%	34	36	37	37
VESTL	7.39	5.45	8.77	6.11	8.77	36%	21%	19%	19%	17	17	23	22
YKBNK	4.23	3.05	4.98	3.25	4.98	39%	30%	18%	18%	21	24	28	27
ZOREN	1.50	1.10	1.81	1.10	1.81	36%	36%	21%	21%	19	27	18	17

YBB: Yılbaşından bugüne

İşlem Hacmi Analizi

1 aylık ortalama işlem hacminden daha fazla günlük işlem gören hisse senetleri

BIST-30		BIST-50		BIST-100		BIST-TUM	
	Günlük Getiri		Günlük Getiri		Günlük Getiri		Günlük Getiri
KCHOL	-%1.4	TUPRS	%1.4	AYGAZ	-%3.3	KENT	-%4.8
AKBNK	-%1.3	TTKOM	-%2.4	TRKCM	-%3.9	POLHO	%0.3
ASELS	-%6.7	MGROS	-%1.9	YAZIC	-%4.4	AVISA	-%7.6
TTKOM	-%2.4	TTRAK	-%3.6	AKSEN	-%1.2	AKCNS	-%1.2
THYAO	-%6.5	TSKB	-%1.5	VESBE	-%2.7	SELEC	-%3.8
ULKER	-%2.5	OTKAR	-%1.4	IPEKE	-%2.8	VERUS	-%0.8
OTKAR	-%1.4			KORDS	-%3.9	AKGRT	%0.0
KRDMD	-%4.5			ISGYO	-%1.5	DGKLB	-%5.0
				KARSN	-%8.3	BOLUC	%1.5
				EGEEN	-%1.7	ISMEN	-%0.5
				TMSN	-%5.6	HEKTS	%4.1
				AKENR	-%7.1	ULUSE	%1.0
				ALKIM	-%3.5	OZKGY	-%2.5
				IHLAS	-%7.9	TUKAS	-%7.7
				CEMTS	-%3.9	ADANA	-%0.5
				KRONT	-%6.1	VAKKO	-%4.3
						UNYEC	-%2.8
						CEMAS	%0.5
						PETUN	-%1.4
						KERVY	%19.9

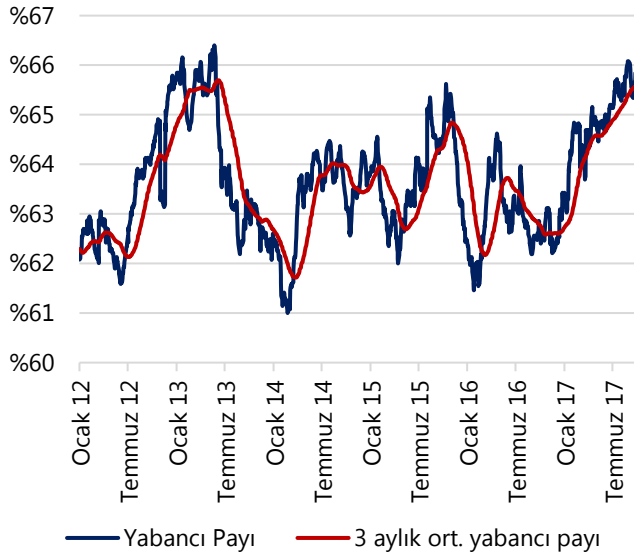
3 aylık ortalama işlem hacminden daha fazla günlük işlem gören hisse senetleri

BIST-30		BIST-50		BIST-100		BIST-TUM	
	Günlük Getiri		Günlük Getiri		Günlük Getiri		Günlük Getiri
AKBNK	-%1.3	TUPRS	%1.4	ISCTR	-%2.0	ENKAI	-%0.2
TUPRS	%1.4	TTKOM	-%2.4	BIMAS	-%1.0	VAKBN	-%1.4
TCELL	%0.2	SISE	-%1.5	AYGAZ	-%3.3	DENIZ	-%3.1
ASELS	-%6.7	MGROS	-%1.9	TRKCM	-%3.9	HALKB	-%2.8
BIMAS	-%1.0	TTRAK	-%3.6	TSKB	-%1.5	THYAO	-%6.5
TTKOM	-%2.4	TSKB	-%1.5	KOZAA	-%1.2	PETKM	-%2.2
SAHOL	-%2.8	ZOREN	-%5.7	AKSEN	-%1.2	SODA	%0.4
VAKBN	-%1.4	SASA	-%4.1	BANVT	-%6.6	KIPA	-%4.6
ARCLK	-%2.1	NETAS	-%4.0	GUBRF	-%4.0	TSKB	-%1.5
EKGYO	-%2.2			ALARK	-%4.1	ZOREN	-%5.7
SISE	-%1.5			KORDS	-%3.9	POLHO	%0.3
ULKER	-%2.5			LOGO	-%3.4	PGSUS	-%6.3
TKFEN	-%1.6			ISGYO	-%1.5	AKCNS	-%1.2
MAVI	-%1.2			GOZDE	-%4.9	SELEC	-%3.8
DOHOL	-%6.7			GOODY	-%4.1	VESBE	-%2.7
KRDMD	-%4.5			IZMDC	-%5.0	KRDMD	-%4.5
				GSRAY	-%0.9	GLYHO	-%1.9
				KARSN	-%8.3	VERUS	-%0.8
				KARTN	-%2.7	DGGYO	-%3.3
				IHLAS	-%7.9	AKGRT	%0.0

Her bir endekste bulunan hisse senetleri piyasa değerlerine göre sıralanmıştır. Ayrıca bir hisse senedinin birden fazla Borsa İstanbul endeksinde yer alması durumunda, söz konusu hisse senedi en düşük kapsamlı endekste gösterilmiş olup, farklı endekslere yer almaması sağlanmıştır.

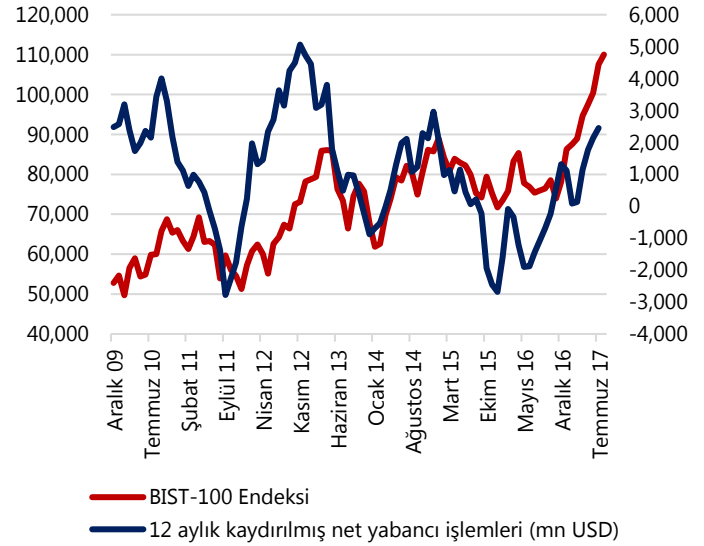
Yabancı Yatırımcı İşlem Analizi

Yabancı yatırımcıların Borsa İstanbul'daki sahiplik oranı



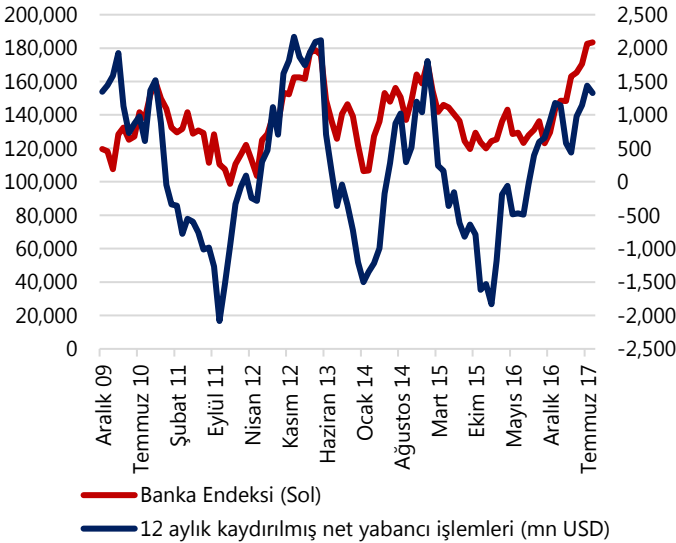
Kaynak: MKK, Borsa İstanbul

Borsa İstanbul'da yabancı yatırımcıların net işlemleri



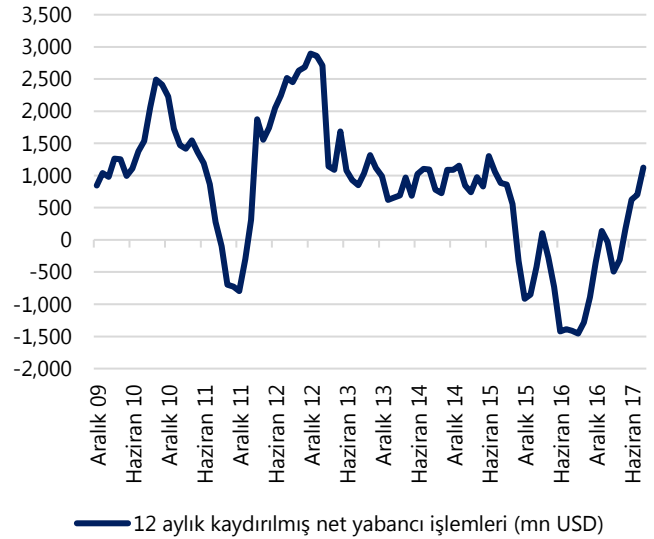
Kaynak: MKK, Borsa İstanbul

Yabancı yatırımcıların net işlemleri (Banka hisseleri)



Kaynak: MKK, Borsa İstanbul

Yabancı yatırımcıların net işlemleri (Banka harici)



Kaynak: MKK, Borsa İstanbul

Yatırım Merkezlerimiz

Genel Müdürlük

Nispetiye Cad. B-3 Blok Kat: 7-9
Akmerkez Etiler - İSTANBUL
0 212 355 46 46

Adana

Cemal Paşa Mah. Gazipaşa Bul.
Cemal Uğurlu Apt. Kat: 1 D: 4 ADANA

(0 322) 457 77 55

Ankara

Remzi Oğuz Arık Mah. Tunalı Hilmi Cad.
Yaprak Apt. No: 94 Kat: 2 D: 9
Kavaklıdere Çankaya - ANKARA

(0 312) 435 18 36

Antalya

Şirinyalı Mah. İsmet Gökşen Cad. Özden
Apt. No:82/6 Muratpaşa - ANTALYA

(0 242) 248 45 20

Bakırköy

İstanbul Cad. Bakırköy İş Merkezi No:
6 Kat: 4 D: 14 Bakırköy - İSTANBUL

(0 212) 570 52 59

Bursa

Muradiye Mah. Çekirge Cad. Koçer Apt.
No: 49 Kat: 2 D: 4 Osmangazi - BURSA

(0 224) 225 64 10

Denizli

Saraylar Mah. 2. Ticari Yol No: 32 Kat: 5
DENİZLİ

(0 258) 265 87 85

Erenköy

Bağdat Cad. Çubukçu Apt. No: 333
Kat: 2 D: 4 Kadıköy - İSTANBUL

(0 216) 348 82 82

Gaziantep

İncilipinar Mah. Gazimuhtarpaşa Bul.
Kepkepzade Park İş Merkezi B Blok No:
18 Kat: 1 D: 5 GAZİANTEP

(0 342) 232 35 35

Girne

Şehit Necati Gürkaya Mevkii Çağdaş Apt.
Kat: 1 D: 1 Girne - KKTC

(0 392) 815 14 54-55-56

İzmir

Şair Eşref Bul. Ragıp Şanlı İş Merkezi
No: 6 Kat: 3 D: 306 Çankaya - İZMİR

(0 232) 445 01 61

İzmit

Hürriyet Cad. Kaya İşhanı No: 39/5 İzmit -
KOCAELİ

(0 262) 323 11 33

İzmit İrtibat

Ömerağa Mah. Alemdar Cad. İ. Kolaylı
Apt. No: 8 Kat: 2 İzmit KOCAELİ

(0 262) 260 01 01

Karadeniz Ereğli

Murtaza Mah. Hamamüstü Sok. İ. Esat
Taneri İş Merkezi No: 19 Kat: 2
Karadeniz Ereğli - ZONGULDAK

(0 372) 316 40 50

Kartal

Üsküdar Cad. Cevat Kayacan Apt. No:
26 Kat: 4 D: 8 Kartal - İSTANBUL

(0 216) 306 22 71 - 306 22 06

Kayseri

Cumhuriyet Mah. Sultan Hamam Cad.
Kavuncu İş Merkezi No: 17 Kat: 1 D: 2
KAYSERİ

(0 352) 221 08 68 - 222 82 51

Mersin

Çankaya Mah. Bahri Ok İş Merkezi B
Blok No: 78 MERSİN

(0 324) 238 11 89

Uyarı Notu

Bu raporda yer alan yatırım bilgi, yorum ve tavsiyeleri, yorum ve tavsiyede bulunanların kişisel görüşlerine dayanmakta olup finansal bilgi ve genel yatırım tavsiyesi kapsamında hazırlanmıştır ve hiçbir şekilde yatırım danışmanlığı kapsamında değildir. Yatırım danışmanlığı hizmeti; yetkili kuruluşlar tarafından kişilerin risk ve getiri tercihleri dikkate alınarak kişiye özel sunulmaktadır. Burada yer alan yorum ve tavsiyeler ise genel niteliktedir. Bu tavsiyeler, mali durumunuz ile risk ve getiri tercihlerinize uygun olmayabilir. Bu nedenle, sadece burada yer alan bilgilere dayanarak yatırım kararı verilmesi beklentilerinize uygun sonuçlar doğurmayabilir.

Yatırım Danışmanlığı hizmeti talep edilmesi halinde; yatırımcının Tacirler Yatırım Menkul Değerler A.Ş. ile Yatırım Danışmanlığı sözleşmesi imzalamış olması, Yerindelik Testi'ni tamamlamış ve risk grubunun belirlemiş olması zorunludur.

Bu raporda yer alan her türlü bilgi, yorum ve tavsiye uygunluk testi ile tespit edilecek risk grubunuz ve getiri beklentiniz ile uyumlu olmayabilir. Dolayısıyla, uygunluk testi neticesinde risk grubunuz tespit edilmeden sadece burada yer alan bilgilere dayanılarak yatırım kararı verilmesi amaç, bilgi ve tecrübenize uygun sonuçlar doğurmayabilir.

Bu rapor herhangi bir sürede belirli bir getirinin sağlanacağına dair bir taahhüt içermemekte olup, zaman içerisinde piyasa koşullarında meydana gelen değişiklikler nedeniyle yorum ve tavsiyelerde değişiklikler söz konusu olabilir. Bu raporda bahsedilen yatırım araçlarının fiyatları ve değerleri yatırımcıların menfaatlerine aykırı olarak hareket edebilir ve netice itibarıyla yatırımcılar anaparalarını kaybetme riski ile karşı karşıya kalabilirler. Bu raporda yer alan geçmiş performans verileri gelecekte elde edilecek sonuçların bir garantisi olarak kabul edilemez.

Bu raporda yer alan tüm bilgiler ve görüşler yatırımcıları bilgilendirmek amacıyla, Tacirler Yatırım Menkul Değerler A.Ş. tarafından güncel ve güvenilir kaynaklardan temin edilmiş olmakla beraber, Tacirler Yatırım Menkul Değerler A.Ş. söz konusu bilgilerin doğru ve tam olduğunu taahhüt etmemektedir. Raporlardaki yorumlardan, bilgilerin tam veya doğru olmaması ve/veya güncellenme nedeniyle doğabilecek maddi ve manevi zararlardan Tacirler Yatırım Menkul Değerler A.Ş. ve çalışanları sorumlu tutulamaz.

Bu rapor, sadece gönderildiği kişilerin kullanımı içindir. Bu raporun tümü veya bir kısmı Tacirler Yatırım Menkul Değerler A.Ş.'nin yazılı izni olmadan çoğaltılamaz, yayınlanamaz veya üçüncü kişilere gösterilemez, ticari amaçla kullanılamaz. Aksi halde, Tacirler Yatırım Menkul Değerler A.Ş. uğramış olduğu bütün zarar ve ziyanı talep etme hakkını saklı tutar.