

Piyasa Beklentisi

- Dün gün boyunca yatay bir seyir izleyen BİST-100 endeksi günü sadece 19 puan değer kaybı ile 83.048 seviyesinden kapattı. Alt endekslere baktığımızda ise banka endeksinde satışların sanayi ve holding endekslerindeki değer artışları ile karşılandığını görüyoruz.
- Bugün yatırımcıların gündemi PPK toplantısının ardından saat 14:00'de açıklanacak olan faiz kararı ve detayları olacaktır. PPK toplantısı ardından politika faizinde 25 baz puanlık artış ve faiz koridorunun üst bandında 75 baz puanlık artış olmasını bekliyoruz. Medyan tahminlere baktığımızda, koridorun alt bandında bir değişiklik beklenmezken, bir hafta vadeli repo faizinde 50 baz puan, koridorun üst bandında ise 75 baz puanlık bir artırım beklentisi görülüyor. Bütün bunların yanı sıra geçen haftadan beri aktif bir politika aracı olarak kullanılan Geç Likidite Penceresinde de 100 baz puanlık bir artırım beklentisi mevcut. Beklentimiz çerçevesinde bir kararın TL tarafında olumlu fiyatlamaşının olmasını bekleriz.
- Bugün Borsa İstanbul'un hafif alıcılı bir başlangıç yapmasını, PPK toplantısı kararları açıklanmasına kadar yatay bir seyir izlemesini ve daha sonrasında faiz kararının detaylarına bağlı olarak bir yön çizmesini beklemekteyiz.



BİST-100 ve BİST-30 için gün içinde takip edilmesi gereken ana seviyeler

	Ana Destek Seviyeleri			Kapanış	Ana Direnç Seviyeleri		
BİST-100	82,097	82,499	82,773	83,048	83,449	83,850	84,125
BİST-30V	100,783	101,342	101,758	102,175	102,733	103,292	103,708

BİST-100 için gün içinde takip edilmesi gereken ana göstergeler

	İndikatör değerleri	Durum	Trend
RSI	75.67	Aşırı alım bölgesinde	Nötr
Stochastic	72.5 / 78.3	Nötr	Zayıflıyor
MACD	1674 / 1214	-	Yukarı
Williams' R	-6.7	Aşırı alım bölgesinde	Güçleniyor

Hareketli Ortalamalar	En son	5 gün önce	10 gün önce
5 günlük	82,501	80,954	77,161
22 günlük	79,753	78,409	76,909
50 günlük	78,241	77,449	76,682
100 günlük	77,648	77,219	76,835
200 günlük	77,573	77,360	77,181

Teknik analiz modelimize göre olumlu/olumsuz olabilecek hisseler

Olumlu bulduğumuz hisse senetleri

BIST-30

BIST-50

BIST-100

VERUS

Olumsuz bulduğumuz hisse senetleri

BIST-30

ARCLK
CCOLA
FROTO

BIST-50

BIST-100

CIMSA
TTRAK

Önemli Not:

Yukarıda hazırlanan tablolar, sadece kısa vadeli indikatörler baz alınarak hazırlanmış olup, 1 aylık ortalama işlem hacmi 1 milyon Türk lirasından fazla olan şirketler analize dahil edilmiştir. Bu tabloların hazırlanmasında temel analiz yöntemleri ve verileri göz önüne alınmamıştır. Piyasalarda meydana gelebilecek gelişmeler ve oynaklığa bağlı olarak yukarıdaki tabloların sık değişiklik gösterebileceği göz önüne alınmalıdır.

Her bir endekste bulunan hisse senetleri alfabetik sıraya göre sıralanmıştır. Ayrıca bir hisse senedinin birden fazla Borsa İstanbul endeksinde yer alması durumunda, söz konusu hisse senedi en düşük kapsamlı endekste gösterilmiş olup, farklı endekslerde yer almaması sağlanmıştır.

BİST-100 endeksine dahil hisse senetleri için tahmini işlem aralıkları

	Son Fiyat	Destek 3	Destek 2	Destek 1	Pivot	Direnç 1	Direnç 2	Direnç 3
AEFES	21.54	20.69	20.89	21.21	21.41	21.73	21.93	22.25
AFYON	8.86	8.30	8.58	8.72	9.00	9.14	9.42	9.56
AKBNK	7.84	7.65	7.74	7.79	7.88	7.93	8.02	8.07
AKENR	0.85	0.82	0.84	0.84	0.86	0.86	0.88	0.88
AKSA	10.14	9.79	9.94	10.04	10.19	10.29	10.44	10.54
AKSEN	3.05	2.99	3.00	3.03	3.04	3.07	3.08	3.11
ALARK	4.60	4.42	4.51	4.55	4.64	4.68	4.77	4.81
ALBRK	1.24	1.19	1.21	1.22	1.24	1.25	1.27	1.28
ALGYO	39.48	37.55	38.51	38.99	39.95	40.43	41.39	41.87
ALKIM	19.20	18.82	18.93	19.07	19.18	19.32	19.43	19.57
ANACM	3.07	2.98	3.02	3.05	3.09	3.12	3.16	3.19
ARCLK	22.48	21.33	21.67	22.07	22.41	22.81	23.15	23.55
ASELS	13.70	13.39	13.53	13.61	13.75	13.83	13.97	14.05
AYEN	4.65	4.54	4.60	4.62	4.68	4.70	4.76	4.78
AYGAZ	12.30	11.98	12.13	12.21	12.36	12.44	12.59	12.67
BAGFS	10.77	10.30	10.48	10.62	10.80	10.94	11.12	11.26
BIMAS	53.70	51.72	52.43	53.07	53.78	54.42	55.13	55.77
BIZIM	11.84	11.41	11.60	11.72	11.91	12.03	12.22	12.34
BJKAS	4.78	4.46	4.59	4.68	4.81	4.90	5.03	5.12
BRISA	6.66	6.55	6.61	6.63	6.69	6.71	6.77	6.79
BRSAN	8.72	8.35	8.43	8.58	8.66	8.81	8.89	9.04
CCOLA	37.56	36.57	36.95	37.25	37.63	37.93	38.31	38.61
CEMTS	2.64	2.53	2.57	2.60	2.64	2.67	2.71	2.74
CIMSA	17.36	17.08	17.21	17.29	17.42	17.50	17.63	17.71
CLEBI	25.18	24.07	24.31	24.75	24.99	25.43	25.67	26.11
CRFSA	7.32	7.00	7.11	7.22	7.33	7.44	7.55	7.66
DEVA	3.79	3.68	3.70	3.75	3.77	3.82	3.84	3.89
DOAS	9.04	8.78	8.91	8.97	9.10	9.16	9.29	9.35
DOCO	236.90	233.57	235.03	235.97	237.43	238.37	239.83	240.77
DOHOL	0.83	0.78	0.80	0.82	0.84	0.86	0.88	0.90
ECILC	3.25	3.16	3.19	3.22	3.25	3.28	3.31	3.34
ECZYT	9.02	8.85	8.93	8.98	9.06	9.11	9.19	9.24
EGEEN	282.50	261.00	265.70	274.10	278.80	287.20	291.90	300.30
EKGYO	3.04	2.98	3.01	3.02	3.05	3.06	3.09	3.10
ENKAI	5.82	5.65	5.69	5.75	5.79	5.85	5.89	5.95
EREGL	5.61	5.41	5.48	5.54	5.61	5.67	5.74	5.80
FENER	39.22	37.75	38.25	38.73	39.23	39.71	40.21	40.69
FROTO	32.92	32.16	32.44	32.68	32.96	33.20	33.48	33.72
GARAN	7.81	7.61	7.71	7.76	7.86	7.91	8.01	8.06
GOLTS	75.80	73.85	74.80	75.30	76.25	76.75	77.70	78.20
GOODY	3.81	3.73	3.76	3.79	3.82	3.85	3.88	3.91
GOZDE	1.90	1.84	1.87	1.88	1.91	1.92	1.95	1.96
GSDHO	0.61	0.55	0.57	0.59	0.61	0.63	0.65	0.67
GSRAY	32.22	31.63	31.93	32.07	32.37	32.51	32.81	32.95
GUBRF	4.88	4.75	4.81	4.85	4.91	4.95	5.01	5.05
HALKB	10.58	10.14	10.34	10.46	10.66	10.78	10.98	11.10
HLGYO	0.95	0.92	0.93	0.94	0.95	0.96	0.97	0.98
IHLAS	0.33	0.29	0.30	0.32	0.33	0.35	0.36	0.38
IPEKE	2.01	1.93	1.96	1.99	2.02	2.05	2.08	2.11
ISCTR	5.57	5.46	5.52	5.54	5.60	5.62	5.68	5.70

BİST-100 endeksine dahil hisse senetleri için tahmini işlem aralıkları

	Son Fiyat	Destek 3	Destek 2	Destek 1	Pivot	Direnç 1	Direnç 2	Direnç 3
ISGYO	1.53	1.49	1.51	1.52	1.54	1.55	1.57	1.58
IZMDC	2.90	2.83	2.87	2.88	2.92	2.93	2.97	2.98
KARSN	1.14	1.08	1.11	1.12	1.15	1.16	1.19	1.20
KARTN	261.40	254.60	257.80	259.60	262.80	264.60	267.80	269.60
KCHOL	14.62	14.00	14.13	14.37	14.50	14.74	14.87	15.11
KIPA	1.62	1.58	1.60	1.61	1.63	1.64	1.66	1.67
KONYA	273.00	267.67	270.33	271.67	274.33	275.67	278.33	279.67
KORDS	6.96	6.72	6.83	6.90	7.01	7.08	7.19	7.26
KOZAA	2.03	1.92	1.98	2.00	2.06	2.08	2.14	2.16
KOZAL	17.22	16.08	16.44	16.83	17.19	17.58	17.94	18.33
KRDMD	1.21	1.17	1.19	1.20	1.22	1.23	1.25	1.26
LOGO	49.60	48.00	48.80	49.20	50.00	50.40	51.20	51.60
METRO	0.91	0.85	0.87	0.89	0.91	0.93	0.95	0.97
MGROS	18.23	17.85	18.02	18.13	18.30	18.41	18.58	18.69
NETAS	10.07	9.85	9.96	10.01	10.12	10.17	10.28	10.33
NTTUR	1.29	1.24	1.26	1.28	1.30	1.32	1.34	1.36
NUGYO	4.30	4.06	4.14	4.22	4.30	4.38	4.46	4.54
ODAS	8.90	8.51	8.71	8.80	9.00	9.09	9.29	9.38
OTKAR	138.10	134.07	136.03	137.07	139.03	140.07	142.03	143.07
PETKM	4.08	3.98	4.03	4.05	4.10	4.12	4.17	4.19
PGSUS	16.00	14.64	15.27	15.63	16.26	16.62	17.25	17.61
POLHO	7.50	7.42	7.45	7.48	7.51	7.54	7.57	7.60
PRKME	2.09	2.03	2.06	2.07	2.10	2.11	2.14	2.15
SAHOL	9.51	9.35	9.42	9.46	9.53	9.57	9.64	9.68
SELEC	3.39	3.32	3.35	3.37	3.40	3.42	3.45	3.47
SISE	3.97	3.92	3.94	3.95	3.97	3.98	4.00	4.01
SODA	5.77	5.65	5.69	5.73	5.77	5.81	5.85	5.89
TATGD	6.21	6.03	6.10	6.15	6.22	6.27	6.34	6.39
TAVHL	15.35	14.95	15.15	15.25	15.45	15.55	15.75	15.85
TCELL	10.87	10.62	10.67	10.77	10.82	10.92	10.97	11.07
THYAO	5.20	5.10	5.13	5.17	5.20	5.24	5.27	5.31
TKFEN	7.12	6.92	7.01	7.06	7.15	7.20	7.29	7.34
TMSN	7.94	7.67	7.81	7.87	8.01	8.07	8.21	8.27
TOASO	25.38	24.51	24.69	25.03	25.21	25.55	25.73	26.07
TRGYO	4.21	4.09	4.14	4.18	4.23	4.27	4.32	4.36
TRKCM	2.93	2.81	2.87	2.90	2.96	2.99	3.05	3.08
TSKB	1.42	1.39	1.40	1.41	1.42	1.43	1.44	1.45
TSPOR	2.84	2.77	2.81	2.82	2.86	2.87	2.91	2.92
TTKOM	5.62	5.49	5.51	5.57	5.59	5.65	5.67	5.73
TTRAK	78.95	77.40	77.95	78.45	79.00	79.50	80.05	80.55
TUPRS	78.00	75.75	76.20	77.10	77.55	78.45	78.90	79.80
ULKER	16.61	16.43	16.50	16.55	16.62	16.67	16.74	16.79
VAKBN	4.66	4.49	4.57	4.62	4.70	4.75	4.83	4.88
VERUS	13.90	13.42	13.59	13.75	13.92	14.08	14.25	14.41
VESBE	12.74	12.11	12.42	12.58	12.89	13.05	13.36	13.52
VESTL	6.63	5.68	6.15	6.39	6.86	7.10	7.57	7.81
VKGYO	2.48	2.34	2.41	2.44	2.51	2.54	2.61	2.64
YAZIC	14.32	13.83	13.97	14.14	14.28	14.45	14.59	14.76
YKBNK	3.49	3.38	3.43	3.46	3.51	3.54	3.59	3.62
ZOREN	1.47	1.43	1.45	1.46	1.48	1.49	1.51	1.52

Hisse senedi getirileri

Günlük bazda

BIST-30	Değişim (%)	BIST-50	Değişim (%)	BIST-100	Değişim (%)	BIST-TUM	Değişim (%)
En çok değer kazanan		En çok değer kazanan		En çok değer kazanan		En çok değer kazanan	
KCHOL	3.0	KCHOL	3.0	EĞEEN	3.9	AKSUE	18.8
ARCLK	2.4	ARCLK	2.4	KCHOL	3.0	IHYAY	16.7
TTKOM	1.8	BJKAS	2.1	NUGYO	2.9	MNDRS	10.9
TOASO	1.7	TTKOM	1.8	CEMTS	2.7	IHEVA	10.7
TUPRS	1.5	TOASO	1.7	BRSAN	2.6	OYLUM	9.5
En çok değer kaybeden		En çok değer kaybeden		En çok değer kaybeden		En çok değer kaybeden	
DOHOL	-2.4	VESTL	-6.5	VESTL	-6.5	TMPOL	-8.9
OTKAR	-1.7	KOZAA	-2.9	KOZAA	-2.9	EUHOL	-8.8
KOZAL	-1.6	DOHOL	-2.4	GSRAY	-2.5	VAKFN	-7.2
BIMAS	-1.3	ALARK	-1.7	VESBE	-2.5	VESTL	-6.5
GARAN	-1.1	OTKAR	-1.7	DOHOL	-2.4	FLAP	-4.8

Haftalık bazda

BIST-30	Değişim (%)	BIST-50	Değişim (%)	BIST-100	Değişim (%)	BIST-TUM	Değişim (%)
En çok değer kazanan		En çok değer kazanan		En çok değer kazanan		En çok değer kazanan	
ARCLK	8.3	BJKAS	16.0	BJKAS	16.0	AKSUE	39.6
KCHOL	4.1	PGSUS	11.1	IHLAS	13.8	OYLUM	37.0
FROTO	3.8	ARCLK	8.3	PGSUS	11.1	AVTUR	21.4
TCELL	3.8	KCHOL	4.1	EĞEEN	8.5	BRYAT	19.5
ISCTR	3.5	AEFES	4.1	ARCLK	8.3	MAALT	17.2
En çok değer kaybeden		En çok değer kaybeden		En çok değer kaybeden		En çok değer kaybeden	
KOZAL	-4.3	AFYON	-8.4	AFYON	-8.4	TMPOL	-25.1
SISE	-1.2	GUBRF	-6.9	GUBRF	-6.9	EUHOL	-11.0
OTKAR	-1.1	KOZAA	-5.6	TMSN	-6.8	DGKLB	-8.4
SODA	-1.0	KOZAL	-4.3	ALGYO	-6.6	AFYON	-8.4
EREGL	-0.9	GOLTS	-2.8	KOZAA	-5.6	BRKSN	-8.0

18-04-2016 tarihindeki zirve seviyesinden itibaren

BIST-30	Değişim (%)	BIST-50	Değişim (%)	BIST-100	Değişim (%)	BIST-TUM	Değişim (%)
En çok değer kazanan		En çok değer kazanan		En çok değer kazanan		En çok değer kazanan	
DOHOL	40.7	KOZAA	52.6	POLHO	180.4	BANVT	293.3
SODA	39.5	TRKCM	47.2	KOZAA	52.6	SEKUR	254.7
ENKAI	30.4	AFYON	41.3	IPEKE	52.3	AVTUR	214.5
OTKAR	25.3	DOHOL	40.7	IHLAS	50.0	CEMAS	200.0
EREGL	24.9	SODA	39.5	GSRAY	48.9	POLHO	180.4
En çok değer kaybeden		En çok değer kaybeden		En çok değer kaybeden		En çok değer kaybeden	
THYAO	-31.2	GOODY	-35.5	GOODY	-35.5	SAYAS	-59.7
KRDMD	-21.9	THYAO	-31.2	BIZIM	-34.0	BMEKS	-54.5
ULKER	-18.1	GUBRF	-22.2	KIPA	-31.4	DAGI	-51.9
YKBNK	-17.7	DOAS	-22.1	BAGFS	-31.3	ADESE	-44.9
TTKOM	-14.5	KRDMD	-21.9	THYAO	-31.2	TKNSA	-42.8

Dip Zirve Analizi (BİST-50 endeksine dahil hisse senetleri için)

Hisse Senedi	Son Fiyat (TL)	52 hafta		Yılbaşından beri		Dipten uzaklık		Zirveye yakınlık		Dipten uzaklık sıralaması		Zirveye yakınlık sıralaması	
		En düşük	En Yüksek	En düşük	En Yüksek	52 hafta	YBB	52 hafta	YBB	52 hafta	YBB	52 hafta	YBB
AEFES	21.54	16.32	22.33	14.22	22.33	32%	51%	4%	4%	21	32	41	41
AFYON	8.86	4.76	9.92	4.76	9.92	86%	86%	12%	12%	45	44	26	26
AKBNK	7.84	6.52	8.94	6.33	8.94	20%	24%	14%	14%	9	13	24	24
AKSEN	3.05	2.00	3.11	2.00	3.11	53%	53%	2%	2%	33	33	47	47
ALARK	4.60	2.83	4.80	2.80	4.80	62%	65%	4%	4%	38	36	36	36
ARCLK	22.48	14.01	22.74	13.26	22.74	60%	70%	1%	1%	37	39	49	49
ASELS	13.70	8.22	14.35	8.22	14.35	67%	67%	5%	5%	39	38	35	35
BIMAS	53.70	46.03	62.19	46.03	62.19	17%	17%	16%	16%	7	6	20	20
BJKAS	4.78	2.59	6.62	2.13	6.62	85%	124%	38%	38%	44	49	5	5
CCOLA	37.56	28.62	41.86	28.62	41.86	31%	31%	11%	11%	20	18	28	28
DOAS	9.04	8.03	12.64	8.03	12.64	13%	13%	40%	40%	2	2	4	4
DOHOL	0.83	0.45	0.97	0.45	0.97	84%	84%	17%	17%	43	43	19	19
ECILC	3.25	1.84	3.35	1.77	3.35	76%	83%	3%	3%	42	42	43	43
EKGYO	3.04	2.23	3.22	2.23	3.22	36%	36%	6%	6%	24	22	34	34
ENKAI	5.82	3.67	5.90	3.61	5.90	59%	61%	1%	1%	35	35	48	48
EREGL	5.61	2.73	5.76	2.64	5.76	105%	113%	3%	3%	49	48	45	45
FENER	39.22	32.02	54.85	32.02	54.85	22%	22%	40%	40%	10	9	3	3
FROTO	32.92	27.42	39.27	27.42	39.27	20%	20%	19%	19%	8	8	16	16
GARAN	7.81	6.78	8.78	6.75	8.78	15%	16%	12%	12%	5	5	25	25
GOLTS	75.80	61.85	96.49	61.85	96.49	23%	23%	27%	27%	11	10	10	10
GOODY	3.81	2.91	6.30	2.88	6.30	31%	32%	65%	65%	19	20	1	1
GUBRF	4.88	3.98	6.31	3.98	6.31	23%	23%	29%	29%	13	11	9	9
HALKB	10.58	7.35	11.29	7.35	11.29	44%	44%	7%	7%	30	28	33	33
ISCTR	5.57	4.03	5.71	4.03	5.71	38%	38%	3%	3%	26	24	46	46
KCHOL	14.62	10.81	15.21	10.32	15.21	35%	42%	4%	4%	23	26	37	37
KORDS	6.96	4.09	7.79	3.99	7.79	70%	74%	12%	12%	40	40	27	27
KOZAA	2.03	0.61	2.73	0.61	2.73	233%	233%	34%	34%	50	50	8	8
KOZAL	17.22	8.56	19.70	8.56	19.70	101%	101%	14%	14%	47	45	23	23
KRDMD	1.21	0.94	1.63	0.94	1.63	29%	29%	35%	35%	16	14	7	7
MGROS	18.23	14.15	19.91	14.15	19.91	29%	29%	9%	9%	17	15	30	30
NETAS	10.07	7.34	11.98	7.34	11.98	37%	37%	19%	19%	25	23	17	17
OTKAR	138.10	86.74	141.90	83.43	141.90	59%	66%	3%	3%	36	37	44	44
PETKM	4.08	2.87	4.78	2.72	4.78	42%	50%	17%	17%	29	31	18	18
PGSUS	16.00	11.06	18.37	11.06	18.37	45%	45%	15%	15%	31	29	21	21
SAHOL	9.51	7.76	10.33	7.30	10.33	23%	30%	9%	9%	12	17	31	31
SISE	3.97	2.55	4.12	2.50	4.12	56%	59%	4%	4%	34	34	39	39
SODA	5.77	3.30	5.95	3.22	5.95	75%	79%	3%	3%	41	41	42	42
TAVHL	15.35	10.30	18.55	10.30	18.55	49%	49%	21%	21%	32	30	12	12
TCELL	10.87	8.78	12.45	8.78	12.45	24%	24%	15%	15%	14	12	22	22
THYAO	5.20	4.54	8.00	4.54	8.00	15%	15%	54%	54%	4	4	2	2
TKFEN	7.12	3.47	8.60	3.44	8.60	105%	107%	21%	21%	48	47	13	13
TOASO	25.38	17.89	26.38	17.64	26.38	42%	44%	4%	4%	28	27	38	38
TRKCM	2.93	1.47	3.04	1.45	3.04	100%	102%	4%	4%	46	46	40	40
TSKB	1.42	1.14	1.52	1.10	1.52	25%	29%	7%	7%	15	16	32	32
TTKOM	5.62	4.85	6.77	4.73	6.77	16%	19%	21%	21%	6	7	14	14
TUPRS	78.00	55.75	78.00	55.75	78.00	40%	40%	0%	0%	27	25	50	50
ULKER	16.61	14.86	22.40	14.86	22.40	12%	12%	35%	35%	1	1	6	6
VAKBN	4.66	3.58	5.19	3.54	5.19	30%	32%	11%	11%	18	19	29	29
VESTL	6.63	4.93	7.96	4.89	7.96	34%	36%	20%	20%	22	21	15	15
YKBNK	3.49	3.05	4.37	3.05	4.37	14%	14%	25%	25%	3	3	11	11

YBB: Yılbaşından bugüne

İşlem Hacmi Analizi

1 aylık ortalama işlem hacminden daha fazla günlük işlem gören hisse senetleri

BIST-30		BIST-50		BIST-100		BIST-TUM	
	Günlük Getiri		Günlük Getiri		Günlük Getiri		Günlük Getiri
KCHOL	%3.0	TRKCM	-%1.7	CRFSA	%1.7	BRYAT	%7.2
TUPRS	%1.5	ECILC	%0.9	VESBE	-%2.5	AKSGY	-%0.8
ARCLK	%2.4	VESTL	-%6.5	CIMSA	-%0.2	CMEN	%2.3
YKBNK	-%0.9	PGSUS	-%0.3	BRSAN	%2.6	AKGRT	%3.9
HALKB	-%1.0	BJKAS	%2.1	ALBRK	%0.8	ALCAR	-%2.4
VAKBN	-%1.1	FENER	%1.6	EGEEN	%3.9	AKFGY	%3.0
FROTO	%0.2			TATGD	%1.1	ATEKS	-%3.6
KRDMD	%0.0			DEVA	%1.9	ADNAC	-%3.2
				HLGYO	-%1.0	ARSAN	%1.4
				GOZDE	%1.1	ATAGY	%0.0
				KARSN	%0.9	BNTAS	%2.2
				AKENR	%0.0	AKSUE	%18.8
				CLEBI	%1.5	AVOD	%2.3
				NTTUR	-%0.8	DAGI	%1.6
				NUGYO	%2.9	BLCYT	%3.5
				PRKME	%0.5		
				GSDHO	-%1.6		
				METRO	%2.2		
				CEMTS	%2.7		
				IHLAS	%0.0		

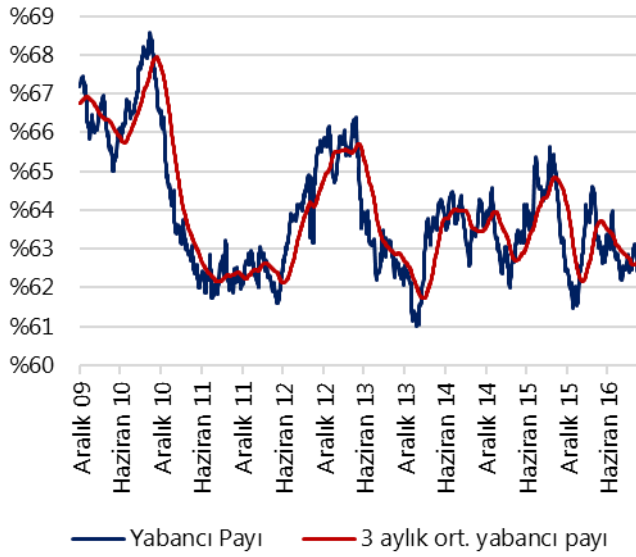
3 aylık ortalama işlem hacminden daha fazla günlük işlem gören hisse senetleri

BIST-30		BIST-50		BIST-100		BIST-TUM	
	Günlük Getiri		Günlük Getiri		Günlük Getiri		Günlük Getiri
KCHOL	%3.0	TRKCM	-%1.7	CRFSA	%1.7	BRYAT	%7.2
AKBNK	-%1.0	ECILC	%0.9	TTRAK	-%0.3	AKSGY	-%0.8
TUPRS	%1.5	VESTL	-%6.5	VESBE	-%2.5	CMEN	%2.3
BIMAS	-%1.3	PGSUS	-%0.3	CIMSA	-%0.2	ALCAR	-%2.4
ARCLK	%2.4	GUBRF	%0.4	ISGYO	-%0.6	AKFGY	%3.0
YKBNK	-%0.9	BJKAS	%2.1	BRSAN	%2.6	ATEKS	-%3.6
VAKBN	-%1.1	FENER	%1.6	ALBRK	%0.8	ADNAC	-%3.2
FROTO	%0.2	GOODY	%0.5	TMSN	-%1.4	ARSAN	%1.4
TKFEN	-%0.1	AFYON	-%0.7	EGEEN	%3.9	BNTAS	%2.2
KRDMD	%0.0	GOLTS	-%1.1	TATGD	%1.1	AKSUE	%18.8
				DEVA	%1.9	BAKAB	-%0.3
				HLGYO	-%1.0	AKGUV	%0.7
				GOZDE	%1.1	CMBTN	%1.2
				KARSN	%0.9	AVOD	%2.3
				AKENR	%0.0	DAGI	%1.6
				CLEBI	%1.5	BLCYT	%3.5
				VKGYO	-%0.8	ALYAG	%0.0
				BAGFS	%0.1	ATPET	-%1.7
				ODAS	%0.1		
				NUGYO	%2.9		

Her bir endekste bulunan hisse senetleri piyasa değerlerine göre sıralanmıştır. Ayrıca bir hisse senedinin birden fazla Borsa İstanbul endeksinde yer alması durumunda, söz konusu hisse senedi en düşük kapsamlı endekste gösterilmiş olup, farklı endekslere yer almaması sağlanmıştır.

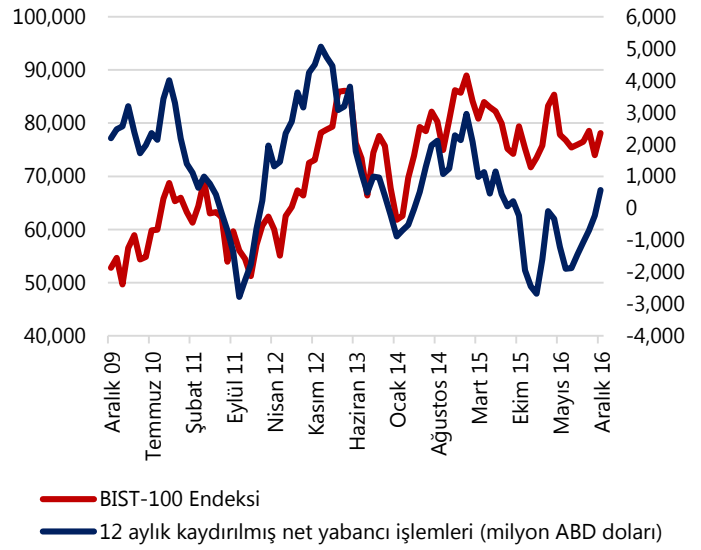
Yabancı Yatırımcı İşlem Analizi

Yabancı yatırımcıların BİST'deki sahiplik oranı



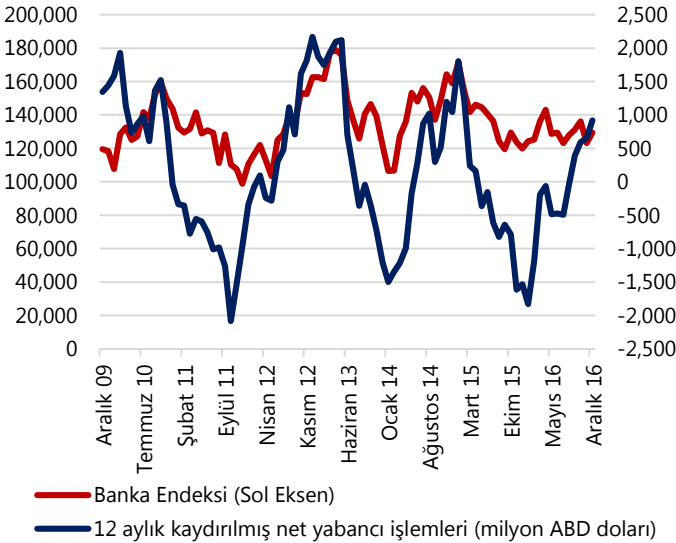
Kaynak: MKK, Borsa İstanbul

Borsa İstanbul'da yabancı yatırımcıların net işlemleri



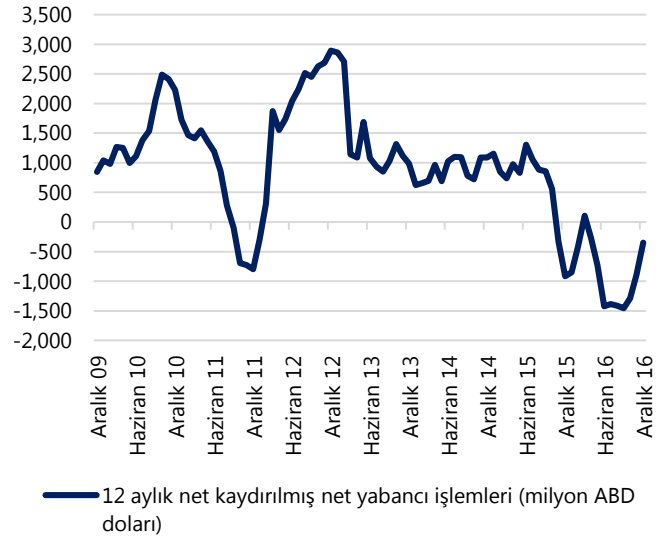
Kaynak: MKK, Borsa İstanbul

Yabancı yatırımcıların net işlemleri (Banka hisseleri)



Kaynak: MKK, Borsa İstanbul

Yabancı yatırımcıların net işlemleri (Banka harici)



Kaynak: MKK, Borsa İstanbul

Yatırım Merkezlerimiz

Genel Müdürlük

Nispetiye Cad. B-3 Blok Kat: 7-9
Akmerkez Etiler - İSTANBUL
0 212 355 46 46

Adana

Cemal Paşa Mah. Gazipaşa Bul.
Cemal Uğurlu Apt. Kat: 1 D: 4 ADANA

(0 322) 457 77 55

Ankara

Remzi Oğuz Arık Mah. Tunalı Hilmi Cad.
Yaprak Apt. No: 94 Kat: 2 D: 9
Kavaklıdere Çankaya - ANKARA

(0 312) 435 18 36

Antalya

Şirinyalı Mah. İsmet Gökşen Cad. Özden
Apt. No:82/6 Muratpaşa - ANTALYA

(0 242) 248 45 20

Bakırköy

İstanbul Cad. Bakırköy İş Merkezi No:
6 Kat: 4 D: 14 Bakırköy - İSTANBUL

(0 212) 570 52 59

Bursa

Muradiye Mah. Çekirge Cad. Koçer Apt.
No: 49 Kat: 2 D: 4 Osmangazi - BURSA

(0 224) 225 64 10

Denizli

Saraylar Mah. 2. Ticari Yol No: 32 Kat: 5
DENİZLİ

(0 258) 265 87 85

Erenköy

Bağdat Cad. Çubukçu Apt. No: 333
Kat: 2 D: 4 Kadıköy - İSTANBUL

(0 216) 348 82 82

Gaziantep

İncilipinar Mah. Gazimuhtarpaşa Bul.
Kepkepzade Park İş Merkezi B Blok No:
18 Kat: 1 D: 5 GAZİANTEP

(0 342) 232 35 35

Girne

Şehit Necati Gürkaya Mevkii Çağdaş Apt.
Kat: 1 D: 1 Girne - KKTC

(0 392) 815 14 54-55-56

İzmir

Şair Eşref Bul. Ragıp Şanlı İş Merkezi
No: 6 Kat: 3 D: 306 Çankaya - İZMİR

(0 232) 445 01 61

İzmit

Hürriyet Cad. Kaya İşhanı No: 39/5 İzmit -
KOCAELİ

(0 262) 323 11 33

İzmit İrtibat

Ömerağa Mah. Alemdar Cad. İ. Kolaylı
Apt. No: 8 Kat: 2 İzmit KOCAELİ

(0 262) 260 01 01

Karadeniz Ereğli

Murtaza Mah. Hamamüstü Sok. İ. Esat
Taneri İş Merkezi No: 19 Kat: 2
Karadeniz Ereğli - ZONGULDAK

(0 372) 316 40 50

Kartal

Üsküdar Cad. Cevat Kayacan Apt. No:
26 Kat: 4 D: 8 Kartal - İSTANBUL

(0 216) 306 22 71 - 306 22 06

Kayseri

Cumhuriyet Mah. Sultan Hamam Cad.
Kavuncu İş Merkezi No: 17 Kat: 1 D: 2
KAYSERİ

(0 352) 221 08 68 - 222 82 51

Mersin

Çankaya Mah. Bahri Ok İş Merkezi B
Blok No: 78 MERSİN

(0 324) 238 11 89

Uyarı Notu

Bu raporda yer alan yatırım bilgi, yorum ve tavsiyeleri, yorum ve tavsiyede bulunanların kişisel görüşlerine dayanmakta olup finansal bilgi ve genel yatırım tavsiyesi kapsamında hazırlanmıştır ve hiçbir şekilde yatırım danışmanlığı kapsamında değildir. Yatırım danışmanlığı hizmeti; yetkili kuruluşlar tarafından kişilerin risk ve getiri tercihleri dikkate alınarak kişiye özel sunulmaktadır. Burada yer alan yorum ve tavsiyeler ise genel niteliktedir. Bu tavsiyeler, mali durumunuz ile risk ve getiri tercihlerinize uygun olmayabilir. Bu nedenle, sadece burada yer alan bilgilere dayanarak yatırım kararı verilmesi beklentilerinize uygun sonuçlar doğurmayabilir.

Yatırım Danışmanlığı hizmeti talep edilmesi halinde; yatırımcının Tacirler Yatırım Menkul Değerler A.Ş. ile Yatırım Danışmanlığı sözleşmesi imzalamış olması, Yerindelik Testi'ni tamamlamış ve risk grubunun belirlemiş olması zorunludur.

Bu raporda yer alan her türlü bilgi, yorum ve tavsiye uygunluk testi ile tespit edilecek risk grubunuz ve getiri beklentiniz ile uyumlu olmayabilir. Dolayısıyla, uygunluk testi neticesinde risk grubunuz tespit edilmeden sadece burada yer alan bilgilere dayanılarak yatırım kararı verilmesi amaç, bilgi ve tecrübenize uygun sonuçlar doğurmayabilir.

Bu rapor herhangi bir sürede belirli bir getirinin sağlanacağına dair bir taahhüt içermemekte olup, zaman içerisinde piyasa koşullarında meydana gelen değişiklikler nedeniyle yorum ve tavsiyelerde değişiklikler söz konusu olabilir. Bu raporda bahsedilen yatırım araçlarının fiyatları ve değerleri yatırımcıların menfaatlerine aykırı olarak hareket edebilir ve netice itibarıyla yatırımcılar anaparalarını kaybetme riski ile karşı karşıya kalabilirler. Bu raporda yer alan geçmiş performans verileri gelecekte elde edilecek sonuçların bir garantisi olarak kabul edilemez.

Bu raporda yer alan tüm bilgiler ve görüşler yatırımcıları bilgilendirmek amacıyla, Tacirler Yatırım Menkul Değerler A.Ş. tarafından güncel ve güvenilir kaynaklardan temin edilmiş olmakla beraber, Tacirler Yatırım Menkul Değerler A.Ş. söz konusu bilgilerin doğru ve tam olduğunu taahhüt etmemektedir. Raporlardaki yorumlardan, bilgilerin tam veya doğru olmaması ve/veya güncellenme nedeniyle doğabilecek maddi ve manevi zararlardan Tacirler Yatırım Menkul Değerler A.Ş. ve çalışanları sorumlu tutulamaz.

Bu rapor, sadece gönderildiği kişilerin kullanımı içindir. Bu raporun tümü veya bir kısmı Tacirler Yatırım Menkul Değerler A.Ş.'nin yazılı izni olmadan çoğaltılamaz, yayınlanamaz veya üçüncü kişilere gösterilemez, ticari amaçla kullanılamaz. Aksi halde, Tacirler Yatırım Menkul Değerler A.Ş. uğramış olduğu bütün zarar ve ziyanı talep etme hakkını saklı tutar.