

Piyasa Beklentisi

- Dün Merkez Bankası'nın repo ihalesini TL likiditesini sıkılaştırmaya yönelik hamlesinin Türk lirasında ve faizlerde olumlu yansımalarını gördük. Bu durumdan Borsa İstanbul da oldukça pozitif etkilenirken günü yüksek bir işlem hacmi (8 milyar TL) ve %4,15 değer artışıyla 80.891 seviyesinden kapattı. Banka endeksindeki günlük değer kazancı %6,17 olarak gerçekleşirken diğer endekslerde göreceli olarak daha düşük yükselişler söz konusu idi.
- Bugüne baktığımızda ise yurtiçinde önemli bir veri açıklaması bulunmamakta olup, ABD'den gelecek olan perakende satışlar ve güven endeksi verilerinin önemli olduğunu düşünüyoruz. Bugün Türk lirası ve faizlerde seyrin hisse senetleri piyasası için belirleyici olacağını düşünüyoruz. Bu çerçevede TCMB'nin repo ihalesini açıp açmayacağı önemli olacak.
- Dünkü yüksek değer artışının sonrasında hisse senedi piyasasının güne hafif satıcı başlangıç yapmasını bekliyoruz. Endeksin 80.000-80.200 seviyesinin üzerinde kalması durumunda yukarı yönlü hareketin devam edebileceğini düşünüyoruz.



BİST-100 ve BİST-30 için gün içinde takip edilmesi gereken ana seviyeler

	Ana Destek Seviyeleri			Kapanış	Ana Direnç Seviyeleri		
BİST-100	78,800	79,500	80,180	80,891	81,230	82,200	82,900
BİST-30V	92,167	93,858	96,667	99,475	101,167	102,858	105,667

BİST-100 için gün içinde takip edilmesi gereken ana göstergeler

	İndikatör değerleri	Durum	Trend
RSI	72.39	Aşırı alım bölgesinde	Nötr
Stochastic	96.0 / 89.3	Aşırı alım bölgesinde	Güçleniyor
MACD	559 / 359	-	Yukarı
Williams' R	-3.7	Aşırı alım bölgesinde	Güçleniyor

Hareketli Ortalamalar	En son	5 gün önce	10 gün önce
5 günlük	78,517	76,870	77,654
22 günlük	77,316	76,813	76,833
50 günlük	76,884	76,622	76,585
100 günlük	76,931	76,812	76,814
200 günlük	77,222	77,176	77,196

Teknik analiz modelimize göre olumlu/olumsuz olabilecek hisseler

Olumlu bulduğumuz hisse senetleri

BIST-30

BIST-50

BIST-100

Olumsuz bulduğumuz hisse senetleri

BIST-30

ENKAI
TCELL

BIST-50

GOODY
TRKCM

BIST-100

ALKIM
VESBE

Önemli Not:

Yukarıda hazırlanan tablolar, sadece kısa vadeli indikatörler baz alınarak hazırlanmış olup, 1 aylık ortalama işlem hacmi 1 milyon Türk lirasından fazla olan şirketler analize dahil edilmiştir. Bu tabloların hazırlanmasında temel analiz yöntemleri ve verileri göz önüne alınmamıştır. Piyasalarda meydana gelebilecek gelişmeler ve oynaklığa bağlı olarak yukarıdaki tabloların sık değişiklik gösterebileceği göz önüne alınmalıdır.

Her bir endekste bulunan hisse senetleri alfabetik sıraya göre sıralanmıştır. Ayrıca bir hisse senedinin birden fazla Borsa İstanbul endeksinde yer alması durumunda, söz konusu hisse senedi en düşük kapsamlı endekste gösterilmiş olup, farklı endekslerde yer almaması sağlanmıştır.

BİST-100 endeksine dahil hisse senetleri için tahmini işlem aralıkları

	Son Fiyat	Destek 3	Destek 2	Destek 1	Pivot	Direnç 1	Direnç 2	Direnç 3
AEFES	20.14	18.76	19.03	19.59	19.86	20.42	20.69	21.25
AFYON	8.88	8.51	8.67	8.77	8.93	9.03	9.19	9.29
AKBNK	7.85	7.09	7.27	7.56	7.74	8.03	8.21	8.50
AKENR	0.84	0.81	0.81	0.83	0.83	0.85	0.85	0.87
AKSA	9.95	9.63	9.70	9.82	9.89	10.01	10.08	10.20
AKSEN	3.00	2.91	2.93	2.97	2.99	3.03	3.05	3.09
ALARK	4.58	4.22	4.33	4.46	4.57	4.70	4.81	4.94
ALBRK	1.20	1.12	1.14	1.17	1.19	1.22	1.24	1.27
ALGYO	42.48	34.79	37.59	40.03	42.83	45.27	48.07	50.51
ALKIM	18.98	18.51	18.73	18.86	19.08	19.21	19.43	19.56
ANACM	3.13	3.02	3.04	3.09	3.11	3.16	3.18	3.23
ARCLK	20.30	19.77	19.89	20.09	20.21	20.41	20.53	20.73
ASELS	13.16	12.92	13.03	13.09	13.20	13.26	13.37	13.43
AYEN	4.73	4.51	4.58	4.66	4.73	4.81	4.88	4.96
AYGAZ	11.84	11.46	11.58	11.71	11.83	11.96	12.08	12.21
BAGFS	10.02	9.59	9.72	9.87	10.00	10.15	10.28	10.43
BIMAS	51.60	47.57	48.39	50.00	50.82	52.43	53.25	54.86
BIZIM	11.44	10.97	11.13	11.29	11.45	11.61	11.77	11.93
BJKAS	4.00	3.89	3.92	3.96	3.99	4.03	4.06	4.10
BRISA	6.71	6.56	6.62	6.67	6.73	6.78	6.84	6.89
BRSAN	8.60	8.42	8.46	8.53	8.57	8.64	8.68	8.75
CCOLA	34.14	31.38	32.10	33.12	33.84	34.86	35.58	36.60
CEMTS	2.57	2.46	2.50	2.54	2.58	2.62	2.66	2.70
CIMSA	16.83	16.08	16.24	16.53	16.69	16.98	17.14	17.43
CLEBI	22.84	21.79	22.07	22.45	22.73	23.11	23.39	23.77
CRFSA	7.15	6.99	7.04	7.10	7.15	7.21	7.26	7.32
DEVA	3.69	3.51	3.56	3.62	3.67	3.73	3.78	3.84
DOAS	8.84	8.26	8.39	8.61	8.74	8.96	9.09	9.31
DOCO	233.40	224.13	227.07	230.23	233.17	236.33	239.27	242.43
DOHOL	0.79	0.74	0.76	0.77	0.79	0.80	0.82	0.83
ECILC	3.18	3.06	3.11	3.14	3.19	3.22	3.27	3.30
ECZYT	9.09	8.78	8.94	9.01	9.17	9.24	9.40	9.47
EGEEN	263.90	251.60	257.10	260.50	266.00	269.40	274.90	278.30
EKGYO	3.05	2.86	2.90	2.98	3.02	3.10	3.14	3.22
ENKAI	5.63	5.48	5.52	5.58	5.62	5.68	5.72	5.78
EREGL	5.62	5.07	5.19	5.41	5.53	5.75	5.87	6.09
FENER	38.66	37.63	37.91	38.29	38.57	38.95	39.23	39.61
FROTO	31.00	29.53	29.87	30.43	30.77	31.33	31.67	32.23
GARAN	7.90	7.16	7.32	7.61	7.77	8.06	8.22	8.51
GOLTS	76.75	73.52	74.38	75.57	76.43	77.62	78.48	79.67
GOODY	3.81	3.67	3.72	3.77	3.82	3.87	3.92	3.97
GOZDE	1.83	1.75	1.77	1.80	1.82	1.85	1.87	1.90
GSDHO	0.60	0.54	0.56	0.58	0.60	0.62	0.64	0.66
GSRAY	31.42	30.79	31.01	31.21	31.43	31.63	31.85	32.05
GUBRF	4.65	4.45	4.52	4.58	4.65	4.71	4.78	4.84
HALKB	10.47	8.79	9.15	9.81	10.17	10.83	11.19	11.85
HLGYO	0.91	0.86	0.88	0.89	0.91	0.92	0.94	0.95
IHLAS	0.29	0.27	0.28	0.28	0.29	0.29	0.30	0.30
IPEKE	2.09	2.05	2.07	2.08	2.10	2.11	2.13	2.14
ISCTR	5.40	4.85	4.99	5.19	5.33	5.53	5.67	5.87

BİST-100 endeksine dahil hisse senetleri için tahmini işlem aralıkları

	Son Fiyat	Destek 3	Destek 2	Destek 1	Pivot	Direnç 1	Direnç 2	Direnç 3
ISGYO	1.54	1.48	1.49	1.52	1.53	1.56	1.57	1.60
IZMDC	2.88	2.77	2.81	2.84	2.88	2.91	2.95	2.98
KARSN	1.11	1.04	1.06	1.09	1.11	1.14	1.16	1.19
KARTN	268.00	261.63	264.27	266.13	268.77	270.63	273.27	275.13
KCHOL	13.69	12.56	12.83	13.26	13.53	13.96	14.23	14.66
KIPA	1.60	1.46	1.50	1.55	1.59	1.64	1.68	1.73
KONYA	278.10	269.07	273.03	275.57	279.53	282.07	286.03	288.57
KORDS	7.02	6.77	6.84	6.93	7.00	7.09	7.16	7.25
KOZAA	2.14	2.07	2.09	2.12	2.14	2.17	2.19	2.22
KOZAL	17.40	16.74	16.94	17.17	17.37	17.60	17.80	18.03
KRDMD	1.17	1.09	1.10	1.14	1.15	1.19	1.20	1.24
LOGO	51.00	49.57	50.23	50.62	51.28	51.67	52.33	52.72
METRO	0.94	0.78	0.81	0.88	0.91	0.98	1.01	1.08
MGROS	17.74	16.99	17.15	17.45	17.61	17.91	18.07	18.37
NETAS	9.97	9.70	9.79	9.88	9.97	10.06	10.15	10.24
NTTUR	1.28	1.21	1.23	1.25	1.27	1.29	1.31	1.33
NUGYO	4.13	3.69	3.86	3.99	4.16	4.29	4.46	4.59
ODAS	8.15	7.76	7.85	8.00	8.09	8.24	8.33	8.48
OTKAR	136.00	133.40	134.20	135.10	135.90	136.80	137.60	138.50
PETKM	4.02	3.66	3.74	3.88	3.96	4.10	4.18	4.32
PGSUS	13.55	12.89	13.07	13.31	13.49	13.73	13.91	14.15
POLHO	7.60	7.03	7.19	7.39	7.55	7.75	7.91	8.11
PRKME	2.06	1.99	2.01	2.04	2.06	2.09	2.11	2.14
SAHOL	9.35	8.67	8.83	9.09	9.25	9.51	9.67	9.93
SELEC	3.42	3.32	3.35	3.38	3.41	3.44	3.47	3.50
SISE	3.94	3.51	3.63	3.78	3.90	4.05	4.17	4.32
SODA	5.51	5.27	5.34	5.43	5.50	5.59	5.66	5.75
TATGD	5.93	5.73	5.78	5.85	5.90	5.97	6.02	6.09
TAVHL	14.16	13.61	13.75	13.96	14.10	14.31	14.45	14.66
TCELL	10.37	9.89	10.03	10.20	10.34	10.51	10.65	10.82
THYAO	4.97	4.67	4.75	4.86	4.94	5.05	5.13	5.24
TKFEN	6.71	6.41	6.50	6.60	6.69	6.79	6.88	6.98
TMSN	8.25	7.99	8.10	8.18	8.29	8.37	8.48	8.56
TOASO	24.32	23.43	23.67	23.99	24.23	24.55	24.79	25.11
TRGYO	4.20	3.77	3.89	4.04	4.16	4.31	4.43	4.58
TRKCM	3.00	2.85	2.89	2.95	2.99	3.05	3.09	3.15
TSKB	1.40	1.30	1.33	1.36	1.39	1.42	1.45	1.48
TSPOR	2.79	2.67	2.72	2.75	2.80	2.83	2.88	2.91
TTKOM	5.40	5.05	5.13	5.26	5.34	5.47	5.55	5.68
TTRAK	75.05	72.73	73.52	74.28	75.07	75.83	76.62	77.38
TUPRS	74.15	69.67	70.58	72.37	73.28	75.07	75.98	77.77
ULKER	16.19	15.44	15.64	15.91	16.11	16.38	16.58	16.85
VAKBN	4.59	4.04	4.16	4.38	4.50	4.72	4.84	5.06
VERUS	14.09	13.37	13.64	13.86	14.13	14.35	14.62	14.84
VESBE	12.82	12.02	12.29	12.55	12.82	13.08	13.35	13.61
VESTL	6.45	6.11	6.20	6.33	6.42	6.55	6.64	6.77
VKGYO	2.33	2.22	2.24	2.29	2.31	2.36	2.38	2.43
YAZIC	13.54	13.05	13.17	13.35	13.47	13.65	13.77	13.95
YKBNK	3.44	3.15	3.21	3.33	3.39	3.51	3.57	3.69
ZOREN	1.43	1.37	1.38	1.41	1.42	1.45	1.46	1.49

Hisse senedi getirileri

Günlük bazda

BIST-30	Değişim (%)	BIST-50	Değişim (%)	BIST-100	Değişim (%)	BIST-TUM	Değişim (%)
En çok değer kazanan		En çok değer kazanan		En çok değer kazanan		En çok değer kazanan	
HALKB	10.1	HALKB	10.1	METRO	10.6	PINSU	19.6
VAKBN	7.5	VAKBN	7.5	HALKB	10.1	ALCAR	15.5
EREGL	6.0	EREGL	6.0	VAKBN	7.5	AVTUR	14.7
GARAN	5.9	GARAN	5.9	EREGL	6.0	METRO	10.6
AKBNK	5.7	AKBNK	5.7	ALGYO	5.9	EUHOL	10.4
En çok değer kaybeden		En çok değer kaybeden		En çok değer kaybeden		En çok değer kaybeden	
				ECZYT	-1.8	KAREL	-7.9
				EGEEN	-1.1	AKGUV	-4.4
				LOGO	-1.0	TMPOL	-3.7
				KONYA	-0.3	UTPYA	-3.7
				DOCO	-0.3	MRGYO	-2.3

Haftalık bazda

BIST-30	Değişim (%)	BIST-50	Değişim (%)	BIST-100	Değişim (%)	BIST-TUM	Değişim (%)
En çok değer kazanan		En çok değer kazanan		En çok değer kazanan		En çok değer kazanan	
EREGL	16.1	EREGL	16.1	EREGL	16.1	EUHOL	39.3
HALKB	15.4	HALKB	15.4	HALKB	15.4	AVTUR	39.3
PETKM	11.4	AFYON	11.6	ANACM	14.7	BANVT	31.2
VAKBN	9.5	PETKM	11.4	POLHO	11.8	FLAP	27.6
KOZAL	8.4	VAKBN	9.5	AFYON	11.6	PINSU	26.4
En çok değer kaybeden		En çok değer kaybeden		En çok değer kaybeden		En çok değer kaybeden	
TAVHL	-1.3	TAVHL	-1.3	VERUS	-2.8	KERVT	-8.4
				DOCO	-2.2	MAALT	-7.2
				LOGO	-1.4	ALYAG	-5.7
				TAVHL	-1.3	DENCM	-4.0
				HLGYO	-1.1	OYLUM	-3.8

18-04-2016 tarihindeki zirve seviyesinden itibaren

BIST-30	Değişim (%)	BIST-50	Değişim (%)	BIST-100	Değişim (%)	BIST-TUM	Değişim (%)
En çok değer kazanan		En çok değer kazanan		En çok değer kazanan		En çok değer kazanan	
DOHOL	33.9	KOZAA	60.9	POLHO	184.1	BANVT	317.4
SODA	33.2	TRKCM	50.7	KOZAA	60.9	SEKUR	250.8
ENKAI	26.2	AFYON	41.6	IPEKE	58.3	POLHO	184.1
EREGL	25.1	DOHOL	33.9	TRKCM	50.7	BNTAS	156.5
OTKAR	23.4	KORDS	33.7	ANACM	46.9	CEMAS	151.7
En çok değer kaybeden		En çok değer kaybeden		En çok değer kaybeden		En çok değer kaybeden	
THYAO	-34.3	GOODY	-35.5	BIZIM	-36.2	SAYAS	-60.0
KRDMD	-24.5	THYAO	-34.3	BAGFS	-36.1	DAGI	-53.4
ULKER	-20.2	GUBRF	-25.9	GOODY	-35.5	BMEKS	-52.3
YKBNK	-18.9	BJKAS	-24.8	THYAO	-34.3	TKNSA	-49.1
TAVHL	-17.9	PGSUS	-24.8	GOZDE	-33.7	ADESE	-43.9

Dip Zirve Analizi (BİST-50 endeksine dahil hisse senetleri için)

Hisse Senedi	Son Fiyat (TL)	52 hafta		Yılbaşından beri		Dipten uzaklık		Zirveye yakınlık		Dipten uzaklık sıralaması		Zirveye yakınlık sıralaması	
		En düşük	En Yüksek	En düşük	En Yüksek	52 hafta	YBB	52 hafta	YBB	52 hafta	YBB	52 hafta	YBB
AEFES	20.14	14.22	22.33	14.22	22.33	42%	42%	11%	11%	31	30	32	32
AFYON	8.88	4.76	9.36	4.76	9.36	87%	87%	5%	5%	45	44	38	38
AKBNK	7.85	6.40	8.94	6.33	8.94	23%	24%	14%	14%	15	14	24	24
AKSEN	3.00	2.00	3.05	2.00	3.05	50%	50%	2%	2%	34	33	46	46
ALARK	4.58	2.83	4.69	2.80	4.69	62%	64%	2%	2%	38	39	43	43
ARCLK	20.30	13.92	22.52	13.26	22.52	46%	53%	11%	11%	33	34	31	31
ASELS	13.16	8.22	13.51	8.22	13.51	60%	60%	3%	3%	37	37	42	42
BIMAS	51.60	46.03	62.19	46.03	62.19	12%	12%	21%	21%	4	4	20	20
BJKAS	4.00	2.31	6.62	2.13	6.62	73%	88%	66%	66%	41	45	1	1
CCOLA	34.14	28.62	41.86	28.62	41.86	19%	19%	23%	23%	11	11	19	19
DOAS	8.84	8.03	12.64	8.03	12.64	10%	10%	43%	43%	3	3	4	4
DOHOL	0.79	0.45	0.97	0.45	0.97	76%	76%	23%	23%	42	41	18	18
ECLC	3.18	1.81	3.35	1.77	3.35	76%	80%	5%	5%	44	43	39	39
EKGYO	3.05	2.23	3.22	2.23	3.22	37%	37%	6%	6%	27	27	37	37
ENKAI	5.63	3.61	5.67	3.61	5.67	56%	56%	1%	1%	35	35	50	50
EREGL	5.62	2.64	5.66	2.64	5.66	113%	113%	1%	1%	49	49	49	49
FENER	38.66	32.02	54.85	32.02	54.85	21%	21%	42%	42%	12	12	5	5
FROTO	31.00	27.42	39.27	27.42	39.27	13%	13%	27%	27%	6	6	14	14
GARAN	7.90	6.78	8.78	6.75	8.78	17%	17%	11%	11%	8	9	28	28
GOLTS	76.75	61.85	96.49	61.85	96.49	24%	24%	26%	26%	16	15	15	15
GOODY	3.81	2.88	6.30	2.88	6.30	32%	32%	65%	65%	23	22	2	2
GUBRF	4.65	3.98	6.31	3.98	6.31	17%	17%	36%	36%	9	8	8	8
HALKB	10.47	7.35	11.29	7.35	11.29	42%	42%	8%	8%	32	31	36	36
ISCTR	5.40	4.03	5.46	4.03	5.46	34%	34%	1%	1%	25	25	48	48
KCHOL	13.69	10.46	15.21	10.32	15.21	31%	33%	11%	11%	21	23	29	29
KORDS	7.02	3.99	7.79	3.99	7.79	76%	76%	11%	11%	43	42	30	30
KOZAA	2.14	0.61	2.73	0.61	2.73	251%	251%	28%	28%	50	50	12	12
KOZAL	17.40	8.56	19.70	8.56	19.70	103%	103%	13%	13%	47	47	25	25
KRDMD	1.17	0.94	1.63	0.94	1.63	24%	24%	39%	39%	17	16	6	6
MGROS	17.74	14.15	19.91	14.15	19.91	25%	25%	12%	12%	18	17	27	27
NETAS	9.97	7.34	11.98	7.34	11.98	36%	36%	20%	20%	26	26	21	21
OTKAR	136.00	83.43	138.30	83.43	138.30	63%	63%	2%	2%	39	38	45	45
PETKM	4.02	2.87	4.78	2.72	4.78	40%	48%	19%	19%	30	32	23	23
PGSUS	13.55	11.06	18.37	11.06	18.37	23%	23%	36%	36%	14	13	9	9
SAHOL	9.35	7.66	10.33	7.30	10.33	22%	28%	10%	10%	13	19	33	33
SISE	3.94	2.50	4.01	2.50	4.01	58%	58%	2%	2%	36	36	44	44
SODA	5.51	3.22	5.68	3.22	5.68	71%	71%	3%	3%	40	40	41	41
TAVHL	14.16	10.30	18.55	10.30	18.55	37%	37%	31%	31%	28	28	10	10
TCELL	10.37	8.78	12.45	8.78	12.45	18%	18%	20%	20%	10	10	22	22
THYAO	4.97	4.54	8.00	4.54	8.00	9%	9%	61%	61%	2	2	3	3
TKFEN	6.71	3.44	8.60	3.44	8.60	95%	95%	28%	28%	46	46	11	11
TOASO	24.32	17.64	26.38	17.64	26.38	38%	38%	8%	8%	29	29	35	35
TRKCM	3.00	1.45	3.04	1.45	3.04	107%	107%	1%	1%	48	48	47	47
TSKB	1.40	1.10	1.52	1.10	1.52	27%	27%	9%	9%	19	18	34	34
TTKOM	5.40	4.73	6.77	4.73	6.77	14%	14%	25%	25%	7	7	16	16
TUPRS	74.15	55.75	77.05	55.75	77.05	33%	33%	4%	4%	24	24	40	40
ULKER	16.19	14.86	22.40	14.86	22.40	9%	9%	38%	38%	1	1	7	7
VAKBN	4.59	3.54	5.19	3.54	5.19	30%	30%	13%	13%	20	20	26	26
VESTL	6.45	4.89	7.96	4.89	7.96	32%	32%	23%	23%	22	21	17	17
YKBNK	3.44	3.05	4.37	3.05	4.37	13%	13%	27%	27%	5	5	13	13

YBB: Yılbaşından bugüne

İşlem Hacmi Analizi

1 aylık ortalama işlem hacminden daha fazla günlük işlem gören hisse senetleri

BIST-30		BIST-50		BIST-100		BIST-TUM	
	Günlük Getiri		Günlük Getiri		Günlük Getiri		Günlük Getiri
KCHOL	%4.7	ASELS	%0.4	TTRAK	%0.9	ASLAN	%1.5
GARAN	%5.9	AEFES	%4.6	AYGAZ	%1.2	AVISA	%2.5
AKBNK	%5.7	MGROS	%2.4	POLHO	%4.3	ANSGR	%0.5
ISCTR	%5.5	TSKB	%3.7	VESBE	%1.4	BRYAT	%1.0
ENKAI	%1.1	TRKCM	%2.4	DOCO	-%0.3	BOLUC	%1.8
TCELL	%1.7	ECILC	%0.3	CIMSA	%2.7	CMENT	%2.0
EREGL	%6.0	VESTL	%2.7	YAZIC	%2.0	AKMGY	-%1.1
SAHOL	%4.2	DOAS	%3.8	KIPA	%3.9	AKGRT	%3.0
TTKOM	%4.0	AKSEN	%0.0	TRGYO	%5.0	BUCIM	%1.1
TUPRS	%3.7	GUBRF	%2.0	BRISA	%0.6	ADANA	%3.9
BIMAS	%4.9	PGSUS	%2.6	AKSA	%1.8	ALCAR	%15.5
YKBNK	%5.2	KORDS	%0.7	ANACM	%2.0	ADBGR	%3.6
ARCLK	%1.8	GOODY	%0.5	KONYA	-%0.3	ADEL	%1.3
HALKB	%10.1	ALARK	%3.4	ISGYO	%2.0	BFREN	%0.4
TOASO	%0.8	BJKAS	%1.5	LOGO	-%1.0	CEMAS	%7.4
EKGYO	%3.4	AFYON	%0.5	BRSAN	%1.3	ALCTL	%2.2
VAKBN	%7.5	NETAS	%1.0	ALBRK	%2.6	ATEKS	%2.7
FROTO	%2.6	GOLTS	%2.1			AKFGY	%3.1
CCOLA	%3.8			ZOREN	%2.1	AGYO	%0.8
SISE	%5.6			VERUS	%1.1	AVTUR	%14.7

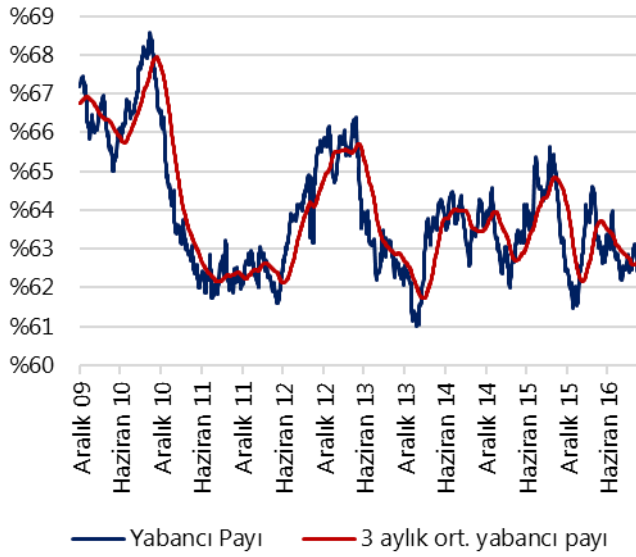
3 aylık ortalama işlem hacminden daha fazla günlük işlem gören hisse senetleri

BIST-30		BIST-50		BIST-100		BIST-TUM	
	Günlük Getiri		Günlük Getiri		Günlük Getiri		Günlük Getiri
KCHOL	%4.7	ASELS	%0.4	CRFSA	%1.0	AVISA	%2.5
GARAN	%5.9	MGROS	%2.4	TTRAK	%0.9	ANHYT	%1.4
AKBNK	%5.7	TSKB	%3.7	AYGAZ	%1.2	ANSGR	%0.5
ISCTR	%5.5	TRKCM	%2.4	POLHO	%4.3	BRYAT	%1.0
ENKAI	%1.1	ECILC	%0.3	VESBE	%1.4	BOLUC	%1.8
TCELL	%1.7	VESTL	%2.7	DOCO	-%0.3	CMENT	%2.0
EREGL	%6.0	DOAS	%3.8	CIMSA	%2.7	AKMGY	-%1.1
SAHOL	%4.2	AKSEN	%0.0	YAZIC	%2.0	AKGRT	%3.0
TTKOM	%4.0	GUBRF	%2.0	KIPA	%3.9	BUCIM	%1.1
TUPRS	%3.7	PGSUS	%2.6	SELEC	%1.8	ADANA	%3.9
BIMAS	%4.9	KORDS	%0.7	TRGYO	%5.0	ALCAR	%15.5
YKBNK	%5.2	GOODY	%0.5	BRISA	%0.6	ASUZU	%1.6
ARCLK	%1.8	ALARK	%3.4	AKSA	%1.8	ADBGR	%3.6
HALKB	%10.1	AFYON	%0.5	ANACM	%2.0	ADEL	%1.3
TOASO	%0.8	GOLTS	%2.1	KONYA	-%0.3	BFREN	%0.4
EKGYO	%3.4			ISGYO	%2.0	ALCTL	%2.2
VAKBN	%7.5			BRSAN	%1.3	ATEKS	%2.7
FROTO	%2.6			ALBRK	%2.6	AKFGY	%3.1
CCOLA	%3.8					AVTUR	%14.7
SISE	%5.6			ZOREN	%2.1	BSOKE	%1.4

Her bir endekste bulunan hisse senetleri piyasa değerlerine göre sıralanmıştır. Ayrıca bir hisse senedinin birden fazla Borsa İstanbul endeksinde yer alması durumunda, söz konusu hisse senedi en düşük kapsamlı endekste gösterilmiş olup, farklı endekslerde yer almaması sağlanmıştır.

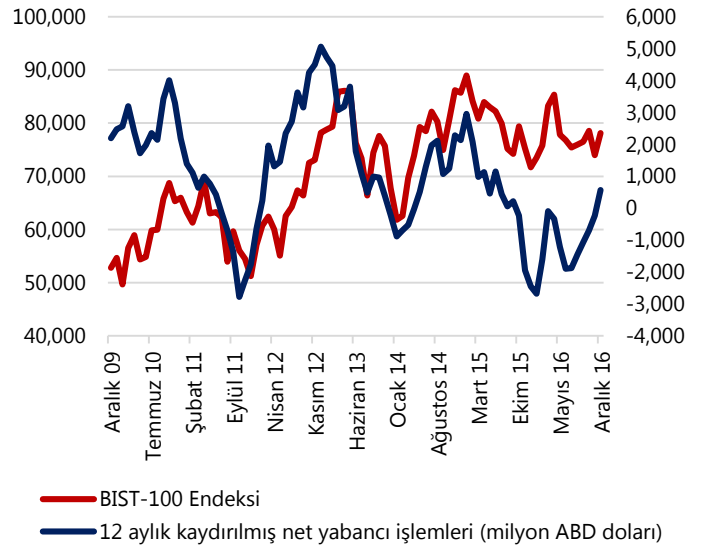
Yabancı Yatırımcı İşlem Analizi

Yabancı yatırımcıların BİST'deki sahiplik oranı



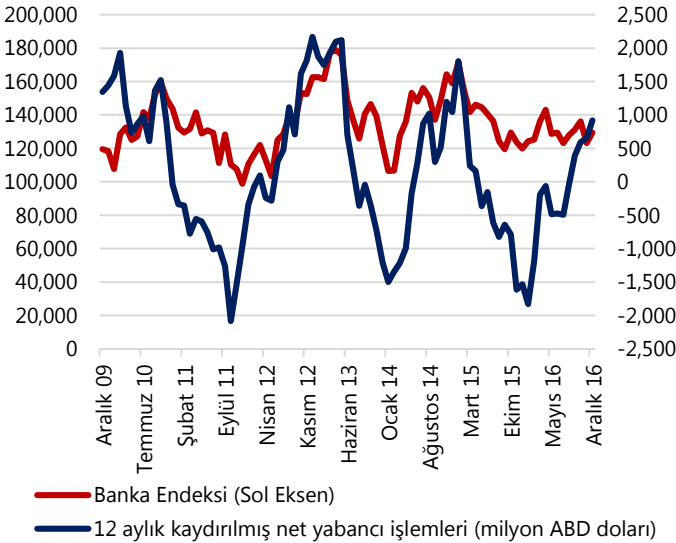
Kaynak: MKK, Borsa İstanbul

Borsa İstanbul'da yabancı yatırımcıların net işlemleri



Kaynak: MKK, Borsa İstanbul

Yabancı yatırımcıların net işlemleri (Banka hisseleri)



Kaynak: MKK, Borsa İstanbul

Yabancı yatırımcıların net işlemleri (Banka harici)



Kaynak: MKK, Borsa İstanbul

Yatırım Merkezlerimiz

Genel Müdürlük

Nispetiye Cad. B-3 Blok Kat: 7-9
Akmerkez Etiler - İSTANBUL
0 212 355 46 46

Adana

Cemal Paşa Mah. Gazipaşa Bul.
Cemal Uğurlu Apt. Kat: 1 D: 4 ADANA

(0 322) 457 77 55

Ankara

Remzi Oğuz Arık Mah. Tunalı Hilmi Cad.
Yaprak Apt. No: 94 Kat: 2 D: 9
Kavaklıdere Çankaya - ANKARA

(0 312) 435 18 36

Antalya

Şirinyalı Mah. İsmet Gökşen Cad. Özden
Apt. No:82/6 Muratpaşa - ANTALYA

(0 242) 248 45 20

Bakırköy

İstanbul Cad. Bakırköy İş Merkezi No:
6 Kat: 4 D: 14 Bakırköy - İSTANBUL

(0 212) 570 52 59

Bursa

Muradiye Mah. Çekirge Cad. Koçer Apt.
No: 49 Kat: 2 D: 4 Osmangazi - BURSA

(0 224) 225 64 10

Denizli

Saraylar Mah. 2. Ticari Yol No: 32 Kat: 5
DENİZLİ

(0 258) 265 87 85

Erenköy

Bağdat Cad. Çubukçu Apt. No: 333
Kat: 2 D: 4 Kadıköy - İSTANBUL

(0 216) 348 82 82

Gaziantep

İncilipinar Mah. Gazimuhtarpaşa Bul.
Kepkepzade Park İş Merkezi B Blok No:
18 Kat: 1 D: 5 GAZİANTEP

(0 342) 232 35 35

Girne

Şehit Necati Gürkaya Mevkii Çağdaş Apt.
Kat: 1 D: 1 Girne - KKTC

(0 392) 815 14 54-55-56

İzmir

Şair Eşref Bul. Ragıp Şanlı İş Merkezi
No: 6 Kat: 3 D: 306 Çankaya - İZMİR

(0 232) 445 01 61

İzmit

Hürriyet Cad. Kaya İşhanı No: 39/5 İzmit -
KOCAELİ

(0 262) 323 11 33

İzmit İrtibat

Ömerağa Mah. Alemdar Cad. İ. Kolaylı
Apt. No: 8 Kat: 2 İzmit KOCAELİ

(0 262) 260 01 01

Karadeniz Ereğli

Murtaza Mah. Hamamüstü Sok. İ. Esat
Taneri İş Merkezi No: 19 Kat: 2
Karadeniz Ereğli - ZONGULDAK

(0 372) 316 40 50

Kartal

Üsküdar Cad. Cevat Kayacan Apt. No:
26 Kat: 4 D: 8 Kartal - İSTANBUL

(0 216) 306 22 71 - 306 22 06

Kayseri

Cumhuriyet Mah. Sultan Hamam Cad.
Kavuncu İş Merkezi No: 17 Kat: 1 D: 2
KAYSERİ

(0 352) 221 08 68 - 222 82 51

Mersin

Çankaya Mah. Bahri Ok İş Merkezi B
Blok No: 78 MERSİN

(0 324) 238 11 89

Uyarı Notu

Bu raporda yer alan yatırım bilgi, yorum ve tavsiyeleri, yorum ve tavsiyede bulunanların kişisel görüşlerine dayanmakta olup finansal bilgi ve genel yatırım tavsiyesi kapsamında hazırlanmıştır ve hiçbir şekilde yatırım danışmanlığı kapsamında değildir. Yatırım danışmanlığı hizmeti; yetkili kuruluşlar tarafından kişilerin risk ve getiri tercihleri dikkate alınarak kişiye özel sunulmaktadır. Burada yer alan yorum ve tavsiyeler ise genel niteliktedir. Bu tavsiyeler, mali durumunuz ile risk ve getiri tercihlerinize uygun olmayabilir. Bu nedenle, sadece burada yer alan bilgilere dayanarak yatırım kararı verilmesi beklentilerinize uygun sonuçlar doğurmayabilir.

Yatırım Danışmanlığı hizmeti talep edilmesi halinde; yatırımcının Tacirler Yatırım Menkul Değerler A.Ş. ile Yatırım Danışmanlığı sözleşmesi imzalamış olması, Yerindelik Testi'ni tamamlamış ve risk grubunun belirlemiş olması zorunludur.

Bu raporda yer alan her türlü bilgi, yorum ve tavsiye uygunluk testi ile tespit edilecek risk grubunuz ve getiri beklentiniz ile uyumlu olmayabilir. Dolayısıyla, uygunluk testi neticesinde risk grubunuz tespit edilmeden sadece burada yer alan bilgilere dayanılarak yatırım kararı verilmesi amaç, bilgi ve tecrübenize uygun sonuçlar doğurmayabilir.

Bu rapor herhangi bir sürede belirli bir getirinin sağlanacağına dair bir taahhüt içermemekte olup, zaman içerisinde piyasa koşullarında meydana gelen değişiklikler nedeniyle yorum ve tavsiyelerde değişiklikler söz konusu olabilir. Bu raporda bahsedilen yatırım araçlarının fiyatları ve değerleri yatırımcıların menfaatlerine aykırı olarak hareket edebilir ve netice itibarıyla yatırımcılar anaparalarını kaybetme riski ile karşı karşıya kalabilirler. Bu raporda yer alan geçmiş performans verileri gelecekte elde edilecek sonuçların bir garantisi olarak kabul edilemez.

Bu raporda yer alan tüm bilgiler ve görüşler yatırımcıları bilgilendirmek amacıyla, Tacirler Yatırım Menkul Değerler A.Ş. tarafından güncel ve güvenilir kaynaklardan temin edilmiş olmakla beraber, Tacirler Yatırım Menkul Değerler A.Ş. söz konusu bilgilerin doğru ve tam olduğunu taahhüt etmemektedir. Raporlardaki yorumlardan, bilgilerin tam veya doğru olmaması ve/veya güncellenme nedeniyle doğabilecek maddi ve manevi zararlardan Tacirler Yatırım Menkul Değerler A.Ş. ve çalışanları sorumlu tutulamaz.

Bu rapor, sadece gönderildiği kişilerin kullanımı içindir. Bu raporun tümü veya bir kısmı Tacirler Yatırım Menkul Değerler A.Ş.'nin yazılı izni olmadan çoğaltılamaz, yayınlanamaz veya üçüncü kişilere gösterilemez, ticari amaçla kullanılamaz. Aksi halde, Tacirler Yatırım Menkul Değerler A.Ş. uğramış olduğu bütün zarar ve ziyanı talep etme hakkını saklı tutar.