

### Piyasa Beklentisi

- Dün günü düşük işlem hacmi ile %0,49 değer kaybı ile 77.754 seviyesinden kapatan BİST-100 endeksinde satışların banka ve holding endekslerinde yoğunlaştığını gözlemliyoruz.
- Bugün en önemli gündem maddesinin saat 10:00'da açıklanacak olan Aralık ayı enflasyon rakamı ve detayları olacaktır. GOÜ hisse senetleri piyasalarında hafif pozitif bir seyir mevcut olup, GOÜ para birimlerinin ABD dolarına göre değerlerini koruduklarını görüyoruz.
- Bugün hisse senedi piyasasının hafif alıcılı bir seyir izlemesini bekliyoruz. BİST-100 endeksinde 78.000 ve 78.200 seviyelerinin geçilmesi durumunda alımların artabileceğini düşünüyoruz. Öte yandan, BİST-100 endeksi 200 günlük üssel hareketli ortalaması olan 77.201 seviyesinin üzerinde kaldığı süre boyunca pozisyonların korunması gerektiğini düşünmekteyiz.



### BİST-100 ve BİST-30 için gün içinde takip edilmesi gereken ana seviyeler

	Ana Destek Seviyeleri			Kapanış	Ana Direnç Seviyeleri		
<b>BİST-100</b>	<b>77,161</b>	<b>77,366</b>	<b>77,560</b>	<b>77,754</b>	<b>77,959</b>	<b>78,164</b>	<b>78,358</b>
<b>BİST-30V</b>	<b>94,800</b>	<b>95,175</b>	<b>95,475</b>	<b>95,775</b>	<b>96,150</b>	<b>96,525</b>	<b>96,825</b>

### BİST-100 için gün içinde takip edilmesi gereken ana göstergeler

	İndikatör değerleri	Durum	Trend
RSI	58.10	Nötr	Nötr
Stochastic	66.8 / 72.4	Nötr	Zayıflıyor
MACD	531 / 443	-	Yukarı
Williams' R	-29.2	Nötr	Zayıflıyor

### Hareketli Ortalamalar

	En son	5 gün önce	10 gün önce
5 günlük	77,688	77,027	77,333
22 günlük	76,913	76,511	76,168
50 günlük	76,631	76,424	76,269
100 günlük	76,833	76,750	76,710
200 günlük	77,201	77,176	77,178

## BİST-100 endeksine dahil hisse senetleri için tahmini işlem aralıkları

	Son Fiyat	Destek 3	Destek 2	Destek 1	Pivot	Direnç 1	Direnç 2	Direnç 3
<b>AEFES</b>	<b>18.28</b>	<b>17.58</b>	<b>17.72</b>	<b>18.00</b>	<b>18.14</b>	<b>18.42</b>	<b>18.56</b>	<b>18.84</b>
AFYON	8.14	7.67	7.77	7.96	8.06	8.25	8.35	8.54
<b>AKBNK</b>	<b>7.77</b>	<b>7.70</b>	<b>7.74</b>	<b>7.75</b>	<b>7.79</b>	<b>7.80</b>	<b>7.84</b>	<b>7.85</b>
AKENR	0.85	0.82	0.83	0.84	0.85	0.86	0.87	0.88
<b>AKSA</b>	<b>9.19</b>	<b>8.93</b>	<b>9.00</b>	<b>9.09</b>	<b>9.16</b>	<b>9.25</b>	<b>9.32</b>	<b>9.41</b>
AKSEN	2.96	2.89	2.93	2.94	2.98	2.99	3.03	3.04
<b>ALARK</b>	<b>4.41</b>	<b>4.25</b>	<b>4.29</b>	<b>4.35</b>	<b>4.39</b>	<b>4.45</b>	<b>4.49</b>	<b>4.55</b>
ALBRK	1.20	1.17	1.17	1.19	1.19	1.21	1.21	1.23
<b>ALGYO</b>	<b>38.54</b>	<b>35.62</b>	<b>36.46</b>	<b>37.50</b>	<b>38.34</b>	<b>39.38</b>	<b>40.22</b>	<b>41.26</b>
ALKIM	17.80	17.20	17.48	17.64	17.92	18.08	18.36	18.52
<b>ANACM</b>	<b>2.71</b>	<b>2.58</b>	<b>2.62</b>	<b>2.66</b>	<b>2.70</b>	<b>2.74</b>	<b>2.78</b>	<b>2.82</b>
ARCLK	20.76	20.31	20.53	20.65	20.87	20.99	21.21	21.33
<b>ASELS</b>	<b>12.24</b>	<b>11.85</b>	<b>12.01</b>	<b>12.13</b>	<b>12.29</b>	<b>12.41</b>	<b>12.57</b>	<b>12.69</b>
AYEN	4.92	4.81	4.83	4.88	4.90	4.95	4.97	5.02
<b>AYGAZ</b>	<b>11.89</b>	<b>11.23</b>	<b>11.42</b>	<b>11.65</b>	<b>11.84</b>	<b>12.07</b>	<b>12.26</b>	<b>12.49</b>
BAGFS	10.00	9.55	9.70	9.85	10.00	10.15	10.30	10.45
<b>BIMAS</b>	<b>48.70</b>	<b>48.01</b>	<b>48.27</b>	<b>48.49</b>	<b>48.75</b>	<b>48.97</b>	<b>49.23</b>	<b>49.45</b>
BIZIM	11.33	10.10	10.44	10.88	11.22	11.66	12.00	12.44
<b>BJKAS</b>	<b>4.04</b>	<b>3.90</b>	<b>3.95</b>	<b>3.99</b>	<b>4.04</b>	<b>4.08</b>	<b>4.13</b>	<b>4.17</b>
BRISA	6.25	6.07	6.12	6.18	6.23	6.29	6.34	6.40
<b>BRSAN</b>	<b>8.11</b>	<b>7.74</b>	<b>7.88</b>	<b>7.99</b>	<b>8.13</b>	<b>8.24</b>	<b>8.38</b>	<b>8.49</b>
CCOLA	33.34	32.38	32.66	33.00	33.28	33.62	33.90	34.24
<b>CEMTS</b>	<b>2.45</b>	<b>2.38</b>	<b>2.40</b>	<b>2.42</b>	<b>2.44</b>	<b>2.46</b>	<b>2.48</b>	<b>2.50</b>
CIMSA	15.95	15.44	15.54	15.75	15.85	16.06	16.16	16.37
<b>CLEBI</b>	<b>22.94</b>	<b>21.72</b>	<b>22.26</b>	<b>22.60</b>	<b>23.14</b>	<b>23.48</b>	<b>24.02</b>	<b>24.36</b>
CRFSA	7.27	7.07	7.14	7.20	7.27	7.33	7.40	7.46
<b>DEVA</b>	<b>3.55</b>	<b>3.46</b>	<b>3.48</b>	<b>3.52</b>	<b>3.54</b>	<b>3.58</b>	<b>3.60</b>	<b>3.64</b>
DOAS	8.78	8.47	8.59	8.68	8.80	8.89	9.01	9.10
<b>DOCO</b>	<b>230.90</b>	<b>222.17</b>	<b>224.83</b>	<b>227.87</b>	<b>230.53</b>	<b>233.57</b>	<b>236.23</b>	<b>239.27</b>
DOHOL	0.78	0.73	0.74	0.76	0.77	0.79	0.80	0.82
<b>ECILC</b>	<b>3.13</b>	<b>3.05</b>	<b>3.07</b>	<b>3.10</b>	<b>3.12</b>	<b>3.15</b>	<b>3.17</b>	<b>3.20</b>
ECZYT	8.84	8.66	8.71	8.77	8.82	8.88	8.93	8.99
<b>EGEEN</b>	<b>229.00</b>	<b>217.57</b>	<b>220.53</b>	<b>224.77</b>	<b>227.73</b>	<b>231.97</b>	<b>234.93</b>	<b>239.17</b>
EKGYO	2.99	2.91	2.92	2.96	2.97	3.01	3.02	3.06
<b>ENKAI</b>	<b>5.32</b>	<b>5.20</b>	<b>5.24</b>	<b>5.28</b>	<b>5.32</b>	<b>5.36</b>	<b>5.40</b>	<b>5.44</b>
EREGL	5.10	5.01	5.05	5.07	5.11	5.13	5.17	5.19
<b>FENER</b>	<b>39.88</b>	<b>37.22</b>	<b>37.96</b>	<b>38.92</b>	<b>39.66</b>	<b>40.62</b>	<b>41.36</b>	<b>42.32</b>
FROTO	30.20	29.74	29.96	30.08	30.30	30.42	30.64	30.76
<b>GARAN</b>	<b>7.60</b>	<b>7.51</b>	<b>7.54</b>	<b>7.57</b>	<b>7.60</b>	<b>7.63</b>	<b>7.66</b>	<b>7.69</b>
GOLTS	76.25	72.80	73.75	75.00	75.95	77.20	78.15	79.40
<b>GOODY</b>	<b>3.58</b>	<b>3.39</b>	<b>3.44</b>	<b>3.51</b>	<b>3.56</b>	<b>3.63</b>	<b>3.68</b>	<b>3.75</b>
GOZDE	1.82	1.71	1.75	1.78	1.82	1.85	1.89	1.92
<b>GSDHO</b>	<b>0.55</b>	<b>0.52</b>	<b>0.53</b>	<b>0.54</b>	<b>0.55</b>	<b>0.56</b>	<b>0.57</b>	<b>0.58</b>
GSRAY	32.36	31.65	31.97	32.17	32.49	32.69	33.01	33.21
<b>GUBRF</b>	<b>4.44</b>	<b>4.25</b>	<b>4.31</b>	<b>4.37</b>	<b>4.43</b>	<b>4.49</b>	<b>4.55</b>	<b>4.61</b>
HALKB	9.35	9.24	9.27	9.31	9.34	9.38	9.41	9.45
<b>HLGYO</b>	<b>0.91</b>	<b>0.88</b>	<b>0.88</b>	<b>0.90</b>	<b>0.90</b>	<b>0.92</b>	<b>0.92</b>	<b>0.94</b>
IHLAS	0.29	0.26	0.27	0.28	0.29	0.30	0.31	0.32
<b>IPEKE</b>	<b>2.09</b>	<b>2.03</b>	<b>2.06</b>	<b>2.07</b>	<b>2.10</b>	<b>2.11</b>	<b>2.14</b>	<b>2.15</b>
ISCTR	5.14	5.07	5.10	5.12	5.15	5.17	5.20	5.22

## BİST-100 endeksine dahil hisse senetleri için tahmini işlem aralıkları

	Son Fiyat	Destek 3	Destek 2	Destek 1	Pivot	Direnç 1	Direnç 2	Direnç 3
<b>ISGYO</b>	<b>1.56</b>	<b>1.51</b>	<b>1.53</b>	<b>1.54</b>	<b>1.56</b>	<b>1.57</b>	<b>1.59</b>	<b>1.60</b>
IZMDC	2.67	2.59	2.62	2.64	2.67	2.69	2.72	2.74
<b>KARSN</b>	<b>1.15</b>	<b>1.00</b>	<b>1.04</b>	<b>1.09</b>	<b>1.13</b>	<b>1.18</b>	<b>1.22</b>	<b>1.27</b>
KARTN	259.80	254.63	256.27	258.03	259.67	261.43	263.07	264.83
<b>KCHOL</b>	<b>13.39</b>	<b>13.06</b>	<b>13.21</b>	<b>13.30</b>	<b>13.45</b>	<b>13.54</b>	<b>13.69</b>	<b>13.78</b>
KIPA	1.56	1.52	1.53	1.55	1.56	1.58	1.59	1.61
<b>KONYA</b>	<b>266.10</b>	<b>259.57</b>	<b>261.63</b>	<b>263.87</b>	<b>265.93</b>	<b>268.17</b>	<b>270.23</b>	<b>272.47</b>
KORDS	6.47	6.28	6.34	6.40	6.46	6.52	6.58	6.64
<b>KOZAA</b>	<b>2.16</b>	<b>2.10</b>	<b>2.11</b>	<b>2.14</b>	<b>2.15</b>	<b>2.18</b>	<b>2.19</b>	<b>2.22</b>
KOZAL	16.32	16.03	16.11	16.22	16.30	16.41	16.49	16.60
<b>KRDMD</b>	<b>1.15</b>	<b>1.13</b>	<b>1.14</b>	<b>1.14</b>	<b>1.15</b>	<b>1.15</b>	<b>1.16</b>	<b>1.16</b>
LOGO	51.95	49.00	50.45	51.20	52.65	53.40	54.85	55.60
<b>METRO</b>	<b>0.89</b>	<b>0.86</b>	<b>0.87</b>	<b>0.88</b>	<b>0.89</b>	<b>0.90</b>	<b>0.91</b>	<b>0.92</b>
MGROS	17.85	17.32	17.45	17.65	17.78	17.98	18.11	18.31
<b>NETAS</b>	<b>10.08</b>	<b>9.87</b>	<b>9.93</b>	<b>10.00</b>	<b>10.06</b>	<b>10.13</b>	<b>10.19</b>	<b>10.26</b>
NTTUR	1.32	1.31	1.31	1.32	1.32	1.33	1.33	1.34
<b>NUGYO</b>	<b>4.08</b>	<b>4.00</b>	<b>4.04</b>	<b>4.06</b>	<b>4.10</b>	<b>4.12</b>	<b>4.16</b>	<b>4.18</b>
ODAS	8.47	8.03	8.15	8.31	8.43	8.59	8.71	8.87
<b>OTKAR</b>	<b>131.50</b>	<b>129.00</b>	<b>130.10</b>	<b>130.80</b>	<b>131.90</b>	<b>132.60</b>	<b>133.70</b>	<b>134.40</b>
PETKM	3.71	3.65	3.67	3.69	3.71	3.73	3.75	3.77
<b>PGSUS</b>	<b>14.27</b>	<b>13.73</b>	<b>13.95</b>	<b>14.11</b>	<b>14.33</b>	<b>14.49</b>	<b>14.71</b>	<b>14.87</b>
POLHO	6.77	6.59	6.64	6.71	6.76	6.83	6.88	6.95
<b>PRKME</b>	<b>2.07</b>	<b>2.01</b>	<b>2.02</b>	<b>2.05</b>	<b>2.06</b>	<b>2.09</b>	<b>2.10</b>	<b>2.13</b>
SAHOL	9.18	9.06	9.09	9.14	9.17	9.22	9.25	9.30
<b>SELEC</b>	<b>3.06</b>	<b>3.00</b>	<b>3.03</b>	<b>3.04</b>	<b>3.07</b>	<b>3.08</b>	<b>3.11</b>	<b>3.12</b>
SISE	3.80	3.70	3.73	3.77	3.80	3.84	3.87	3.91
<b>SODA</b>	<b>5.29</b>	<b>5.18</b>	<b>5.22</b>	<b>5.25</b>	<b>5.29</b>	<b>5.32</b>	<b>5.36</b>	<b>5.39</b>
TATGD	5.62	5.43	5.52	5.57	5.66	5.71	5.80	5.85
<b>TAVHL</b>	<b>13.90</b>	<b>13.73</b>	<b>13.80</b>	<b>13.85</b>	<b>13.92</b>	<b>13.97</b>	<b>14.04</b>	<b>14.09</b>
TCELL	9.57	9.40	9.48	9.53	9.61	9.66	9.74	9.79
<b>THYAO</b>	<b>4.97</b>	<b>4.90</b>	<b>4.92</b>	<b>4.95</b>	<b>4.97</b>	<b>5.00</b>	<b>5.02</b>	<b>5.05</b>
TKFEN	6.55	6.24	6.32	6.43	6.51	6.62	6.70	6.81
<b>TMSN</b>	<b>7.57</b>	<b>7.20</b>	<b>7.28</b>	<b>7.43</b>	<b>7.51</b>	<b>7.66</b>	<b>7.74</b>	<b>7.89</b>
TOASO	24.16	23.57	23.85	24.01	24.29	24.45	24.73	24.89
<b>TRGYO</b>	<b>4.09</b>	<b>3.98</b>	<b>4.02</b>	<b>4.06</b>	<b>4.10</b>	<b>4.14</b>	<b>4.18</b>	<b>4.22</b>
TRKCM	2.81	2.76	2.78	2.80	2.82	2.84	2.86	2.88
<b>TSKB</b>	<b>1.40</b>	<b>1.37</b>	<b>1.38</b>	<b>1.39</b>	<b>1.40</b>	<b>1.41</b>	<b>1.42</b>	<b>1.43</b>
TSPOR	2.87	2.78	2.82	2.84	2.88	2.90	2.94	2.96
<b>TTKOM</b>	<b>5.32</b>	<b>5.15</b>	<b>5.19</b>	<b>5.26</b>	<b>5.30</b>	<b>5.37</b>	<b>5.41</b>	<b>5.48</b>
TTRAK	73.30	71.30	71.90	72.60	73.20	73.90	74.50	75.20
<b>TUPRS</b>	<b>70.40</b>	<b>69.73</b>	<b>70.07</b>	<b>70.23</b>	<b>70.57</b>	<b>70.73</b>	<b>71.07</b>	<b>71.23</b>
ULKER	16.16	15.65	15.90	16.03	16.28	16.41	16.66	16.79
<b>VAKBN</b>	<b>4.32</b>	<b>4.26</b>	<b>4.29</b>	<b>4.30</b>	<b>4.33</b>	<b>4.34</b>	<b>4.37</b>	<b>4.38</b>
VERUS	14.57	14.14	14.27	14.42	14.55	14.70	14.83	14.98
<b>VESBE</b>	<b>12.10</b>	<b>11.73</b>	<b>11.84</b>	<b>11.97</b>	<b>12.08</b>	<b>12.21</b>	<b>12.32</b>	<b>12.45</b>
VESTL	6.43	6.21	6.26	6.35	6.40	6.49	6.54	6.63
<b>VKGYO</b>	<b>2.41</b>	<b>2.09</b>	<b>2.19</b>	<b>2.30</b>	<b>2.40</b>	<b>2.51</b>	<b>2.61</b>	<b>2.72</b>
YAZIC	13.24	12.90	13.03	13.13	13.26	13.36	13.49	13.59
<b>YKBNK</b>	<b>3.43</b>	<b>3.37</b>	<b>3.38</b>	<b>3.41</b>	<b>3.42</b>	<b>3.45</b>	<b>3.46</b>	<b>3.49</b>
ZOREN	1.44	1.39	1.41	1.42	1.44	1.45	1.47	1.48

## Hisse senedi getirileri

## Günlük bazda

BIST-30	Değişim (%)	BIST-50	Değişim (%)	BIST-100	Değişim (%)	BIST-TUM	Değişim (%)
<b>En çok değer kazanan</b>		<b>En çok değer kazanan</b>		<b>En çok değer kazanan</b>		<b>En çok değer kazanan</b>	
DOHOL	2.6	AEFES	3.7	KARSN	6.5	KERVT	20.0
TKFEN	1.4	AFYON	2.9	BIZIM	4.9	DGKLB	19.5
TTKOM	0.8	DOHOL	2.6	VKGYO	4.3	PIMAS	9.2
CCOLA	0.7	FENER	2.3	AEFES	3.7	AVTUR	7.7
SAHOL	0.3	GOODY	2.0	AFYON	2.9		
<b>En çok değer kaybeden</b>		<b>En çok değer kaybeden</b>		<b>En çok değer kaybeden</b>		<b>En çok değer kaybeden</b>	
KCHOL	-3.0	ASELS	-3.7	LOGO	-4.4	INTEM	-7.3
ARCLK	-2.1	KCHOL	-3.0	ASELS	-3.7	ICBCT	-4.9
TOASO	-1.9	ARCLK	-2.1	IHLAS	-3.3	LOGO	-4.4
TCELL	-1.8	TOASO	-1.9	KCHOL	-3.0	ASELS	-3.7
OTKAR	-1.4	TCELL	-1.8	TTRAK	-2.3	USAK	-3.6

## Haftalık bazda

BIST-30	Değişim (%)	BIST-50	Değişim (%)	BIST-100	Değişim (%)	BIST-TUM	Değişim (%)
<b>En çok değer kazanan</b>		<b>En çok değer kazanan</b>		<b>En çok değer kazanan</b>		<b>En çok değer kazanan</b>	
DOHOL	11.4	PGSUS	12.7	KARSN	12.7	DGKLB	49.6
KOZAL	6.5	DOHOL	11.4	PGSUS	12.7	MAALT	19.4
PETKM	4.5	FENER	7.0	DOHOL	11.4	KERVT	18.6
SISE	3.5	KOZAL	6.5	BIZIM	9.4	CEMAS	18.6
TTKOM	2.9	AKSEN	5.3	ALGYO	8.4	ACSEL	17.6
<b>En çok değer kaybeden</b>		<b>En çok değer kaybeden</b>		<b>En çok değer kaybeden</b>		<b>En çok değer kaybeden</b>	
ULKER	-1.5	ULKER	-1.5	GSRAY	-10.6	USAS	-11.9
ARCLK	-1.5	ARCLK	-1.5	PRKME	-3.7	COMDO	-10.9
VAKBN	-0.2	KOZAA	-0.9	METRO	-2.2	GSRAY	-10.6
TUPRS	-0.1	TRKCM	-0.7	YAZIC	-2.1	IHYAY	-8.0
GARAN	-0.1	VAKBN	-0.2	GSDHO	-1.8	KAREL	-7.8

## 18-04-2016 tarihindeki zirve seviyesinden itibaren

BIST-30	Değişim (%)	BIST-50	Değişim (%)	BIST-100	Değişim (%)	BIST-TUM	Değişim (%)
<b>En çok değer kazanan</b>		<b>En çok değer kazanan</b>		<b>En çok değer kazanan</b>		<b>En çok değer kazanan</b>	
DOHOL	32.2	KOZAA	62.4	POLHO	153.1	SEKUR	240.6
SODA	27.9	TRKCM	41.2	KOZAA	62.4	BANVT	162.5
OTKAR	19.3	DOHOL	32.2	IPEKE	58.3	POLHO	153.1
ENKAİ	19.2	AFYON	29.8	GSRAY	49.5	CEMAS	141.4
EREGL	13.6	SODA	27.9	AYEN	45.1	BNTAS	129.9
<b>En çok değer kaybeden</b>		<b>En çok değer kaybeden</b>		<b>En çok değer kaybeden</b>		<b>En çok değer kaybeden</b>	
THYAO	-34.3	GOODY	-39.4	GOODY	-39.4	SAYAS	-58.1
KRDMD	-25.8	THYAO	-34.3	BIZIM	-36.9	DAGI	-51.9
ULKER	-20.3	GUBRF	-29.2	BAGFS	-36.2	BMEKS	-51.2
BIMAS	-20.2	KRDMD	-25.8	THYAO	-34.3	TKNSA	-47.9
FROTO	-19.6	DOAS	-24.3	GOZDE	-34.1	ADESE	-43.3

## Dip Zirve Analizi (BİST-50 endeksine dahil hisse senetleri için)

Hisse Senedi	Son Fiyat (TL)	52 hafta		Yılbaşından beri		Dipten uzaklık		Zirveye yakınlık		Dipten uzaklık sıralaması		Zirveye yakınlık sıralaması	
		En düşük	En Yüksek	En düşük	En Yüksek	52 hafta	YBB	52 hafta	YBB	52 hafta	YBB	52 hafta	YBB
AEFES	18.28	14.22	22.33	14.22	22.33	29%	29%	22%	22%	24	24	23	23
AFYON	8.14	4.76	9.16	4.76	9.16	71%	71%	13%	13%	42	42	32	32
AKBNK	7.77	6.33	8.94	6.33	8.94	23%	23%	15%	15%	14	14	30	30
AKSEN	2.96	2.00	3.03	2.00	3.03	48%	48%	2%	2%	34	34	46	46
ALARK	4.41	2.80	4.58	2.80	4.58	58%	58%	4%	4%	39	39	43	43
ARCLK	20.76	13.26	22.52	13.26	22.52	57%	57%	8%	8%	37	37	38	38
ASELS	12.24	8.22	13.10	8.22	13.10	49%	49%	7%	7%	35	35	41	41
BIMAS	48.70	46.03	62.19	46.03	62.19	6%	6%	28%	28%	1	1	15	15
BJKAS	4.04	2.13	6.62	2.13	6.62	90%	90%	64%	64%	45	45	2	2
CCOLA	33.34	28.62	41.86	28.62	41.86	16%	16%	26%	26%	11	11	20	20
DOAS	8.78	8.03	12.64	8.03	12.64	9%	9%	44%	44%	4	4	4	4
DOHOL	0.78	0.45	0.97	0.45	0.97	73%	73%	24%	24%	43	43	21	21
ECLC	3.13	1.77	3.35	1.77	3.35	77%	77%	7%	7%	44	44	40	40
EKGYO	2.99	2.23	3.22	2.23	3.22	34%	34%	8%	8%	28	28	39	39
ENKAI	5.32	3.61	5.40	3.61	5.40	47%	47%	2%	2%	33	33	50	50
EREGL	5.10	2.64	5.27	2.64	5.27	93%	93%	3%	3%	48	48	44	44
FENER	39.88	32.02	54.85	32.02	54.85	25%	25%	38%	38%	17	17	8	8
FROTO	30.20	27.42	39.27	27.42	39.27	10%	10%	30%	30%	6	6	12	12
GARAN	7.60	6.75	8.78	6.75	8.78	13%	13%	15%	15%	10	10	29	29
GOLTS	76.25	61.85	96.49	61.85	96.49	23%	23%	27%	27%	15	15	18	18
GOODY	3.58	2.88	6.30	2.88	6.30	24%	24%	76%	76%	16	16	1	1
GUBRF	4.44	3.98	6.31	3.98	6.31	12%	12%	42%	42%	7	7	5	5
HALKB	9.35	7.35	11.29	7.35	11.29	27%	27%	21%	21%	21	21	24	24
ISCTR	5.14	4.03	5.24	4.03	5.24	28%	28%	2%	2%	23	23	47	47
KCHOL	13.39	10.32	15.21	10.32	15.21	30%	30%	14%	14%	26	26	31	31
KORDS	6.47	3.99	7.79	3.99	7.79	62%	62%	20%	20%	40	40	26	26
KOZAA	2.16	0.61	2.73	0.61	2.73	254%	254%	26%	26%	50	50	19	19
KOZAL	16.32	8.56	19.70	8.56	19.70	91%	91%	21%	21%	47	47	25	25
KRDMD	1.15	0.94	1.63	0.94	1.63	22%	22%	42%	42%	13	13	6	6
MGROS	17.85	14.15	19.91	14.15	19.91	26%	26%	12%	12%	19	19	34	34
NETAS	10.08	7.34	11.98	7.34	11.98	37%	37%	19%	19%	32	32	28	28
OTKAR	131.50	83.43	135.00	83.43	135.00	58%	58%	3%	3%	38	38	45	45
PETKM	3.71	2.72	4.78	2.72	4.78	37%	37%	29%	29%	30	30	13	13
PGSUS	14.27	11.06	18.37	11.06	18.37	29%	29%	29%	29%	25	25	14	14
SAHOL	9.18	7.30	10.33	7.30	10.33	26%	26%	13%	13%	18	18	33	33
SISE	3.80	2.50	3.86	2.50	3.86	52%	52%	2%	2%	36	36	49	49
SODA	5.29	3.22	5.38	3.22	5.38	64%	64%	2%	2%	41	41	48	48
TAVHL	13.90	10.30	18.55	10.30	18.55	35%	35%	33%	33%	29	29	9	9
TCELL	9.57	8.78	12.45	8.78	12.45	9%	9%	30%	30%	3	3	11	11
THYAO	4.97	4.54	8.00	4.54	8.00	9%	9%	61%	61%	5	5	3	3
TKFEN	6.55	3.44	8.60	3.44	8.60	91%	91%	31%	31%	46	46	10	10
TOASO	24.16	17.64	26.38	17.64	26.38	37%	37%	9%	9%	31	31	36	36
TRKCM	2.81	1.45	2.98	1.45	2.98	94%	94%	6%	6%	49	49	42	42
TSKB	1.40	1.10	1.52	1.10	1.52	27%	27%	9%	9%	22	22	37	37
TTKOM	5.32	4.73	6.77	4.73	6.77	13%	13%	27%	27%	9	9	17	17
TUPRS	70.40	55.75	77.05	55.75	77.05	26%	26%	9%	9%	20	20	35	35
ULKER	16.16	14.86	22.40	14.86	22.40	9%	9%	39%	39%	2	2	7	7
VAKBN	4.32	3.54	5.19	3.54	5.19	22%	22%	20%	20%	12	12	27	27
VESTL	6.43	4.89	7.96	4.89	7.96	31%	31%	24%	24%	27	27	22	22
YKBNK	3.43	3.05	4.37	3.05	4.37	12%	12%	27%	27%	8	8	16	16

YBB: Yılbaşından bugüne

## İşlem Hacmi Analizi

## 1 aylık ortalama işlem hacminden daha fazla günlük işlem gören hisse senetleri

BIST-30		BIST-50		BIST-100		BIST-TUM	
	Günlük Getiri		Günlük Getiri		Günlük Getiri		Günlük Getiri
BIMAS	-%0.6	ASELS	-%3.7	TTRAK	-%2.3	ASLAN	%1.5
		PGSUS	%0.8	AYGAZ	-%1.2	CMENT	%0.8
		FENER	%2.3	BRISA	%1.1	ADANA	%1.7
		ALARK	%1.8	LOGO	-%4.4	ALCAR	%3.1
		GOODY	%2.0	KONYA	%0.3	ADBGR	%2.6
		AFYON	%2.9	ANACM	%2.7	ADEL	%1.6
		GOLTS	%1.5	BRSAN	%1.0	ALCTL	%0.9
				TMSN	%2.2	ATEKS	%3.9
				TATGD	-%1.9	AKFGY	%0.8
				EGEEN	%2.0	AGYO	%1.5
				GOZDE	%1.7	ARMDA	%2.1
				KARSN	%6.5	ADNAC	%2.4
				CLEBI	-%0.3	CRDFA	%2.5
				VKGYO	%4.3	AVTUR	%7.7
				BIZIM	%4.9	ARSAN	%1.5
				BAGFS	%1.3	DENCM	-%1.5
				ALGYO	%2.7	AKSUE	-%2.1
				GSDHO	%0.0	CMBTN	%0.7
						AVOD	%1.6
						ACSEL	-%2.3

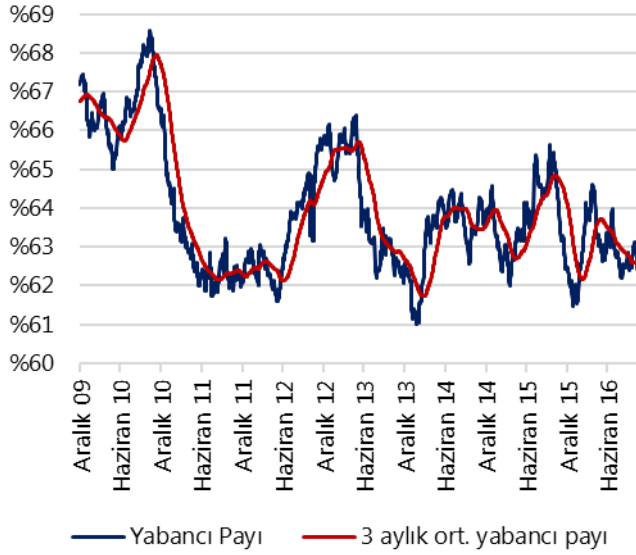
## 3 aylık ortalama işlem hacminden daha fazla günlük işlem gören hisse senetleri

BIST-30		BIST-50		BIST-100		BIST-TUM	
	Günlük Getiri		Günlük Getiri		Günlük Getiri		Günlük Getiri
BIMAS	-%0.6	ASELS	-%3.7	TTRAK	-%2.3	ANHYT	-%2.4
		PGSUS	%0.8	AYGAZ	-%1.2	CMENT	%0.8
		FENER	%2.3	BRISA	%1.1	ADANA	%1.7
		ALARK	%1.8	ANACM	%2.7	ASUZU	-%0.5
		GOODY	%2.0	BRSAN	%1.0	ALCAR	%3.1
		AFYON	%2.9	TMSN	%2.2	ADBGR	%2.6
		GOLTS	%1.5	TATGD	-%1.9	ATEKS	%3.9
				EGEEN	%2.0	AKFGY	%0.8
				DEVA	%0.9	AGYO	%1.5
				KARSN	%6.5	ARMDA	%2.1
				CLEBI	-%0.3	ADNAC	%2.4
				VKGYO	%4.3	CRDFA	%2.5
				BIZIM	%4.9	AVTUR	%7.7
				BAGFS	%1.3	ARSAN	%1.5
				ALGYO	%2.7	BMEKS	%1.1
				ODAS	%0.2	DENCM	-%1.5
						AKSUE	-%2.1
						CMBTN	%0.7
						AVOD	%1.6
						ACSEL	-%2.3

Her bir endekste bulunan hisse senetleri piyasa değerlerine göre sıralanmıştır. Ayrıca bir hisse senedinin birden fazla Borsa İstanbul endeksinde yer alması durumunda, söz konusu hisse senedi en düşük kapsamlı endekste gösterilmiş olup, farklı endekslere yer almaması sağlanmıştır.

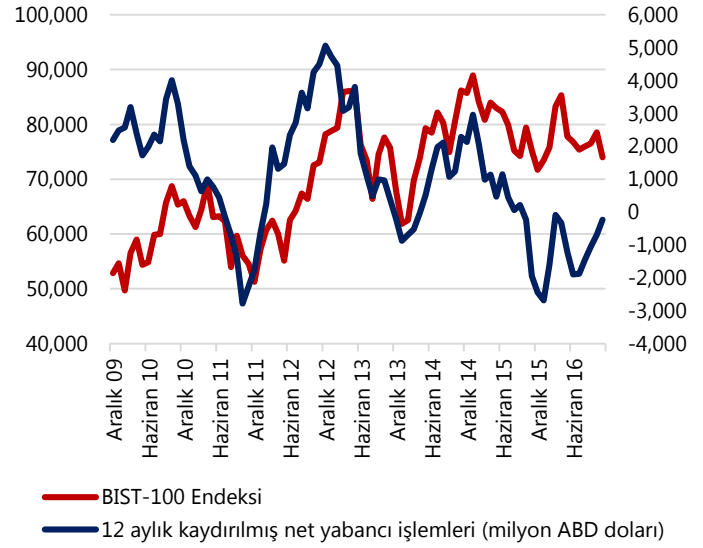
## Yabancı Yatırımcı İşlem Analizi

### Yabancı yatırımcıların BİST'deki sahiplik oranı



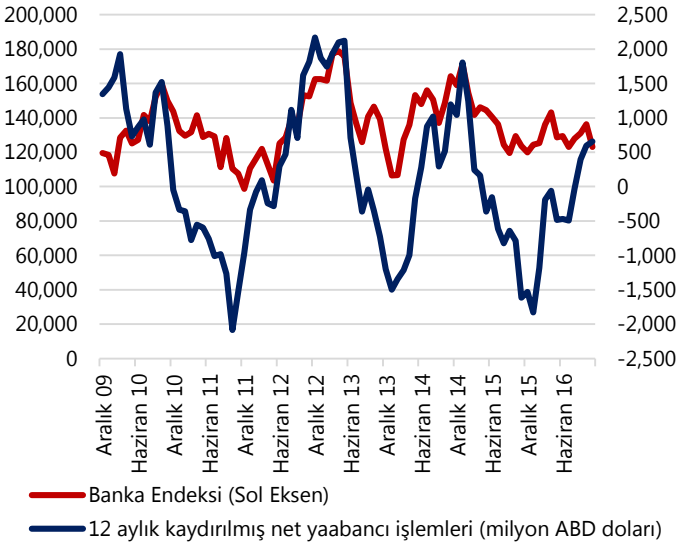
Kaynak: MKK, Borsa İstanbul

### Borsa İstanbul'da yabancı yatırımcıların net işlemleri



Kaynak: MKK, Borsa İstanbul

### Yabancı yatırımcıların net işlemleri (Banka hisseleri)



Kaynak: MKK, Borsa İstanbul

### Yabancı yatırımcıların net işlemleri (Banka harici)



Kaynak: MKK, Borsa İstanbul

## Yatırım Merkezlerimiz

**Genel Müdürlük**

Nispetiye Cad. B-3 Blok Kat: 7-9  
Akmerkez Etiler - İSTANBUL  
0 212 355 46 46

**Adana**

Cemal Paşa Mah. Gazipaşa Bul.  
Cemal Uğurlu Apt. Kat: 1 D: 4 ADANA

(0 322) 457 77 55

**Ankara**

Remzi Oğuz Arık Mah. Tunalı Hilmi Cad.  
Yaprak Apt. No: 94 Kat: 2 D: 9  
Kavaklıdere Çankaya - ANKARA

(0 312) 435 18 36

**Antalya**

Şirinyalı Mah. İsmet Gökşen Cad. Özden  
Apt. No:82/6 Muratpaşa - ANTALYA

(0 242) 248 45 20

**Bakırköy**

İstanbul Cad. Bakırköy İş Merkezi No:  
6 Kat: 4 D: 14 Bakırköy - İSTANBUL

(0 212) 570 52 59

**Bursa**

Muradiye Mah. Çekirge Cad. Koçer Apt.  
No: 49 Kat: 2 D: 4 Osmangazi - BURSA

(0 224) 225 64 10

**Denizli**

Saraylar Mah. 2. Ticari Yol No: 32 Kat: 5  
DENİZLİ

(0 258) 265 87 85

**Erenköy**

Bağdat Cad. Çubukçu Apt. No: 333  
Kat: 2 D: 4 Kadıköy - İSTANBUL

(0 216) 348 82 82

**Gaziantep**

İncilipinar Mah. Gazimuhtarpaşa Bul.  
Kepkepzade Park İş Merkezi B Blok No:  
18 Kat: 1 D: 5 GAZİANTEP

(0 342) 232 35 35

**Girne**

Şehit Necati Gürkaya Mevkii Çağdaş Apt.  
Kat: 1 D: 1 Girne - KKTC

(0 392) 815 14 54-55-56

**İzmir**

Şair Eşref Bul. Ragıp Şanlı İş Merkezi  
No: 6 Kat: 3 D: 306 Çankaya - İZMİR

(0 232) 445 01 61

**İzmit**

Hürriyet Cad. Kaya İşhanı No: 39/5 İzmit -  
KOCAELİ

(0 262) 323 11 33

**İzmit İrtibat**

Ömerağa Mah. Alemdar Cad. İ. Kolaylı  
Apt. No: 8 Kat: 2 İzmit KOCAELİ

(0 262) 260 01 01

**Karadeniz Ereğli**

Murtaza Mah. Hamamüstü Sok. İ. Esat  
Taneri İş Merkezi No: 19 Kat: 2  
Karadeniz Ereğli - ZONGULDAK

(0 372) 316 40 50

**Kartal**

Üsküdar Cad. Cevat Kayacan Apt. No:  
26 Kat: 4 D: 8 Kartal - İSTANBUL

(0 216) 306 22 71 - 306 22 06

**Kayseri**

Cumhuriyet Mah. Sultan Hamam Cad.  
Kavuncu İş Merkezi No: 17 Kat: 1 D: 2  
KAYSERİ

(0 352) 221 08 68 - 222 82 51

**Mersin**

Çankaya Mah. Bahri Ok İş Merkezi B  
Blok No: 78 MERSİN

(0 324) 238 11 89



## Uyarı Notu

Bu raporda yer alan yatırım bilgi, yorum ve tavsiyeleri, yorum ve tavsiyede bulunanların kişisel görüşlerine dayanmakta olup finansal bilgi ve genel yatırım tavsiyesi kapsamında hazırlanmıştır ve hiçbir şekilde yatırım danışmanlığı kapsamında değildir. Yatırım danışmanlığı hizmeti; yetkili kuruluşlar tarafından kişilerin risk ve getiri tercihleri dikkate alınarak kişiye özel sunulmaktadır. Burada yer alan yorum ve tavsiyeler ise genel niteliktedir. Bu tavsiyeler, mali durumunuz ile risk ve getiri tercihlerinize uygun olmayabilir. Bu nedenle, sadece burada yer alan bilgilere dayanarak yatırım kararı verilmesi beklentilerinize uygun sonuçlar doğurmayabilir.

Yatırım Danışmanlığı hizmeti talep edilmesi halinde; yatırımcının Tacirler Yatırım Menkul Değerler A.Ş. ile Yatırım Danışmanlığı sözleşmesi imzalamış olması, Yerindelik Testi'ni tamamlamış ve risk grubunun belirlemiş olması zorunludur.

Bu raporda yer alan her türlü bilgi, yorum ve tavsiye uygunluk testi ile tespit edilecek risk grubunuz ve getiri beklentiniz ile uyumlu olmayabilir. Dolayısıyla, uygunluk testi neticesinde risk grubunuz tespit edilmeden sadece burada yer alan bilgilere dayanılarak yatırım kararı verilmesi amaç, bilgi ve tecrübenize uygun sonuçlar doğurmayabilir.

Bu rapor herhangi bir sürede belirli bir getirinin sağlanacağına dair bir taahhüt içermemekte olup, zaman içerisinde piyasa koşullarında meydana gelen değişiklikler nedeniyle yorum ve tavsiyelerde değişiklikler söz konusu olabilir. Bu raporda bahsedilen yatırım araçlarının fiyatları ve değerleri yatırımcıların menfaatlerine aykırı olarak hareket edebilir ve netice itibarıyla yatırımcılar anaparalarını kaybetme riski ile karşı karşıya kalabilirler. Bu raporda yer alan geçmiş performans verileri gelecekte elde edilecek sonuçların bir garantisi olarak kabul edilemez.

Bu raporda yer alan tüm bilgiler ve görüşler yatırımcıları bilgilendirmek amacıyla, Tacirler Yatırım Menkul Değerler A.Ş. tarafından güncel ve güvenilir kaynaklardan temin edilmiş olmakla beraber, Tacirler Yatırım Menkul Değerler A.Ş. söz konusu bilgilerin doğru ve tam olduğunu taahhüt etmemektedir. Raporlardaki yorumlardan, bilgilerin tam veya doğru olmaması ve/veya güncellenme nedeniyle doğabilecek maddi ve manevi zararlardan Tacirler Yatırım Menkul Değerler A.Ş. ve çalışanları sorumlu tutulamaz.

Bu rapor, sadece gönderildiği kişilerin kullanımı içindir. Bu raporun tümü veya bir kısmı Tacirler Yatırım Menkul Değerler A.Ş.'nin yazılı izni olmadan çoğaltılamaz, yayınlanamaz veya üçüncü kişilere gösterilemez, ticari amaçla kullanılamaz. Aksi halde, Tacirler Yatırım Menkul Değerler A.Ş. uğramış olduğu bütün zarar ve ziyanı talep etme hakkını saklı tutar.