

### Piyasa Yorumu

Dün ağırlıklı olarak Katar ile ilgili haber akışına bağlı olarak dalgalı bir seyir izleyen Borsa İstanbul, öğleden sonra gelen satışlara bağlı olarak günü %0,68 değer kaybederek günü 98.192 seviyesinden kapattı.

Bugün yurtiçi veri akışı olarak zayıf bir gün olacak olup, yatırımcılar daha çok yurtdışındaki gelişmelere odaklanacaklarını düşünüyoruz. Bu sabah itibarıyla, GOÜ hisse senetleri piyasalarında hafif satıcılı bir seyir söz konusu iken, GOÜ para birimleri ise ABD dolarına seviyeleri yatay bir seyir izlemektedir. ABD vadeli işlemlerde ise hafif satıcılı bir seyir söz konusudur.

Bugün yurtdışındaki zayıf seyre bağlı olarak Borsa İstanbul'da hafif satıcılı bir seyir olmasını bekliyoruz. BİST-100 endeksinde 97.000 seviyesinin aşağı yönlü kırılması durumunda satışların hızlanabileceğini düşünüyoruz.

Gün içinde BİST-100 endeksinde 99.027, 99.862 ve 100.445 dirençlerini ve 97.608, 97.025 ve 96.190 desteklerini takip ediyor olacağız.

### Ekonomi ve Politika Haberleri

- Mayıs ayı TÜFE artışı %0,45 olarak gerçekleşirken yıllık enflasyon 11.72'ye geriledi.

### Şirket ve Sektör Haberleri

- Aselsan** – 15,5 milyon Euro tutarında ek sipariş aldı.
- Bim Mağazaları** – Musa Topbaş, 60 bin adet hisse sattı.
- Katmerciler** – 13,1 milyon TL tutarında yatırım teşvik belgesi onaylandı.
- Migros** - Sermaye Piyasası Kurulu çağrı muafiyetinin Tesco Kipa satın alması için uygulanmayacağı kararını duyurdu.
- Türk Traktör** – Mayıs ayı satış rakamlarını açıkladı.
- Borsa İstanbul Mayıs ayı yabancı işlemlerini açıkladı.**

### Piyasa gündemi ve veri takvimi

- 6 Haziran** - Mayıs Ayı Aylık Fiyat Gelişmeleri  
Mayıs Reel Efektif Kur Endeksi
- 8 Haziran** - Nisan Sanayi Üretim Endeksi  
Mayı Hazine Nakit Bütçe verileri  
Haftalık Yabancı Portföy Hareketleri  
TCMB Haftalık Para ve Banka Göstergeleri
- 12 Haziran** - Nisan Ödemeler Dengesi İstatistikleri  
TCMB Haziran Beklenti Anketi  
Hazine ihaleleri (14 ay, 5 yıl ve 6 yıl)
- 13 Haziran** - Hazine ihaleleri (2 yıl, 7 yıl ve 10 yıl)

	Kapanış	% değişim	
		1 gün	1 hafta
<b>Hisse senedi piyasası</b>			
BİST-100	98,192	-%0.7	%0.5
BİST-30	120,613	-%0.7	%0.5
Banka	165,746	-%0.7	-%0.3
Sanayi	104,876	-%0.4	%0.7
Hizmet	63,009	-%0.8	%1.2

### Tahvil ve para piyasaları

	Kapanış	1 hafta	1 ay
Interbank gecelik faizi	9.25	9.25	9.25
AOFM	11.98	11.96	11.95
2 yıllık bono faizi	11.03	11.03	11.12
10 yıllık bono faizi	10.38	10.38	10.60

### Kur

USD/TL	3.51	-%1.9	-%1.5
EUR/TL	3.95	-%1.3	%1.2
Döviz sepeti (0.5USD+0.5EUR)	3.73	-%1.6	-%0.2

### Hisse senedi piyasası değerlendirme istatistikleri

Piyasa değeri *	210	205	200
Ortalama işlem hacmi *	1.63	1.60	1.68
* milyar ABD doları			

BİST-100	2016	2017T	2018T
F/K	9.3x	9.4x	8.0x
PD/DD	1.10x	1.25x	1.11x
PD/DD (Banka)	0.77x	0.93x	0.82x
FD/Satışlar	1.32x	1.34x	1.21x
FD/FAVÖK	8.0x	7.7x	6.9x
Kar büyümesi	%13.5	%23.9	%18.0
Özsermaye karlılığı	%12.7	%13.6	%14.1
Temettü verimi	%2.9	%3.2	%3.7

Kaynak: Bloomberg, Tacirler Yatırım

### İletişim:

#### Müşteri Memnuniyeti Merkezi

[destek@tacirler.com.tr](mailto:destek@tacirler.com.tr)

+90 212 355 4646

## Ekonomi ve Politika Haberleri

### Yıllık enflasyon Mayıs ayında hafif gerileme kaydetti

Mayıs ayı TÜFE artışı, %0,35 olan piyasa beklentisi ve %0,32 olan kurum beklentimizin üzerinde gelerek %0,45 olarak gerçekleşti. Burada özellikle gıda tarafında beklediğimizden daha sınırlı bir fiyat artışının olmasının etkili olduğunu görüyoruz. Ancak, olumlu baz etkisi ile birlikte yıllık TÜFE artışının %11,87'den %11,72'ye gerilediğini görüyoruz.

**Manşet enflasyonun Haziran – Temmuz aylarında baz etkisi ile birlikte düşmeye devam etmesini bekliyoruz. Yılsonu TÜFE beklentimizi %9,7 seviyesinde koruyoruz.**

- Manşet enflasyonun Haziran – Temmuz aylarında baz etkisi ile birlikte düşmeye devam etmesini bekliyoruz. Yılsonu TÜFE beklentimizi %9,7 seviyesinde koruyoruz.
- Beklenen kısa vadeli rahatlama dönemine rağmen, TCMB'nin sıkı duruşunu korumasını bekliyoruz.
- PPK'nın 15 Haziran'da gerçekleştireceği toplantısında Geç Likidite Penceresinde herhangi bir değişiklik yapmasını beklemiyoruz. Ancak 1Ç18'de yüksek baz etkisi ile birlikte yıllık enflasyonda önemli bir gerileme görüleceğini düşünüyoruz. Bu çerçevede yılsonuna doğru kademeli bir gevşemenin başlayabileceği beklentimiz mevcut.

**Ayrıntılı rapor için [tıklayınız.](#)**

## Şirket ve Sektör Haberleri

**Aselsan** - Nurol Makina ile SARP Uzaktan Komutalı Silah Sistemi tedariki ile ilgili olarak yapılan sözleşmede değişiklik sonucunda Aselsan'a 15,5 milyon Euro tutarında ilave sipariş verildi. 1Ç17 itibariyle Aselsan'ın birikmiş işler tutarı 6,4 milyar dolardı.

**Bim Mağazaları** – Musa Topbaş, 60 bin adet hisseyi ortalama 64,71 TL fiyattan sattı. Böylece ortaklıktaki payı %0,06178'e indi.

**Katmerciler** - Ankara Başkent Organize Sanayi Bölgesinde devam eden yatırımlarla ilgili 13.130.000 TL tutarındaki yatırım teşvik belgesi onaylandı. Bu kapsamda önümüzdeki 3 yıl içinde belirtilen tutarda yatırım, KDV İstisnası, 7 yıl sigorta primi işveren hissesi desteği ve %80 kurumlar vergisi indirimi (%40 yatırım katkı oranı) desteklerinden yararlanacak.

**Migros (TUT, hedef fiyat 25 TL)** – Sermaye Piyasası Kurulu çağrı muafiyetinin Tesco Kipa satın alması için uygulanmayacağı kararını duyurdu. Karar sonrası Migros SPK'ya 6 iş günü içerisinde çağrı için başvuracak. Çağrının 45 gün içerisinde başlaması gerekiyor. Çağrı fiyatı Tesco Kipa satın alınmasının açıklandığı 10 Haziran 2016 tarihi öncesi 180 günlük ağırlıklı fiyat üzerinden tahminimize göre hesaplanacak. Böylelikle tahminimize göre Migros %4,5 azınlık Kipa hissedarları için toplam 135 milyon TL ödeyecek ve net borç/FAVÖK rasyosu 2017T'de 4,1x'a yükselecek. Çağrı nedeniyle ödenecek tutar Migros için hedef fiyatımızı %3 etkileyecektir.

**Türk Traktör (AL, hedef fiyat 95 TL)** - Mayıs ayında 3.103 adet traktör (yıllık +%3) iç piyasada satarken, 928 adet traktör ihraç etti (yıllık -%13). Toplam hacimler yıllık %1 büyüdü. 5A17'de yurtiçi traktör satışı %1 büyürken, ihracat %15 daraldı. İhracattaki gerileme devam ederse şirketin beklentilerinin altında kalabilir. Yurtiçi satışlardaki yükseliş trendinin önümüzdeki aylarda devam etmesini bekliyoruz.

### **Borsa İstanbul, Mayıs ayı yabancı işlemleri verilerini açıkladı. Buna göre;**

Yabancılar Borsa İstanbul'da Mayıs ayında 151 milyon ABD doları net alım gerçekleştirdiler. Ocak-Mayıs dönemi göz önünde bulundurulduğunda 1.367 milyon dolar alım gerçekleştirildiği görülüyor.

Sabancı Holding (98mn dolar), Türk Hava Yolları (73mn dolar), Halk Bankası (54mn dolar), Vakıfbank (38mn dolar) ve Kardemir (28mn dolar) en çok alınan hisseler oldu.

Turkcell (84mn dolar), Koç Holding (74mn dolar), Aselsan (59mn dolar), Sasa Polyester (18mn dolar) ve Banvit (14mn dolar) en çok satılan hisseler oldu.

Bankacılık hisselerinde net alım 106 milyon dolar seviyesinde gerçekleşti.

## Teknik Analiz

### BİST-100

Dün ağırlıklı olarak Katar ile ilgili haber akışına bağlı olarak dalgalı bir seyir izleyen Borsa İstanbul, öğleden sonra gelen satışlara bağlı olarak günü %0,68 değer kaybederek günü 98.192 seviyesinden kapattı.

Bugün yurtiçi veri akışı olarak zayıf bir gün olacak olup, yatırımcılar daha çok yurtdışındaki gelişmelere odaklanacaklarını düşünüyor. Bu sabah itibariyle, GOÜ hisse senetleri piyasalarında hafif satıcı bir seyir söz konusu iken, GOÜ para birimleri ise ABD dolarına seviyeleri yatay bir seyir izlemektedir. ABD vadeli işlemlerde ise hafif satıcı bir seyir söz konusudur.

Bugün yurtdışındaki zayıf seyre bağlı olarak Borsa İstanbul'da hafif satıcı bir seyir olmasını bekliyoruz. BİST-100 endeksinde 97.000 seviyesinin aşağı yönlü kırılması durumunda satışların hızlanabileceğini düşünüyoruz.

Gün içinde BİST-100 endeksinde 99.027, 99.862 ve 100.445 dirençlerini ve 97.608, 97.025 ve 96.190 desteklerini takip ediyor olacağız.

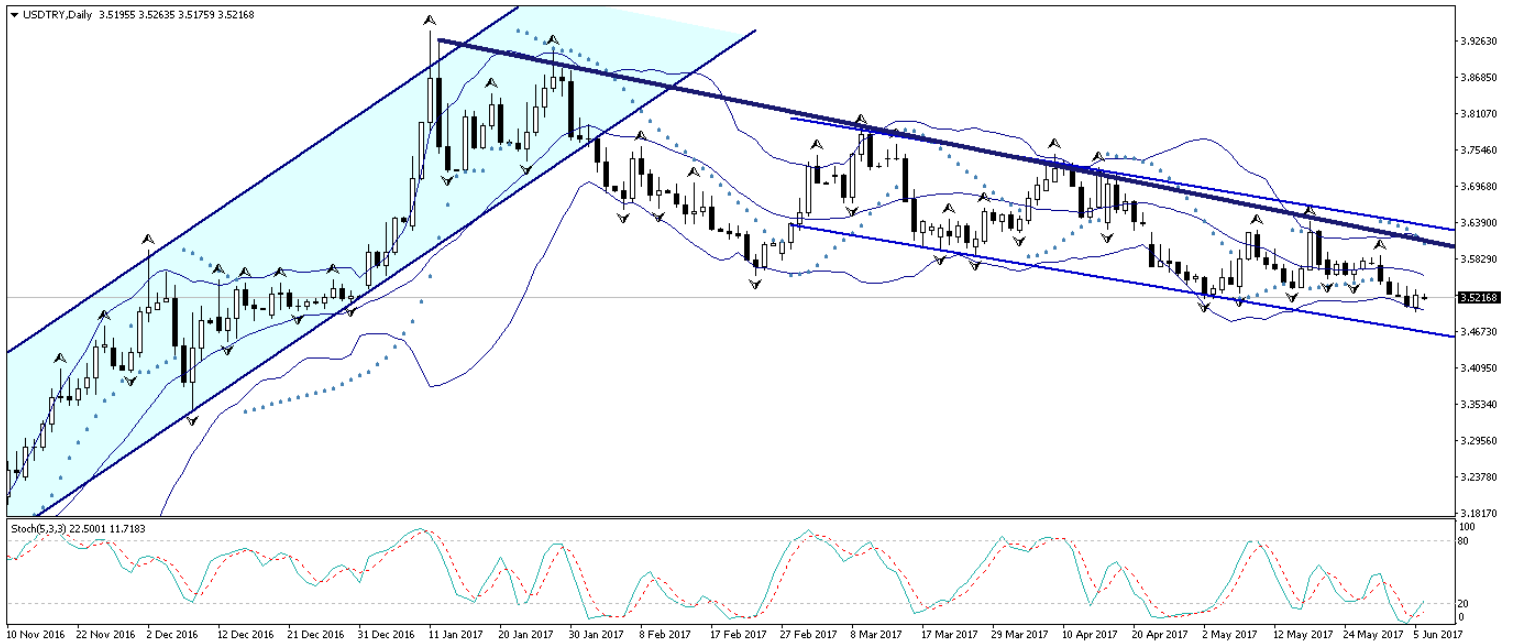
### BİST-100 (Günlük, TL)



## USD/TL

Mayıs ayı TÜFE artışı, %0,35 olan piyasa beklentisi ve %0,32 olan kurum beklentimizin üzerinde gelerek %0,45 olarak gerçekleşti. Burada özellikle gıda tarafında beklediğimizden daha sınırlı bir fiyat artışının olmasının etkili olduğunu görüyoruz. Ancak, olumlu baz etkisi ile birlikte yıllık TÜFE artışının %11,87'den %11,72'ye gerilediğini görüyoruz. Enflasyondaki düşüş sonrasında YSDTRY paritesinin sert bir düşüş hareketi kaydederek 3,50 seviyesinin altına sarktığını gördük. Ancak, TL'deki değer kazancı fazla uzun sürmedi; düşüş hareketinin hemen ardından yeniden toparlanan ve 3,50 seviyesi üzerine çıkan USDTRY paritesi, öğleden sonra 3,53 seviyesi üzerine test etti. Bu hafta içerisinde Perşembe günü İngiltere'de gerçekleşecek olan seçimler ve yine Perşembe günü gerçekleşecek olan FBI eski başkanı James Comey'in ifadesi küresel risk iştahı açısından büyük nem taşıyor. FBI eski Başkanı James Comey Rusya'nın ABD başkanlık seçimlerine olası müdahalesini ve Trump'ın seçim ekibiyle olası temaslarını araştırdıklarını Mart ayında kamuoyuna duyurmuştu. Comey 9 Mayıs tarihinde Trump tarafından görevinden alınmış, olay "Rusya soruşturmasının üstü kapatılıyor" iddialarına yol açmıştı. Dolayısı ile James Comey'in vereceği ifade, ABD Başkanı Donal Trump ve Rusya ile ilgili belirsizlikler ve soru işaretleri açısından önemli olacak. İngiltere cephesinde ise gelen son anketler, Theresa May'in parlamentoda tek başına çoğunluk sağlayamayabileceğini ortaya koyuyor. Bunların yanı sıra, düşüş hareketine devam eden petrol fiyatları ve FOMC'nin faiz kararının yaklaşıyor olması, küresel risk iştahını olumsuz etkileyerek gelişmekte olan ülke para birimlerine satış getirebilir. Dolar endeksinin 96,50 seviyesi üzerinde tutunuyor olması da, USDTRY paritesinin 3,50 seviyesini dip noktası olarak belirleyebileceğini belirtiyor. Bu noktada, USDTRY paritenin 3,50 seviyesi altında istikrarlı bir hareket sergilemesini beklemiyoruz. Kısa vadede kurun 3,57 – 3,60 bandına doğru yükselişe geçmesini beklemekteyiz. Kurdaki güncel teknik seviyelere bakacak olursak: Bu sabah saatleri itibariyle 3,5216 seviyesinden işlem görmekte olan USDTRY paritesinde 3,5296 seviyesi direnç, 3,5191 seviyesi ise destek konumunda. 3,5296 direncinin yukarı yönlü kırılması durumunda bir sonraki direnç seviyemiz 3,5430, 3,5191 desteğinin aşağı yönlü kırılması durumunda ise bir sonraki destek seviyemiz 3,5041.

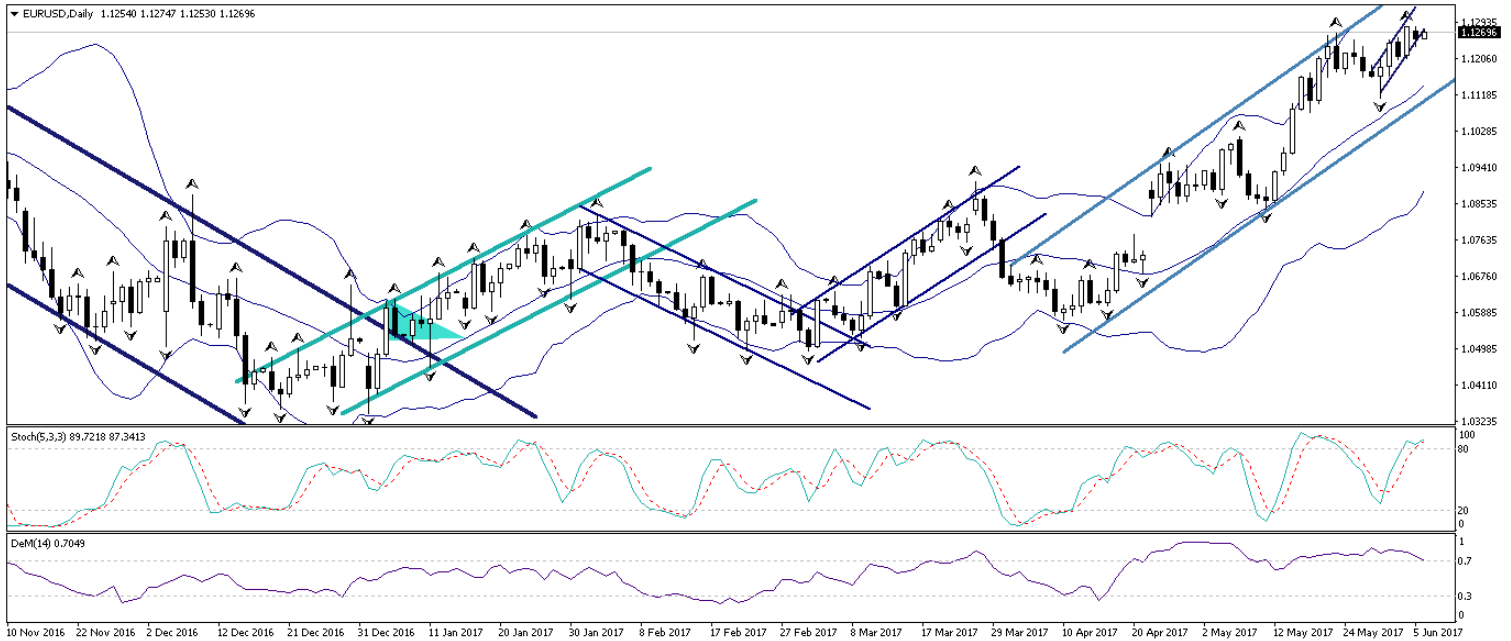
### USD/TL (Günlük, TL)



## EUR/USD

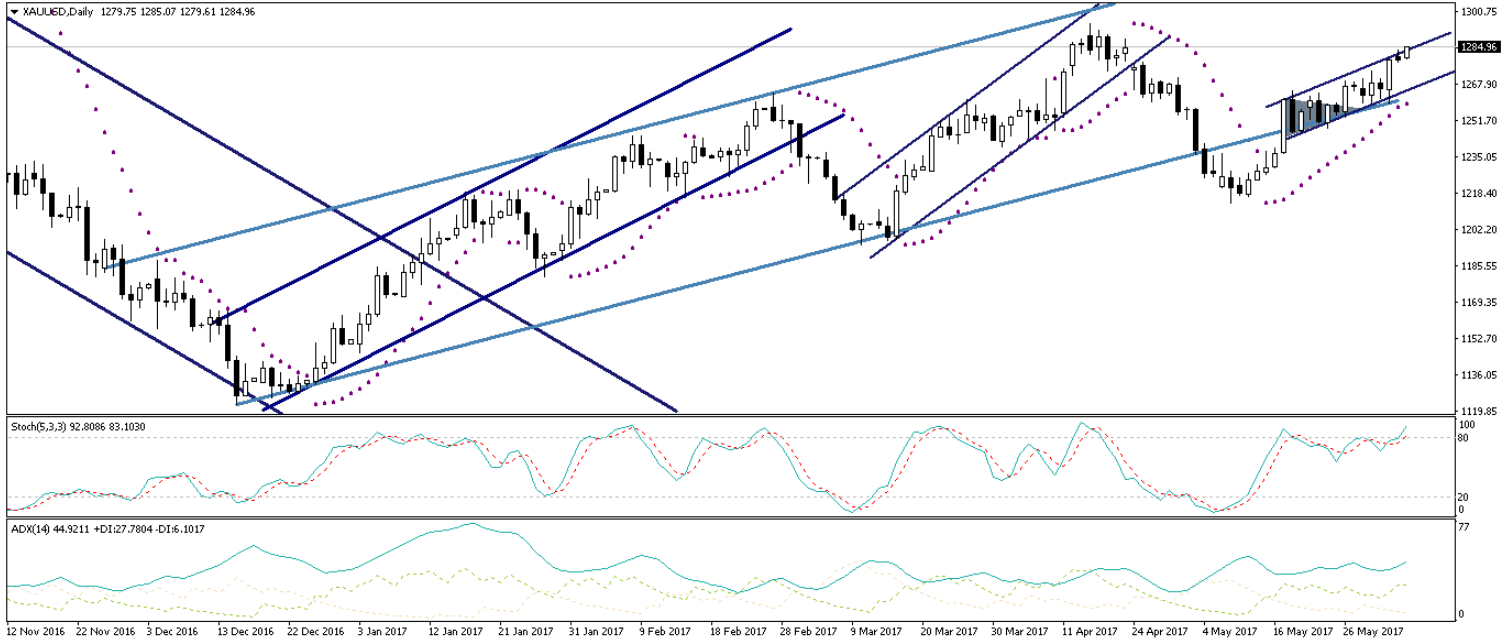
Bu hafta gerçekleşecek olan İngiltere seçimleri ve bu ay içerisinde gelecek olan FOMC kararı ile birlikte piyasalardaki risk iştahının gerileyebileceğini ve dolar endeksinin kayıplarını telafi etmeye başlayabileceği görüşündeyiz. Dolar endeksinin 96,50 seviyesi üzerinde tutunuyor olması da, EURUSD paritesinde mevcut seviyelerin satış fırsatı olarak sınırlı kalabileceğini işaret ediyor. Dolayısı ile bu sabah saatleri itibarıyla 1,1285 seviyesinin hemen altında hareket etmekte olan EURUSD paritesinin, 1,1285 direncini aşamaması durumunda kazançlarını geri verebileceğini düşünmekteyiz. EURUSD paritesinin 1,13 seviyesi üzerinde kalıcı bir hareket sergilemesinin teknik açıdan zor olduğunu düşünüyoruz. Ayrıca, Perşembe günün gerçekleşecek olan Avrupa Merkez Bankası toplantısı sonucunda Draghi'den herhangi bir ton değişikliği beklenmiyor. Draghi'nin genişlemeci tavrını sürdürmesi durumunda EURUSD paritesinin satış fırsatları vermesi beklenebilir. Paritenin kısa – orta vadede 1,11 seviyesine doğru geril çekilmesi beklenebilir. Paritedeki güncel teknik seviyelere bakacak olursak: Bu sabah saatleri itibarıyla 1,1269 seviyesinden işlem görmekte olan EURUSD paritesinde, 1,1239 seviyesi destek, 1,1285 seviyesi ise direnç konumunda. Paritede 1,1285 direncinin yukarı yönlü kırılması durumunda bir sonraki direnç seviyemiz 1,1330, 1,1239 desteğinin aşağı yönlü kırılması durumunda ise bir sonraki destek seviyemiz 1,1207.

### EUR/USD (Günlük, USD)



**XAUUSD**

Piyasalarda yüksek seyreden güvenli liman talebi ve zayıflayan dolar endeksi ile birlikte altın fiyatlarının 1280 seviyesini hedef alabileceğini geçtiğimiz haftaki bültenlerimizde belirtmiş, yatırımcılarımıza olası alım fırsatlarını değerlendirmelerin önermiştik. Cuma günü ABD'den gelen istihdam verilerinin ardından 1280 seviyesini yukarı yönlü kıran altın fiyatları, bu seviye üzerindeki seyrini sürdürüyor. Bu sabah saatleri itibariyle, aşağıdaki grafik üzerinden de görülebileceği üzere, kısa vadeli yükseliş kanalının üst sınırında hareket etmekte olan altın fiyatlarının kanal sınırındaki seyri önemli. Altının kanal yukarı yönlü kırması durumunda yükseliş hareketini 1300 seviyesine doğru devam ettirmesi beklenebilir. Bugün veri açısından boş geçecek. Yatırımcılarımıza altının kanalı yukarı yönlü kırması durumunda oluşabilecek alım fırsatlarını değerlendirmelerini öneriyoruz. Altın fiyatlarındaki güncel teknik seviyelere bakacak olursak: Bu sabah saatleri itibariyle 1284,96 seviyesinden işlem görmekte olan altın fiyatlarında 1283,88 seviyesi destek, 1287,90 seviyesi ise direnç konumunda. 1287,90 direncinin yukarı yönlü kırılması durumunda bir sonraki direnç seviyemiz 1292,67, 1283,88 desteğinin aşağı yönlü kırılması durumunda ise bir sonraki destek seviyemiz 1277,76.

**XAUUSD (Günlük, USD)**

## Piyasalara Genel Bakış

	Son Fiyat / Değer	Değişim				
		1 günlük	1 haftalık	1 aylık	6 aylık	YBB
<b>Hisse senedi endeksleri</b>						
<b>Gelişmiş Piyasalar</b>						
S&P	2,436	-%0.1	%0.8	%1.5	%10.1	%8.8
DAX	12,823	%1.2	%1.8	%0.8	%20.0	%11.7
FTSE	7,526	-%0.3	-%0.3	%3.1	%11.0	%5.4
Nikkei	20,171	-%0.5	%1.9	%3.2	%9.3	%4.9
<b>Gelişmekte olan Piyasalar</b>						
Türkiye	98,192	-%0.7	%0.5	%4.5	%30.2	%25.7
Çin	3,092	-%0.2	-%0.8	-%0.6	-%3.6	-%0.6
Hindistan	31,309	%0.0	%0.5	%4.9	%18.7	%17.6
Endonezya	5,748	-%0.3	%0.3	%0.8	%8.7	%8.2
Rusya	1,878	-%0.2	-%3.3	-%6.2	-%12.8	-%15.9
Brezilya	62,450	-%0.1	-%2.1	-%5.0	%2.2	%3.7
Meksika	49,592	%0.6	%0.3	%0.2	%10.0	%8.7
Güney Afrika	52,870	%0.0	-%2.0	-%1.3	%8.0	%4.4
<b>Oynaklık Endeksleri</b>						
VIX	10	%3.3	a.d.	-%4.7	-%17.1	-%28.3
EM VIX	16	%1.5	a.d.	-%3.4	-%23.1	-%28.2
MOVE	53	-%1.4	a.d.	-%9.8	-%33.6	-%26.0
<b>Döviz Kurları (ABD dolarına karşı)</b>						
Türkiye	3.5236	%0.4	-%1.5	-%0.6	%0.0	%0.0
Brezilya	3.297	%1.6	%1.2	%3.8	-%3.7	%1.4
Güney Afrika	12.7139	-%0.8	-%1.9	-%5.2	-%7.4	-%7.5
Çin	6.804	-%0.1	a.d.	-%1.4	-%1.1	-%2.0
Hindistan	64.365	-%0.1	-%0.2	%0.0	-%5.7	-%5.2
Endonezya	13286	-%0.1	-%0.3	-%0.3	-%1.1	-%1.4
<b>CDS *</b>						
Türkiye	193.9	-1.4	-2.0	-6.9	-56.9	-18.5
Brezilya	238.1	3.1	-3.1	23.9	-89.8	56.3
Güney Afrika	184.0	-3.0	2.0	-8.9	a.d.	a.d.
Endonezya	120.6	-0.9	-3.5	-1.0	-44.7	31.2
Rusya	151.7	0.1	3.4	-8.1	a.d.	a.d.
<b>10 yıllık bono faizleri</b>						
Türkiye	%10.4	0.1	0.6	-0.1	-1.0	-1.0
Brezilya	%10.9	0.1	0.1	0.7	-1.2	a.d.
Güney Afrika	%8.4	0.0	-0.2	-0.3	-0.5	-0.5
Hindistan	%6.6	0.0	0.0	-0.3	0.4	0.1
Endonezya	%7.0	0.0	0.0	-0.1	-1.1	-1.0
<b>10 yıllık Eurobond faizleri (USD)</b>						
Türkiye	%5.0	-0.04	0.48	-0.23	-1.07	-0.90
Brezilya	%4.8	0.07	a.d.	0.09	-0.73	-0.70
Güney Afrika	%4.5	0.00	0.03	-0.12	-0.35	-0.42
Endonezya	%3.6	-0.06	a.d.	-0.21	-0.75	-0.70
<b>Emtia</b>						
Ham Petrol - Brent USD/varil	49.47	-%1.0	-%5.4	%0.8	-%10.0	-%12.9
Ham Petrol - WTI USD/varil	47.4	-%0.5	a.d.	%2.6	-%8.5	-%11.8
Altın - USD / oz	1279.3	%0.2	a.d.	%4.3	%9.0	%11.1
Gümüş - USD / t oz.	17.581	%0.3	a.d.	%8.4	%4.5	%10.0
Commodity Bureau Index	435.38	-%0.1	a.d.	%1.9	%3.2	%2.9

\* Değişim değerleri baz olarak ifade edilmiştir.

Kaynak: Bloomberg



## Yatırım Merkezlerimiz

**Genel Müdürlük**

Nispetiye Cad. B-3 Blok Kat: 7-9  
Akmerkez Etiler - İSTANBUL  
0 212 355 46 46

**Adana**

Cemal Paşa Mah. Gazipaşa Bul.  
Cemal Uğurlu Apt. Kat: 1 D: 4 ADANA

(0 322) 457 77 55

**Ankara**

Remzi Oğuz Arık Mah. Tunalı Hilmi Cad.  
Yaprak Apt. No: 94 Kat: 2 D: 9  
Kavaklıdere Çankaya - ANKARA

(0 312) 435 18 36

**Antalya**

Şirinyalı Mah. İsmet Gökşen Cad. Özden  
Apt. No:82/6 Muratpaşa - ANTALYA

(0 242) 248 45 20

**Bakırköy**

İstanbul Cad. Bakırköy İş Merkezi No:  
6 Kat: 4 D: 14 Bakırköy - İSTANBUL

(0 212) 570 52 59

**Bursa**

Muradiye Mah. Çekirge Cad. Koçer Apt.  
No: 49 Kat: 2 D: 4 Osmangazi - BURSA

(0 224) 225 64 10

**Denizli**

Saraylar Mah. 2. Ticari Yol No: 32 Kat: 5  
DENİZLİ

(0 258) 265 87 85

**Erenköy**

Bağdat Cad. Çubukçu Apt. No: 333  
Kat: 2 D: 4 Kadıköy - İSTANBUL

(0 216) 348 82 82

**Gaziantep**

İncilipinar Mah. Gazimuhtarpaşa Bul.  
Kepkepzade Park İş Merkezi B Blok No:  
18 Kat: 1 D: 5 GAZİANTEP

(0 342) 232 35 35

**Girne**

Şehit Necati Gürkaya Mevkii Çağdaş Apt.  
Kat: 1 D: 1 Girne - KKTC

(0 392) 815 14 54-55-56

**İzmir**

Şair Eşref Bul. Rağıp Şanlı İş Merkezi  
No: 6 Kat: 3 D: 306 Çankaya - İZMİR

(0 232) 445 01 61

**İzmit**

Hürriyet Cad. Kaya İşhanı No: 39/5 İzmit -  
KOCAELİ

(0 262) 323 11 33

**İzmit İrtibat**

Ömerağa Mah. Alemdar Cad. İ. Kolaylı  
Apt. No: 8 Kat: 2 İzmit KOCAELİ

(0 262) 260 01 01

**Karadeniz Ereğli**

Murtaza Mah. Hamamüstü Sok. İ. Esat  
Taneri İş Merkezi No: 19 Kat: 2  
Karadeniz Ereğli - ZONGULDAK

(0 372) 316 40 50

**Kartal**

Üsküdar Cad. Cevat Kayacan Apt. No:  
26 Kat: 4 D: 8 Kartal - İSTANBUL

(0 216) 306 22 71 - 306 22 06

**Kayseri**

Cumhuriyet Mah. Sultan Hamam Cad.  
Kavuncu İş Merkezi No: 17 Kat: 1 D: 2  
KAYSERİ

(0 352) 221 08 68 - 222 82 51

**Mersin**

Çankaya Mah. Bahri Ok İş Merkezi B  
Blok No: 78 MERSİN

(0 324) 238 11 89

## Uyarı Notu

Bu raporda yer alan yatırım bilgi, yorum ve tavsiyeleri, yorum ve tavsiyede bulunanların kişisel görüşlerine dayanmakta olup finansal bilgi ve genel yatırım tavsiyesi kapsamında hazırlanmıştır ve hiçbir şekilde yatırım danışmanlığı kapsamında değildir. Yatırım danışmanlığı hizmeti; yetkili kuruluşlar tarafından kişilerin risk ve getiri tercihleri dikkate alınarak kişiye özel sunulmaktadır. Burada yer alan yorum ve tavsiyeler ise genel niteliktedir. Bu tavsiyeler, mali durumunuz ile risk ve getiri tercihlerinize uygun olmayabilir. Bu nedenle, sadece burada yer alan bilgilere dayanarak yatırım kararı verilmesi beklentilerinize uygun sonuçlar doğurmayabilir.

Yatırım Danışmanlığı hizmeti talep edilmesi halinde; yatırımcının Tacirler Yatırım Menkul Değerler A.Ş. ile Yatırım Danışmanlığı sözleşmesi imzalamış olması, Yerindelik Testi'ni tamamlamış ve risk grubunun belirlemiş olması zorunludur.

Bu raporda yer alan her türlü bilgi, yorum ve tavsiye uygunluk testi ile tespit edilecek risk grubunuz ve getiri beklentiniz ile uyumlu olmayabilir. Dolayısıyla, uygunluk testi neticesinde risk grubunuz tespit edilmeden sadece burada yer alan bilgilere dayanılarak yatırım kararı verilmesi amaç, bilgi ve tecrübenize uygun sonuçlar doğurmayabilir.

Bu rapor herhangi bir sürede belirli bir getirinin sağlanacağına dair bir taahhüt içermemekte olup, zaman içerisinde piyasa koşullarında meydana gelen değişiklikler nedeniyle yorum ve tavsiyelerde değişiklikler söz konusu olabilir. Bu raporda bahsedilen yatırım araçlarının fiyatları ve değerleri yatırımcıların menfaatlerine aykırı olarak hareket edebilir ve netice itibarıyla yatırımcılar anaparalarını kaybetme riski ile karşı karşıya kalabilirler. Bu raporda yer alan geçmiş performans verileri gelecekte elde edilecek sonuçların bir garantisi olarak kabul edilemez.

Bu raporda yer alan tüm bilgiler ve görüşler yatırımcıları bilgilendirmek amacıyla, Tacirler Yatırım Menkul Değerler A.Ş. tarafından güncel ve güvenilir kaynaklardan temin edilmiş olmakla beraber, Tacirler Yatırım Menkul Değerler A.Ş. söz konusu bilgilerin doğru ve tam olduğunu taahhüt etmemektedir. Raporlardaki yorumlardan, bilgilerin tam veya doğru olmaması ve/veya güncellenme nedeniyle doğabilecek maddi ve manevi zararlardan Tacirler Yatırım Menkul Değerler A.Ş. ve çalışanları sorumlu tutulamaz.

Bu rapor, sadece gönderildiği kişilerin kullanımı içindir. Bu raporun tümü veya bir kısmı Tacirler Yatırım Menkul Değerler A.Ş.'nin yazılı izni olmadan çoğaltılamaz, yayınlanamaz veya üçüncü kişilere gösterilemez, ticari amaçla kullanılamaz. Aksi halde, Tacirler Yatırım Menkul Değerler A.Ş. uğramış olduğu bütün zarar ve ziyanı talep etme hakkını saklı tutar.