

Piyasa Yorumu

Cuma günü beklentilerin altında kalan Tarım Dışı İstihdam verileri, küresel piyasalarda risk iştahını olumlu yönde etkiledi. Gün boyunca alıcılı bir seyir izleyen BİST-100 endeksi kapanışa doğru genel yayılan alımların etkisi ile günü %1,54 değer artışı ile kapattı.

Bugün yurtiçinde açıklanacak olan Mayıs ayı TÜFE verileri yatırımcılar tarafından yakından takip edilecek olup, ABD'de açıklanacak olan Mayıs ayı ISM ve Nisan ayı fabrika siparişleri yatırımcılar tarafından takip edilecek diğer veriler olacaktır.

Küresel piyasalarda ana oynaklık endekslerinde (VIX ve MOVE) oldukça düşük seviyelerin muhafaza edildiğini ve risk iştahının kuvvetli olduğunu görüyoruz. Bu bağlamda GOÜ hisse senetleri piyasalarında göreceli olarak olumlu bir hava söz konusu olup, GOÜ para birimlerinin ABD dolarına karşı değer kazandığını ve Kasım 2014 seviyelerine geri geldiğini görüyoruz.

Yurtdışındaki olumlu seyre bağlı olarak, Borsa İstanbul'da bugün alıcılı bir seyir olmasını bekliyoruz. Gün içinde BİST-100 endeksinde 99.160, 99.451 ve 100.034 dirençlerini ve 98.285, 97.701 ve 97.410 desteklerini takip ediyor olacağız.

Ekonomi ve Politika Haberleri

- Saat 10:00'da Mayıs ayı TÜFE verileri açıklanacak.

Şirket ve Sektör Haberleri

- Anel Elektrik** - Anel Telekomünikasyon'un aktif ve pasifiyle devralınması sürecine ilişkin olarak Uzman Kuruluş Raporu yayınlandı.
- Aselsan** - Toplam bedeli 29,7 milyon Euro olan iki sözleşme imzaladı.
- TAV Havalimanları** - Pakistan'da bulunan havalimanlarının işletme ve geliştirme hakkı için açılan ihaleye katıldı ve teklif sundu.
- İkili işlem monitörü güncellendi.**

Piyasa gündemi ve veri takvimi

- 5 Haziran** - Mayıs TÜFE verileri
- 6 Haziran** - Mayıs Ayı Aylık Fiyat Gelişmeleri
Mayıs Reel Efektif Kur Endeksi
- 8 Haziran** - Nisan Sanayi Üretim Endeksi
Mayıs Hazine Nakit Bütçe verileri
Haftalık Yabancı Portföy Hareketleri
TCMB Haftalık Para ve Banka Göstergeleri

	Kapanış	% değişim	
		1 gün	1 hafta
Hisse senedi piyasası			
BIST-100	98,868	%1.5	%1.4
BIST-30	121,496	%1.6	%1.4
Banka	166,942	%1.5	%0.8
Sanayi	105,266	%1.8	%1.4
Hizmet	63,489	%1.3	%2.0

	Kapanış	1 hafta	1 ay
Tahvil ve para piyasaları			
İnterbank gecelik faizi	9.25	9.25	9.25
AOFM	11.98	11.96	11.95
2 yıllık bono faizi	10.79	11.05	11.10
10 yıllık bono faizi	10.30	10.43	10.61

	Kapanış	1 hafta	1 ay
Kur			
USD/TL	3.53	-%1.0	-%0.2
EUR/TL	3.96	-%1.0	%2.6
Döviz sepeti (0.5USD+0.5EUR)	3.74	-%1.0	%1.2

Hisse senedi piyasası değerlendirme istatistikleri

	2016	2017T	2018T
Piyasa değeri *	210	205	202
Ortalama işlem hacmi *	1.56	1.64	1.66

* milyar ABD doları

BIST-100	2016	2017T	2018T
F/K	9.3x	9.5x	8.0x
PD/DD	1.10x	1.25x	1.12x
PD/DD (Banka)	0.77x	0.93x	0.82x
FD/Satışlar	1.32x	1.34x	1.21x
FD/FAVÖK	8.0x	7.8x	6.9x
Kar büyümesi	%13.5	%23.6	%18.3
Özsermaye karlılığı	%12.7	%13.6	%14.1
Temettü verimi	%2.9	%3.2	%3.7

Kaynak: Bloomberg, Tacirler Yatırım

İletişim:

Müşteri Memnuniyeti Merkezi

destek@tacirler.com.tr

+90 212 355 4646

Ekonomi ve Politika Haberleri

Saat 10:00'da Mayıs ayı TÜFE verileri açıklanacak

Bugün saat 10:00'da açıklanacak olan Mayıs ayı Türkiye TÜFE verisini yakından takip ediyor olacağız. Kurum beklentimiz aylık TÜFE'nin %0,32 olarak gerçekleşmesi yönünde. Piyasa beklentisi ise %0,35'lik bir aylık enflasyonu işaret ediyor. Enflasyonun, beklentilerimiz dahilinde %0,32 olarak gerçekleşmesi durumunda yıllık TÜFE %11,87'den %11,58'e geriliyor olacak.

Kurum beklentimiz aylık TÜFE'nin %0,32 olarak gerçekleşmesi yönünde. Risklerin aşağı yönlü olduğunu belirtmek gerekir.

- Verinin açıklanması öncesinde TCMB'nin tavrı oldukça önemli olacak. AOFM geçtiğimiz Cuma günü itibarıyla %11,98 seviyesine oluşmuş durumda. AOFM'nin enflasyonun gidişatı açısından önemli bir araç olduğu göz önünde bulundurulursa, TCMB'nin enflasyon verisinin açıklanması öncesinde fonlama kombinasyonunu değiştirdiği görülebilir.

Şirket ve Sektör Haberleri

Anel Elektrik – Anel Telekomünikasyon'un aktif ve pasifiyle devralınması sürecine ilişkin olarak Uzman Kuruluş Raporu yayınlandı. Buna göre; birleşme oranı %92,57 olarak belirlendi ve her bir Anel Telekom hissesi için yatırımcıya 0,2344024 adet Anel Elektrik hissesi verilmesi öngörüldü.

Aselsan – Türkiye ve AB Sınırlarının Sınır Gözetleme Kapasitesinin Artırılması için Mobil Gözetleme Araçları Tedariki kapsamında toplam bedeli 29,7 milyon Euro olan iki sözleşme imzalandı. 1Ç17 itibarıyla Aselsan'ın birikmiş işler tutarı 6,4 milyar dolar seviyesindeydi.

TAV Havalimanları - Pakistan'da bulunan havalimanlarının işletme ve geliştirme hakkı için, yerel otorite Pakistan Sivil Havacılık Otoritesi tarafından işletim süresi 15 yıl + 15 yıl (opsiyonel) olarak düzenlenen ihaleye katıldı ve teklif sundu.

İkili işlemler monitörünü güncelledik.

Al / Sat	Sinyal Seviye	Beklenen Getiri	Beta Σ	Korelasyon	Kointegrasyon	Rasyo (Cari)	Tarih. Ort. Rasyo	St. Sap.	Yıl. Volat.	Güven Σ	Sharpe Rasyosu
Yüksek Sinyal Listesi											
KCHOL / FROTO	44%	7.21%	0.17	62%	96%	0.390	0.427	2.47	7.7%	84%	0.16
GARAN / VAKBN	32%	3.68%	-0.07	81%	93%	1.488	1.655	2.39	6.1%	82%	0.23
KCHOL / TUPRS	32%	4.85%	0.40	47%	96%	0.167	0.202	2.12	9.1%	78%	0.27
Yakından İzleme Listesi											
GUBRF / BAGFS	29%	3.19%	0.00	68%	55%	0.417	0.461	2.67	8.9%	86%	0.15
XU030 / VAKBN	29%	1.69%	-0.35	84%	91%	18,862.905	20,812.372	2.10	7.6%	77%	0.17
ARCLK / EREGL	25%	6.60%	-0.24	44%	90%	3.965	4.435	0.87	11.2%	N/A	0.13

Teknik Analiz

BİST-100

Cuma günü beklentilerin altında kalan Tarım Dışı İstihdam verileri, küresel piyasalarda risk iştahını olumlu yönde etkiledi. Gün boyunca alıcılı bir seyir izleyen BİST-100 endeksi kapanışa doğru genel yayılan alımların etkisi ile günü %1,54 değer artışı ile kapattı.

Bugün yurtiçinde açıklanacak olan Mayıs ayı TÜFE verileri yatırımcılar tarafından yakından takip edilecek olup, ABD'de açıklanacak olan Mayıs ayı ISM ve Nisan ayı fabrika siparişleri yatırımcılar tarafından takip edilecek diğer veriler olacaktır.

Küresel piyasalarda ana oynaklık endekslerinde (VIX ve MOVE) oldukça düşük seviyelerin muhafaza edildiğini ve risk iştahının kuvvetli olduğunu görüyoruz. Bu bağlamda GOÜ hisse senetleri piyasalarında göreceli olarak olumlu bir hava söz konusu olup, GOÜ para birimlerinin ABD dolarına karşı değer kazandığını ve Kasım 2014 seviyelerine geri geldiğini görüyoruz.

Yurtdışındaki olumlu seyre bağlı olarak, Borsa İstanbul'da bugün alıcılı bir seyir olmasını bekliyoruz. Gün içinde BİST-100 endeksinde 99.160, 99.451 ve 100.034 dirençlerini ve 98.285, 97.701 ve 97.410 desteklerini takip ediyor olacağız.

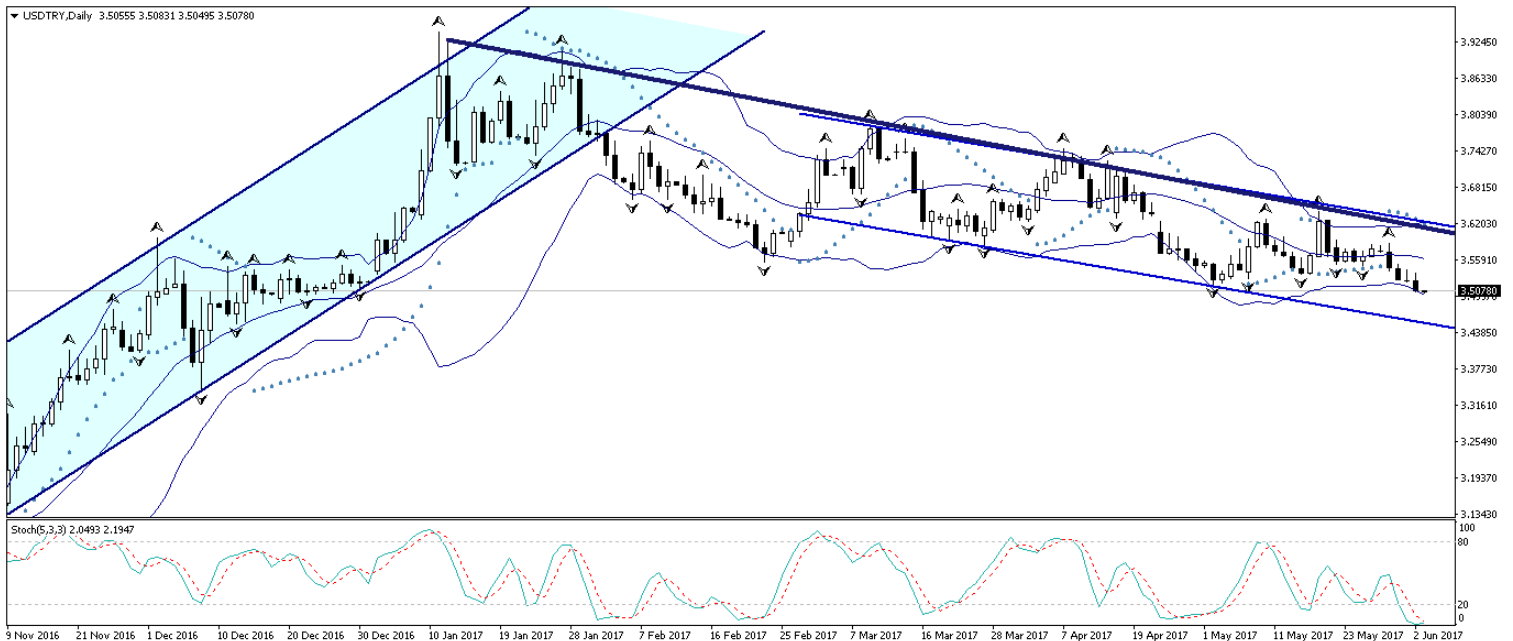
BİST-100 (Günlük, TL)



USD/TL

ABD'de Cuma günü açıklanan Tarım Dışı İstihdam verisi, 185,000 olan piyasa beklentisini karşılayamayarak 138,000 olarak gerçekleşti. İşsizlik oranı %4,4'ten %4,3'e gerileyerek son 16 yılın en dip seviyesine inerken, Ortalama Saatlik Kazançlar verisi %0,2 artış kaydederek bir önceki aya göre değişme göstermedi. Tarım Dışı İstihdam verisinin beklentilerden zayıf gelmesi ve ücret artışlarındaki yavaşlık, dolar endeksinin Cuma günü sert satış baskılarına maruz kalmasına neden oldu. Dolar endeksinin 96,65 seviyesine kadar gerilemesi ile birlikte USDTRY paritesinin de 3,51 seviyesine altına indiğini gözlemledik. Bugün saat 10:00'da açıklanacak olan Mayıs ayı Türkiye TÜFE verisini yakından takip ediyor olacağız. Kurum beklentimiz aylık TÜFE'nin %0,32 olarak gerçekleşmesi yönünde. Piyasa beklentisi ise %0,35'lik bir aylık enflasyonu işaret ediyor. Enflasyonun, beklentilerimiz dahilinde %0,32 olarak gerçekleşmesi durumunda yıllık TÜFE %11,87'den %11,58'e geriliyor olacak. Enflasyonun, baz etkisi ile birlikte, yaz aylarında düşüş eğiliminde olmasını beklemekle birlikte, yaz aylarında yıllık enflasyonun yeniden tek hanelere gerileyebileceğini düşünmekteyiz. Ancak, enflasyonda yaz aylarında beklenen bu düşüş eğilimi karşısında TCMB'nin sıkı para politikası duruşunda bir gevşeme beklemiyoruz. Yılsonu enflasyon tahminimiz %9,7 seviyesinde bulunuyor. Verinin açıklanması öncesinde TCMB'nin tavrı oldukça önemli olacak. TCMB'nin AOFM'nde herhangi bir oylama yapmaması ve enflasyonda beklenen gerilemenin gerçekleşmesi durumunda USDTRY paritesinin 3,50 seviyesine altına zorladığı görülebilir. Ancak AOFM'nde herhangi bir aşağı yönlü oynama, kurun 3,53 – 5,53 bandına sürüklenmesine neden olabilir. Kordaki güncel teknik seviyelere bakacak olursak: Bu sabah saatleri itibarıyla 3,5078 seviyesinden işlem görmekte olan USDTRY paritesinde 3,5191 seviyesi direnç, 3,5041 seviyesi ise destek konumunda. 3,5191 direncinin yukarı yönlü kırılması durumunda bir sonraki direnç seviyemiz 3,5296, 3,5041 desteğinin aşağı yönlü kırılması durumunda ise bir sonraki destek seviyemiz 3,50.

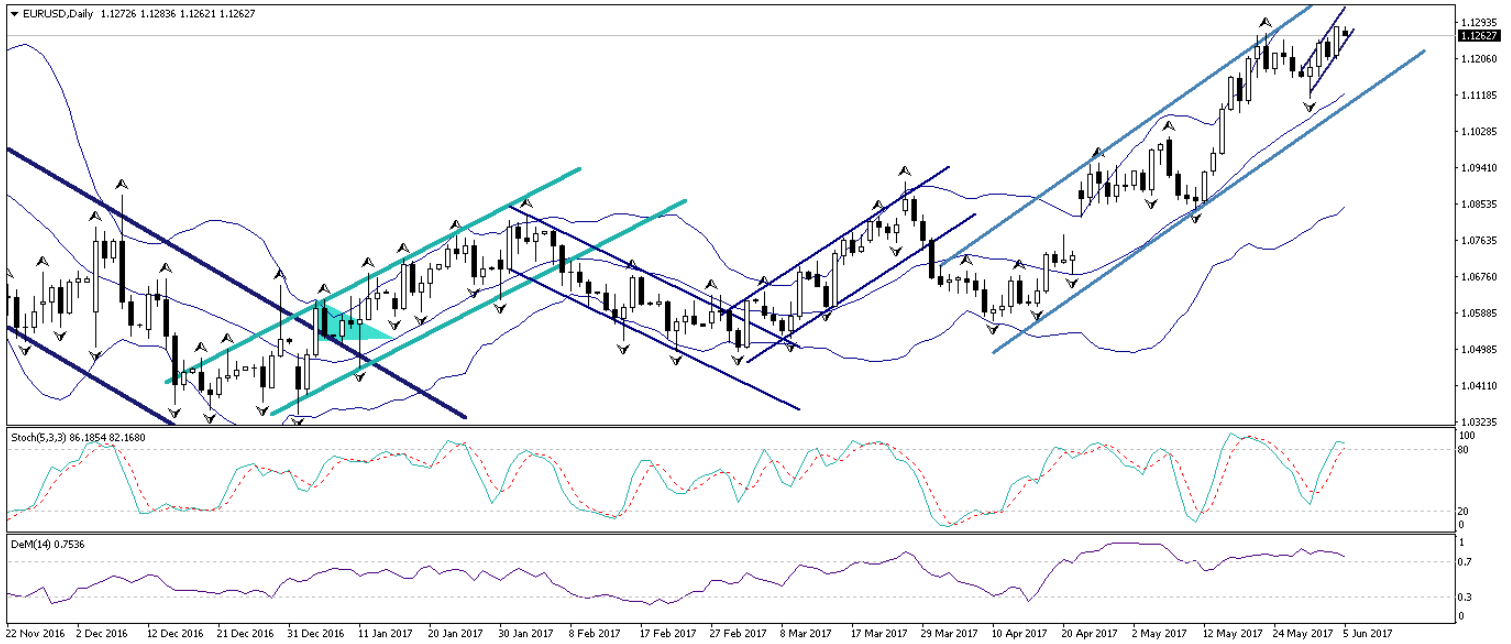
USD/TL (Günlük, TL)



EUR/USD

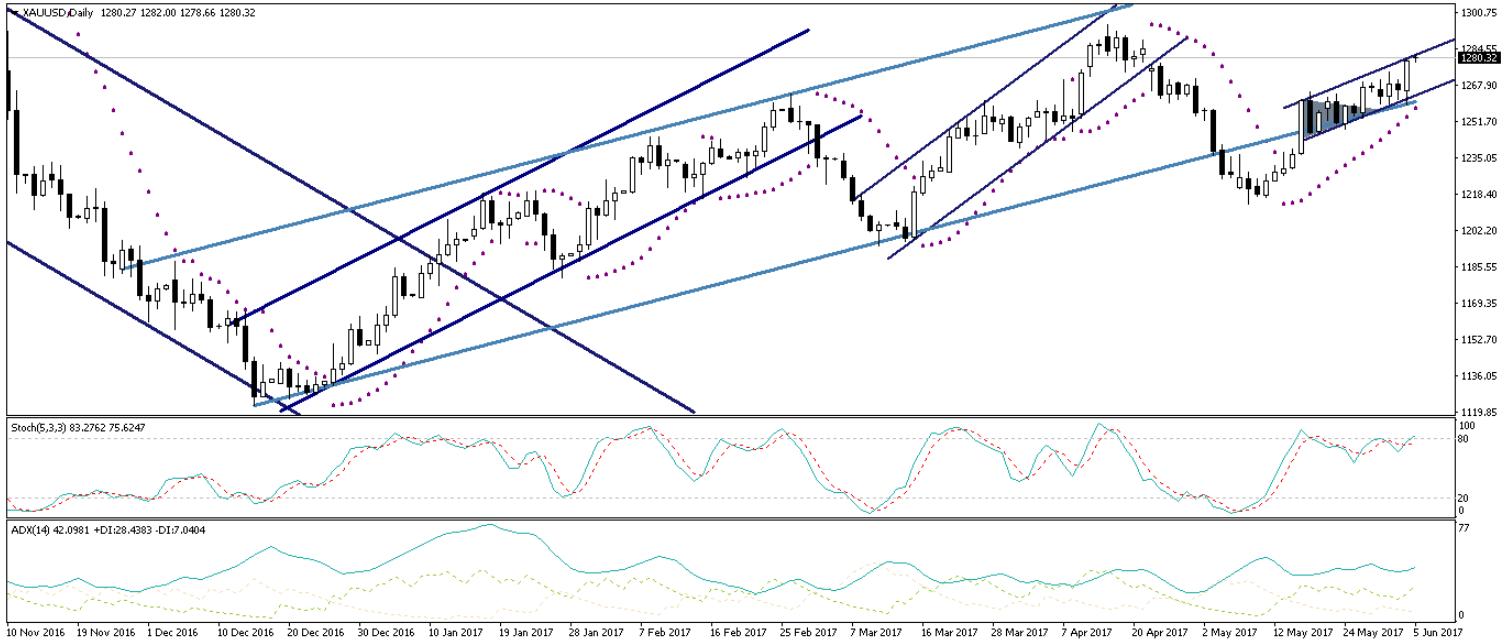
ABD'de Cuma günü açıklanan Tarım Dışı İstihdam verisi, 185,000 olan piyasa beklentisini karşılayamayarak 138,000 olarak gerçekleşti. İşsizlik oranı %4,4'ten %4,3'e gerileyerek son 16 yılın en dip seviyesine inerken, Ortalama Saatlik Kazançlar verisi %0,2 artış kaydederek bir önceki aya göre değişme göstermedi. Tarım Dışı İstihdam verisinin beklentilerden zayıf gelmesi ve ücret artışlarındaki yavaşlık, dolar endeksinin Cuma günü sert satış baskılarına maruz kalmasına neden oldu. Dolar endeksinin 96,65 seviyesine kadar gerilemesi ile birlikte EURUSD paritesinin de yeniden 1.1285 direncine doğru yükselişe geçtiğini gördük. Bu sabah saatleri itibariyle 1,12 seviyesi üzerindeki seyrini sürdürmekte olan EURUSD paritesinin, 1,1285 direncini aşamaması durumunda kazançlarını geri verebileceğini düşünmekteyiz. EURUSD paritesinin 1,13 seviyesi üzerinde kalıcı bir hareket sergilemesinin teknik açıdan zor olduğunu düşünüyoruz. Bu hafta gerçekleşecek olan İngiltere seçimleri ve bu ay içerisinde gelecek olan FOMC kararı ile birlikte piyasalardaki risk iştahının gerileyebileceğini ve dolar endeksinin kayıplarını telafi etmeye başlayabileceği görüşündeyiz. Ayrıca, Perşembe günün gerçekleşecek olan Avrupa Merkez Bankası toplantısı sonucunda Draghi'den herhangi bir ton değişikliği beklenmiyor. Draghi'nin genişlemeci tavrını sürdürmesi durumunda EURUSD paritesinin satış fırsatları vermesi beklenebilir. Paritenin kısa – orta vadede 1,11 seviyesine doğru geril çekilmesi beklenebilir. Paritedeki güncel teknik seviyelere bakacak olursak: Bu sabah saatleri itibariyle 1,1218 seviyesinden işlem görmekte olan EURUSD paritesinde, 1,1207 seviyesi destek, 1,1239 seviyesi ise direnç konumunda. Paritede 1,1239 direncinin yukarı yönlü kırılması durumunda bir sonraki direnç seviyemiz 1,1285, 1,1207 desteğinin aşağı yönlü kırılması durumunda ise bir sonraki destek seviyemiz 1,1188.

EUR/USD (Günlük, USD)



XAUUSD

Piyasalarda yüksek seyreden güvenli liman talebi ve zayıflayan dolar endeksi ile birlikte altın fiyatlarının 1280 seviyesini hedef alabileceğini geçtiğimiz haftaki bültenlerimizde belirtmiş, yatırımcılarımıza olası alım fırsatlarını değerlendirmelerin önermiştik. 1260 hedefimizin ardından 1280 hedefimize de ulaşan altın fiyatları, bu sabah saatleri itibarıyla 1280 seviyesi üzerindeki seyrini sürdürüyor. Altındaki bu yükselişte, ABD verilerindeki zayıflama ile değer kaybeden dolar endeksi ve yüksek seyreden güvenli liman talebi etkili oluyor. ABD'de Cuma günü açıklanan Tarım Dışı İstihdam verisi, 185,000 olan piyasa beklentisini karşılayamayarak 138,000 olarak gerçekleşti. İşsizlik oranı %4,4'ten %4,3'e gerileyerek son 16 yılın en dip seviyesine inerken, Ortalama Saatlik Kazançlar verisi %0,2 artış kaydederek bir önceki aya göre değişme göstermedi. Tarım Dışı İstihdam verisinin beklentilerden zayıf gelmesi ve ücret artışlarındaki yavaşlık, dolar endeksinin Cuma günü sert satış baskılarına maruz kalmasına neden oldu. Dolar endeksinin 96,65 seviyesine kadar gerilemesi ile birlikte 1280 seviyesine doğru tırmanan altın, güçlü görünümünü sürdürüyor. Ancak, altın fiyatları, Cuma günkü sert yükselişi ile birlikte kısa vadeli yükseliş kanalının üst sınırına kadar tırmanmış durumda. Yani, altının kanalı yukarı yönlü kıramaması ve kalan içerisinde seyrini devam ettirmesi durumunda mevcut seviyelerden yönünün aşağı çevirmesi ve 1280 seviyesi civarından satış fırsatları vermesi beklenebilir. Altın fiyatlarındaki güncel teknik seviyelere bakacak olursak: Bu sabah saatleri itibarıyla 1260,39 seviyesinden işlem görmekte olan altın fiyatlarında 1255 seviyesi destek, 1262 seviyesi ise direnç konumunda. 1262 direncinin yukarı yönlü kırılması durumunda bir sonraki direnç seviyemiz 1265,28, 1255 desteğinin aşağı yönlü kırılması durumunda ise bir sonraki destek seviyemiz 1250.

XAUUSD (Günlük, USD)

Piyasalara Genel Bakış

	Son Fiyat / Değer	Değişim				
		1 günlük	1 haftalık	1 aylık	6 aylık	YBB
Hisse senedi endeksleri						
Gelişmiş Piyasalar						
S&P	2,439	%0.4	%1.0	%1.7	%10.6	%8.9
DAX	12,823	%1.2	%1.8	%0.8	%20.0	%11.7
FTSE	7,548	%0.1	%0.4	%3.4	%11.9	%5.7
Nikkei	20,177	%0.0	%2.5	%3.8	%10.4	%5.6
Gelişmekte olan Piyasalar						
Türkiye	98,868	%1.5	%1.4	%5.3	%34.3	%26.5
Çin	3,106	-%0.5	-%0.5	-%0.4	-%3.5	-%0.4
Hindistan	31,273	-%0.1	%0.5	%4.7	%18.6	%17.4
Endonezya	5,742	%0.2	%0.7	%1.3	%9.3	%8.7
Rusya	1,882	%0.7	-%2.7	-%6.0	-%12.8	-%15.7
Brezilya	62,511	%0.4	-%2.5	-%4.9	%4.5	%3.8
Meksika	49,317	%0.4	-%0.7	-%0.3	%9.7	%8.1
Güney Afrika	52,890	%0.1	-%2.0	-%1.3	%6.4	%4.4
Oynaklık Endeksleri						
VIX	10	-%1.4	-%0.6	-%7.9	-%30.9	-%30.6
EM VIX	16	-%3.1	%0.2	%4.4	-%31.1	-%29.2
MOVE	54	-%0.5	-%0.6	-%10.9	-%34.5	-%25.0
Döviz Kurları (ABD dolarına karşı)						
Türkiye	3.5088	-%0.4	-%1.9	-%0.5	-%0.3	-%0.4
Brezilya	3.2452	-%0.2	-%0.5	%3.0	-%6.7	-%0.1
Güney Afrika	12.8157	-%0.6	-%0.5	-%4.0	-%7.1	-%6.7
Çin	6.81	%0.0	-%0.7	-%1.2	-%1.0	-%1.9
Hindistan	64.4413	-%0.1	%0.0	%0.4	-%5.5	-%5.1
Endonezya	13304	a.d.	%0.1	-%0.1	-%1.6	-%1.3
CDS *						
Türkiye	195.3	-0.8	-1.2	-4.5	-62.5	-5.1
Brezilya	235.1	-0.6	-3.2	25.3	-99.2	74.2
Güney Afrika	187.0	-0.9	2.9	-2.7	a.d.	a.d.
Endonezya	121.5	-1.1	-2.4	0.2	-49.9	36.7
Rusya	151.6	1.1	2.4	-1.4	a.d.	a.d.
10 yıllık bono faizleri						
Türkiye	%10.3	-0.1	0.5	-0.2	-1.1	-1.1
Brezilya	%10.8	0.0	-0.1	0.6	-1.5	a.d.
Güney Afrika	%8.4	-0.1	-0.1	-0.2	-0.6	-0.5
Hindistan	%6.6	0.0	0.0	-0.4	0.4	0.1
Endonezya	%7.0	a.d.	0.0	-0.1	-1.1	-1.0
10 yıllık Eurobond faizleri (USD)						
Türkiye	%5.0	-0.04	0.52	-0.07	-1.02	-0.86
Brezilya	%4.7	-0.07	-0.11	0.11	-0.88	-0.77
Güney Afrika	%4.5	a.d.	0.03	-0.07	-0.35	-0.42
Endonezya	%3.7	a.d.	-0.04	-0.12	-0.70	-0.64
Emtia						
Ham Petrol - Brent USD/varil	49.95	-%1.3	-%4.2	-%1.0	-%8.3	-%12.1
Ham Petrol - WTI USD/varil	47.66	-%1.4	-%4.3	%0.0	-%7.8	-%11.3
Altın - USD / oz	1276.8	%0.8	%0.7	%1.6	%8.7	%10.9
Gümüş - USD / t oz.	17.525	%1.4	%1.4	%4.5	%4.6	%9.6
Commodity Bureau Index	435.83	%0.3	%0.5	%1.9	%3.3	%3.0

* Değişim değerleri baz olarak ifade edilmiştir.

Kaynak: Bloomberg

Yatırım Merkezlerimiz

Genel Müdürlük

Nispetiye Cad. B-3 Blok Kat: 7-9
Akmerkez Etiler - İSTANBUL
0 212 355 46 46

Adana

Cemal Paşa Mah. Gazipaşa Bul.
Cemal Uğurlu Apt. Kat: 1 D: 4 ADANA

(0 322) 457 77 55

Ankara

Remzi Oğuz Arık Mah. Tunalı Hilmi Cad.
Yaprak Apt. No: 94 Kat: 2 D: 9
Kavaklıdere Çankaya - ANKARA

(0 312) 435 18 36

Antalya

Şirinyalı Mah. İsmet Gökşen Cad. Özden
Apt. No:82/6 Muratpaşa - ANTALYA

(0 242) 248 45 20

Bakırköy

İstanbul Cad. Bakırköy İş Merkezi No:
6 Kat: 4 D: 14 Bakırköy - İSTANBUL

(0 212) 570 52 59

Bursa

Muradiye Mah. Çekirge Cad. Koçer Apt.
No: 49 Kat: 2 D: 4 Osmangazi - BURSA

(0 224) 225 64 10

Denizli

Saraylar Mah. 2. Ticari Yol No: 32 Kat: 5
DENİZLİ

(0 258) 265 87 85

Erenköy

Bağdat Cad. Çubukçu Apt. No: 333
Kat: 2 D: 4 Kadıköy - İSTANBUL

(0 216) 348 82 82

Gaziantep

İncilipinar Mah. Gazimuhtarpaşa Bul.
Kepkepzade Park İş Merkezi B Blok No:
18 Kat: 1 D: 5 GAZİANTEP

(0 342) 232 35 35

Girne

Şehit Necati Gürkaya Mevkii Çağdaş Apt.
Kat: 1 D: 1 Girne - KKTC

(0 392) 815 14 54-55-56

İzmir

Şair Eşref Bul. Rağıp Şanlı İş Merkezi
No: 6 Kat: 3 D: 306 Çankaya - İZMİR

(0 232) 445 01 61

İzmit

Hürriyet Cad. Kaya İşhanı No: 39/5 İzmit -
KOCAELİ

(0 262) 323 11 33

İzmit İrtibat

Ömerağa Mah. Alemdar Cad. İ. Kolaylı
Apt. No: 8 Kat: 2 İzmit KOCAELİ

(0 262) 260 01 01

Karadeniz Ereğli

Murtaza Mah. Hamamüstü Sok. İ. Esat
Taneri İş Merkezi No: 19 Kat: 2
Karadeniz Ereğli - ZONGULDAK

(0 372) 316 40 50

Kartal

Üsküdar Cad. Cevat Kayacan Apt. No:
26 Kat: 4 D: 8 Kartal - İSTANBUL

(0 216) 306 22 71 - 306 22 06

Kayseri

Cumhuriyet Mah. Sultan Hamam Cad.
Kavuncu İş Merkezi No: 17 Kat: 1 D: 2
KAYSERİ

(0 352) 221 08 68 - 222 82 51

Mersin

Çankaya Mah. Bahri Ok İş Merkezi B
Blok No: 78 MERSİN

(0 324) 238 11 89

Uyarı Notu

Bu raporda yer alan yatırım bilgi, yorum ve tavsiyeleri, yorum ve tavsiyede bulunanların kişisel görüşlerine dayanmakta olup finansal bilgi ve genel yatırım tavsiyesi kapsamında hazırlanmıştır ve hiçbir şekilde yatırım danışmanlığı kapsamında değildir. Yatırım danışmanlığı hizmeti; yetkili kuruluşlar tarafından kişilerin risk ve getiri tercihleri dikkate alınarak kişiye özel sunulmaktadır. Burada yer alan yorum ve tavsiyeler ise genel niteliktedir. Bu tavsiyeler, mali durumunuz ile risk ve getiri tercihlerinize uygun olmayabilir. Bu nedenle, sadece burada yer alan bilgilere dayanarak yatırım kararı verilmesi beklentilerinize uygun sonuçlar doğurmayabilir.

Yatırım Danışmanlığı hizmeti talep edilmesi halinde; yatırımcının Tacirler Yatırım Menkul Değerler A.Ş. ile Yatırım Danışmanlığı sözleşmesi imzalamış olması, Yerindelik Testi'ni tamamlamış ve risk grubunun belirlemiş olması zorunludur.

Bu raporda yer alan her türlü bilgi, yorum ve tavsiye uygunluk testi ile tespit edilecek risk grubunuz ve getiri beklentiniz ile uyumlu olmayabilir. Dolayısıyla, uygunluk testi neticesinde risk grubunuz tespit edilmeden sadece burada yer alan bilgilere dayanılarak yatırım kararı verilmesi amaç, bilgi ve tecrübenize uygun sonuçlar doğurmayabilir.

Bu rapor herhangi bir sürede belirli bir getirinin sağlanacağına dair bir taahhüt içermemekte olup, zaman içerisinde piyasa koşullarında meydana gelen değişiklikler nedeniyle yorum ve tavsiyelerde değişiklikler söz konusu olabilir. Bu raporda bahsedilen yatırım araçlarının fiyatları ve değerleri yatırımcıların menfaatlerine aykırı olarak hareket edebilir ve netice itibarıyla yatırımcılar anaparalarını kaybetme riski ile karşı karşıya kalabilirler. Bu raporda yer alan geçmiş performans verileri gelecekte elde edilecek sonuçların bir garantisi olarak kabul edilemez.

Bu raporda yer alan tüm bilgiler ve görüşler yatırımcıları bilgilendirmek amacıyla, Tacirler Yatırım Menkul Değerler A.Ş. tarafından güncel ve güvenilir kaynaklardan temin edilmiş olmakla beraber, Tacirler Yatırım Menkul Değerler A.Ş. söz konusu bilgilerin doğru ve tam olduğunu taahhüt etmemektedir. Raporlardaki yorumlardan, bilgilerin tam veya doğru olmaması ve/veya güncellenme nedeniyle doğabilecek maddi ve manevi zararlardan Tacirler Yatırım Menkul Değerler A.Ş. ve çalışanları sorumlu tutulamaz.

Bu rapor, sadece gönderildiği kişilerin kullanımı içindir. Bu raporun tümü veya bir kısmı Tacirler Yatırım Menkul Değerler A.Ş.'nin yazılı izni olmadan çoğaltılamaz, yayımlanamaz veya üçüncü kişilere gösterilemez, ticari amaçla kullanılamaz. Aksi halde, Tacirler Yatırım Menkul Değerler A.Ş. uğramış olduğu bütün zarar ve ziyanı talep etme hakkını saklı tutar.